

Sommaire

الفهرس

Préface	6	تمهيد	6
I- Présentation des collectivités locales	7	I - تقديم الجماعات المحلية	7
Définition	8	التعريف	8
Principaux textes	9	أهم النصوص	9
En quelques chiffres		في بعض الأرقام	
Catégories des Collectivités Locales		أنواع الجماعات المحلية	
1- Catégories des Collectivités Locales		1- أنواع الجماعات المحلية	
2- Nombre de préfectures et de provinces, de communes urbaines et de communes rurales par région		2- عدد العمالات والأقاليم وعدد الجماعات الحضرية والقروية حسب الجهات	
3- Evolution du nombre de préfectures et provinces		3- تطور عدد العمالات والأقاليم	
4- Evolution du nombre de communes		4- تطور عدد الجماعات الحضرية والقروية	
5- Nombre de communes urbaines et rurales par préfecture et province		5- عدد الجماعات الحضرية والقروية حسب العمالات والأقاليم	
Population		السكان	
6- Evolution de la population du Maroc par région		6- تطور عدد سكان المغرب حسب الجهات	
7- Population du RGPH 2004		7- سكان الإحصاء العام للسكان والسكنى لسنة 2004	
8- Poids démographiques des préfectures et provinces		8- الوزن الديموغرافي للعمالات والأقاليم	
II- Ressources humaines		II - الموارد البشرية	
Elus locaux		المنتخبون المحليون	
Conseillers communaux		المستشارون الجماعيون	
1- Conseillers communaux par tendance politique et par mode de scrutin		1- المستشارون الجماعيون حسب الإنتماء السياسي وطريقة الاقتراع	
2- Conseillers communaux par tendance politique et par type de communes		2- المستشارون الجماعيون حسب الإنتماء السياسي ونوع الجماعات	
3- Composition politique des conseils communaux de juin 1997 et de septembre 2003		3- التشكيلة السياسية للمجالس الجماعية لسنة 1997 وللسنة 2003	
4- Conseillers communaux par tendance politique et par sexe		4- المستشارون الجماعيون حسب الإنتماء السياسي والجنس	
5- Conseillers communaux par tendance politique et par niveau d'instruction		5- المستشارون الجماعيون حسب الإنتماء السياسي ومستوى التعليم	
6- Conseillers communaux par tendance politique et par groupe d'âge		6- المستشارون الجماعيون حسب الإنتماء السياسي وفئات السن	
7- Conseillers communaux par tendance politique et par profession		7- المستشارون الجماعيون حسب الإنتماء السياسي والمهنة	

- 8- Conseillers communaux par préfecture et province et par sexe
- 9- Conseillers communaux par préfecture et province et par niveau d'instruction
- 10- Conseillers communaux par préfecture et province et par groupe d'âge
- 11- Conseillers communaux par préfecture et province et par profession

Conseillers préfectoraux et provinciaux

- 12- Nombre légal des conseillers préfectoraux et provinciaux
- 13- Conseillers préfectoraux et provinciaux par tendance politique et par collège électoral
- 14- Composition politique des conseils préfectoraux et provinciaux de 1997 et de 2003
- 15- Conseillers préfectoraux et provinciaux par tendance politique et par sexe
- 16- Conseillers préfectoraux et provinciaux par tendance politique et par niveau d'instruction
- 17- Conseillers préfectoraux et provinciaux par tendance politique et par groupe d'âge
- 18- Conseillers préfectoraux et provinciaux par tendance politique et par profession

Conseillers régionaux

- 19- Nombre légal de conseillers à élire dans les conseils régionaux
- 20- Composition des conseils régionaux par sexe
- 21- Composition politique des conseils régionaux de 1997 et de 2003
- 22- Conseillers régionaux par tendance politique et par sexe

Présidents des conseils

- 23- Présidents des conseils par tendance politique et par type de conseil
- 24- Présidents des conseils communaux et préfectoraux & provinciaux par niveau d'instruction
- 25- Présidents des conseils communaux et préfectoraux & provinciaux par groupe d'âge
- 26- Présidents des conseils communaux et préfectoraux & provinciaux par profession

Femmes membres des conseils

- 27- Femmes membres des conseils communaux par mode de scrutin et par type de communes

- 8- المستشارون الجماعيون حسب العمالات والأقاليم والجنس
- 9- المستشارون الجماعيون حسب العمالات والأقاليم ومستوى التعليم
- 10- المستشارون الجماعيون حسب العمالات والأقاليم وفئات السن
- 11- المستشارون الجماعيون حسب العمالات والأقاليم والمهنة

أعضاء مجالس العمالات والأقاليم

- 12- العدد القانوني لأعضاء مجالس العمالات والأقاليم
- 13- أعضاء مجالس العمالات والأقاليم حسب الإنتماء السياسي والهيئة الناخبة
- 14- التشكيلة السياسية لمجالس العمالات والأقاليم 1997 و 2003
- 15- أعضاء مجالس العمالات والأقاليم حسب الإنتماء السياسي والجنس
- 16- أعضاء مجالس العمالات والأقاليم حسب الإنتماء السياسي ومستوى التعليم
- 17- أعضاء مجالس العمالات والأقاليم حسب الإنتماء السياسي وفئات السن
- 18- أعضاء مجالس العمالات والأقاليم حسب الإنتماء السياسي والمهنة

أعضاء المجالس الجهوية

- 19- العدد القانوني للأعضاء المنتخبة داخل المجالس الجهوية
- 20- تشكيلة المجالس الجهوية حسب الجنس
- 21- التشكيلة السياسية للمجالس الجهوية 1997 و 2003
- 22- أعضاء المجالس الجهوية حسب الإنتماء السياسي والجنس

رؤساء المجالس

- 23- رؤساء المجالس حسب الإنتماء السياسي وحسب نوع المجلس
- 24- رؤساء المجالس الجماعية ومجالس العمالات والأقاليم حسب مستوى التعليم
- 25- رؤساء المجالس الجماعية ومجالس العمالات والأقاليم حسب فئات السن
- 26- رؤساء المجالس الجماعية ومجالس العمالات والأقاليم حسب المهنة

النساء أعضاء المجالس

- 27- النساء أعضاء المجالس الجماعية حسب طريقة الإقتراع ونوع الجماعات

- 28- Femmes membres des conseils selon leur qualité dans le conseil. 28 النساء أعضاء المجالس حسب مهتهم في المجلس
- 29- Représentation féminine dans les élections de 1997 et de 2003 29 التمثيل النسوي في إنتخابات 1997 و 2003
- 30- Femmes membres des conseils communaux par région et par type de communes 30 النساء أعضاء المجالس الجماعية حسب الجهات ونوع الجماعات
- 31- Femmes membres des conseils communaux et préfectoraux & provinciaux par niveau d'instruction 31 النساء أعضاء المجالس الجماعية ومجالس العمالات والأقاليم حسب مستوى التعليم
- 32- Femmes membres des conseils communaux et préfectoraux & provinciaux par groupe d'âge 32 النساء أعضاء المجالس الجماعية ومجالس العمالات والأقاليم حسب فئات السن
- 33- Femmes membres des conseils communaux et préfectoraux & provinciaux par profession 33 النساء أعضاء المجالس الجماعية ومجالس العمالات والأقاليم حسب المهنة
- 34- Les vacances survenues jusqu'au 31/12/2004 34 الفراغات المحدثّة إلى غاية 31/12/2004
- 35- Les vacances survenues dans les conseils communaux 31/12/2004 35 الفراغات المحدثّة في المجالس الجماعية إلى غاية 31/12/2004

Liste des partis politiques et des syndicats

Personnel des collectivités locales

- 1- Evolution des effectifs du personnel de l'Etat et du personnel des collectivités locales. 1- تطور عدد موظفي الدولة وموظفي الجماعات المحلية
- 2- Répartition du personnel par catégorie d'emploi et par type de collectivités locales. 2- توزيع الموظفين حسب صنف الوظيفة ونوع الجماعات المحلية
- 3- Structure du personnel des Collectivités Locales par catégorie d'emploi 3- بنية موظفي الجماعات المحلية حسب صنف الوظيفة
- 4- Evolution de l'effectif du personnel des Collectivités Locales par catégorie d'emploi 4- تطور عدد موظفي الجماعات المحلية حسب صنف الوظيفة
- 5- Evolution de l'effectif du personnel par type de Collectivités Locales et par catégorie d'emploi. 5- تطور عدد الموظفين حسب نوع الجماعات المحلية وصنف الوظيفة
- 6- Répartition du personnel par région et par type de collectivités locales 6- توزيع الموظفين حسب الجهات ونوع الجماعات المحلية
- 7- Structure du personnel des Collectivités Locales par région. 7- بنية موظفي الجماعات المحلية حسب الجهات
- 8- Nombre moyen du personnel par type de collectivités locales 8- معدل الموظفين حسب نوع الجماعات المحلية
- 9- Nombre moyen du personnel des préfectures et provinces, des communes urbaines et des communes rurales par région 9- معدل الموظفين بالعمالات والأقاليم، بالجماعات الحضرية وبالجماعات القروية حسب الجهات
- 10- Taux d'encadrement du personnel par préfecture et province 10- معدل تأطير الموظفين حسب العمالات والأقاليم
- 11- Evolution du niveau d'encadrement (pour 1000 habitants) des collectivités locales. 11- تطور مستوى التأطير (ل 1000 نسمة) بالجماعات المحلية

Formation des cadres

- 1- Evolution des cadres formés par catégorie. 1- تطور عدد الأطر المكونة حسب الفئات
- 2- Evolution des cadres formés par centre et institut de formation 2- تطور عدد الأطر المكونة حسب مراكز ومعاهد التكوين
- 3- Cadres formés et en formation dans les Centres de Formation Administrative par cycle de formation 3- الأطر المكونة وفي طور التكوين بمراكز التكوين الإداري حسب أسلاك التكوين
- 4- Cadres formés et en formation dans les Instituts de Formation Technique par filière de formation 4- الأطر المكونة وفي طور التكوين بمعاهد التكوين التقني حسب الشعب التكوينية

- 5- Evolution du nombre de séminaires et de bénéficiaires par nature de séminaires
- 6- Nombre de séminaires et de bénéficiaires par filière de formation
- 7- Taux de réalisation des séminaires locaux et régionaux.
- 8- Nombre de séminaires locaux et régionaux, de bénéficiaires et de préfectures et provinces touchées.
- 9- Bénéficiaires de la formation académique par établissement de formation
- 10- Bénéficiaires des stages de formation de courte durée par établissement organisateur

- 5- تطور عدد الندوات والمستفيدين منها حسب نوع الندوات
- 6- عدد الندوات وعدد المستفيدين منها حسب الشعب التكوينية.
- 7- نسبة إنجاز الندوات المحلية والجهوية.
- 8- عدد الندوات المحلية والجهوية، عدد المستفيدين منها وعدد العمالات والأقاليم المعنية.
- 9- المستفيدون من التكوين الأكاديمي حسب المؤسسات التكوينية.
- 10- المستفيدون من دورات إستكمال التكوين القصيرة المدى حسب المؤسسات المنظمة

III- Ressources financières

- 1- Comparaison des dépenses des collectivités locales avec les dépenses publiques et le PIB
- 2- Recettes et dépenses totales des collectivités locales au titre de l'année 2003
- 3- Evolution des recettes totales par type de collectivités locales
- 4- Evolution des dépenses totales par type de collectivités locales
- 5- Recettes des collectivités locales par nature au titre de l'année 2003
- 6- Dépenses des collectivités locales par nature en 2003
- 7- Sources de financement des dépenses par type de collectivités locales
- 8- Evolution des sources de financement des dépenses des collectivités locales
- 9- Structure de la dotation TVA
- 10- Répartition des prêts attribués par type d'emprunteurs
- 11- Répartition des prêts FEC par secteurs financés
- 12- Structure des recettes fiscales des communes urbaines et rurales

III - الموارد المالية

- 1- مقارنة نفقات الجماعات المحلية بالنفقات العمومية وبالنتائج الداخلي الإجمالي
- 2- المداخل والنفقات الإجمالية للجماعات المحلية برسم سنة 2003
- 3- تطور المداخل الإجمالية حسب نوع الجماعات المحلية
- 4- تطور النفقات الإجمالية حسب نوع الجماعات المحلية
- 5- مداخيل الجماعات المحلية حسب نوعيتها برسم سنة 2003
- 6- نفقات الجماعات المحلية حسب نوعيتها سنة 2003
- 7- موارد تمويل النفقات حسب نوع الجماعات المحلية
- 8- تطور موارد تمويل النفقات للجماعات المحلية
- 9- بنية إمدادات الضريبة على القيمة المضافة
- 10- توزيع القروض الممنوحة حسب نوع المستفيدين
- 11- توزيع قروض صندوق التجهيز الجماعي حسب المرافق العمولة
- 12- بنية المداخل الضريبية للمجموعات والجماعات الحضرية والقروية

IV- Planification et équipement

- 1- Réalisation du Programme de Développement Economique et Social 2000-2004 par type de budget
- 2- Réalisation du Programme de Développement Economique et Social 2000-2004 par région
- 3- Nombre d'actions des programmes de proximité
- 4- Crédits des programmes de proximité
- 5- Réalisations des travaux d'électrification par tranche du PERG
- 6- Etat d'avancement du Programme d'Electrification Rurale Globale par préfecture et province

IV - التخطيط والتجهيز

- 1- تنفيذ مخطط التنمية الاقتصادية والإجتماعية 2000 - 2004 حسب نوعية الميزانية
- 2- تنفيذ مخطط التنمية الاقتصادية والإجتماعية 2000 - 2004 حسب الجهات
- 3- عدد عمليات برامج سياسة القرب
- 4- إتمادات برامج سياسة القرب
- 5- منجزات أشغال الكهربية حسب شطون برنامج الكهربية القروية الشاملة
- 6- وضعية تقدم برنامج الكهربية القروية الشاملة حسب العمالات والأقاليم

7- Financement du Programme d'Electrification Rurale Globale par source de financement. . .	7- تمويل برنامج الكهرباء القروية الشاملة حسب مصادر التمويل . . .
8- Les projets financés par la DGCL et l' Agence de Développement des Provinces du Nord. . .	8- البرامج الممولة من طرف المديرية العامة للجماعات المحلية ووكالة تنمية الأقاليم الشمالية . . .
9- Evolution du Programme de Réhabilitation Scolaire	9- تطور برنامج إعادة تأهيل المؤسسات المدرسية
10- Etablissements scolaires réhabilités par région	10- المؤسسات المدرسية المؤهلة حسب الجهات
11- Bilan de l'électrification rurale par année de 1996 à 2004	11- مجموع القرى التي تمت كهربتها حسب السنوات 1996 - 2004
12- PERG - Taux d'électrification rural par région	12- تمويل برنامج الكهرباء القروية الشاملة حسب الجهات
13- PERG - Taux d'électrification rural par préfecture et province	13- تمويل برنامج الكهرباء القروية الشاملة حسب العمالات والأقاليم.
V- Patrimoine	V - الممتلكات العقارية
1- Acquisitions immobilières des collectivités locales par région et par type d'opération.	1- الإقتنائات العقارية للجماعات المحلية حسب الجهات ونوع المعاملات.
2- Acquisitions immobilières à titre onéreux par région et par type de collectivités locales.	2- الإقتنائات العقارية بالمقابل حسب الجهات ونوع الجماعات المحلية.
3- Cessions immobilières à titre onéreux par région et par type de collectivités locales	3- التفويطات العقارية بالمقابل حسب الجهات ونوع الجماعات المحلية.
4- Acquisitions immobilières à titre onéreux des collectivités locales par co-contractant.	4- الإقتنائات العقارية بالمقابل للجماعات المحلية حسب المتعاقدين.
5- Cessions immobilières à titre onéreux des collectivités locales par co-contractant.	5- التفويطات العقارية بالمقابل للجماعات المحلية حسب المتعاقدين.
VI- Promotion nationale	VI - الإنعاش الوطني
1- Réalisations physiques de la Promotion Nationale par nature de travaux	1- حصيلة منجزات الإنعاش الوطني حسب نوعية الأشغال
2- Crédits réalisés par type de programme et par catégorie de chantier	2- الاعتمادات المصروفة حسب نوع البرامج وحسب نوعيا الأوراش
3- Nombre de journées de travail créées par type de programme et par catégorie de chantier.	3- عدد أيام العمل حسب نوع البرامج وحسب نوعية الأوراش
4- Effectif de la main d'œuvre employée par type de programme et par catégorie de chantier	4- عدد العمال المشغلين حسب نوع البرامج وحسب نوعية الأوراش
5- Crédits réalisés par région et par catégorie de chantier	5- الاعتمادات المصروفة حسب الجهات وحسب نوعية الأوراش
6- Nombre de journées de travail créées par région et par catégorie de chantier	6- عدد أيام العمل حسب الجهات وحسب نوعية الأوراش
7- Effectif de la main d'œuvre employée par région et par catégorie de chantier	7- عدد العمال المشغلين حسب الجهات وحسب نوعية الأوراش
8- Crédits réalisés par région et par type de programme	8- الاعتمادات المصروفة حسب الجهات وحسب نوع البرامج
9- Nombre de journées de travail créées par région et par type de programme	9- عدد أيام العمل حسب الجهات وحسب نوع البرامج
10- Effectif de la main d'oeuvre employée par région et par type de programme	10- عدد العمال المشغلين حسب الجهات وحسب نوع البرامج
VII- Régies et services concédés.	VII - الوكالات والمصالح ذات الإمتياز
Distribution	التوزيع
1- Nombe d'abonnés aux régies de distribution et sociétés délégataires	1- عدد المعنخرطين بوكالات توزيع الماء والكهرباء وبالشركات المنتدبة.
2- Chiffre d'affaires des régies de distribution et des sociétés délégataires	2- رقم مبيعات وكالات التوزيع والشركات المنتدبة

3- Investissements des régies de distribution et des sociétés délégataires	3- إستثمارات وكالات التوزيع والشركات المنتدبة
4- Evolution des investissements des régies de distribution par type d'investissement	4- تطور إستثمارات وكالات التوزيع حسب نوع الإستثمارات
5- Structure des investissements des régies de distribution et des sociétés délégataires	5- بنية إستثمارات وكالات التوزيع والشركات المنتدبة
6- Evolution des données économiques et techniques des régies de distribution	6- تطور المعطيات الإقتصادية والتقنية لوكالات التوزيع
7- Répartition du personnel des régies de distribution et des sociétés délégataires	7- توزيع الموارد البشرية بوكالات التوزيع والشركات المنتدبة
8- Répartition du personnel statutaire des régies de distribution par secteur.	8- توزيع الموظفون النظاميون بوكالات التوزيع حسب القطاعات
9- Evolution de l'effectif du personnel statutaire des régies de distribution	9- تطور عدد الموظفين النظاميين بوكالات التوزيع
10- Evolution de l'effectif du personnel des sociétés délégataires	10- تطور عدد الموارد البشرية للشركات المنتدبة
11- Tarifs de distribution de l'énergie électrique appliqués par les régies.	11- التعرفة المعمول بها من طرف الوكالات لتوزيع الكهرباء
12- Tarifs d'eau potable appliqués par les régies de distribution	12- التعرفة المعمول بها من طرف الوكالات لتوزيع الماء الصالح للشرب
13- Redevance d'assainissement appliquée par les régies de distribution	13- إتاوة التطهير المستعملة من طرف وكالات التوزيع
14- Evolution des indicateurs de la Régie Autonome des Frigorifiques de Casablanca.	14- تطور مؤشرات الوكالة المستقلة للتبريد بالدار البيضاء
Transport	النقل
15- Indicateurs généraux des régies autonomes de transport	15- المؤشرات العامة للوكالات المستقلة للنقل
16- Effectif du personnel des régies autonomes de transport	16- خاصيات خدمات الوكالات المستقلة للنقل
17- Caractéristiques de desserte des régies autonomes de transport.	17- عدد الموارد البشرية للوكالات المستقلة للنقل
18- Tarifs appliqués par les régies autonomes de transport	18- التعرفة المعمول بها من طرف الوكالات المستقلة للنقل
19- Concessionnaires de transport urbain	19- الشركات ذات الإمتياز للنقل الحضري
20- Permissionnaires de voirie	20- الشركات المرخص لها باستغلال الملك العمومي الطرقي
21- Tarifs appliqués par les concessionnaires de transport urbain et permissionnaires de voirie	21- التعرفة المعمول بها من طرف الشركات ذات الإمتياز للنقل الحضري والشركات المرخص لها باستغلال الملك العمومي الطرقي.
VIII- Etat civil	الحالة المدنية - VIII
1- Nombre de bureaux d'Etat Civil par type de communes	1- عدد مكاتب الحالة المدنية حسب نوع الجماعات
2- Nombre d'habitants par bureau d'Etat Civil selon les régions	2- عدد السكان لكل مكتب الحالة المدنية حسب الجهات.
3- Nombre d'habitants par agent d'Etat Civil selon les régions	3- عدد السكان لكل موظف الحالة المدنية حسب الجهات.
4- Naissances déclarées à l'Etat Civil par préfecture et province et par type de communes	4- الولادات المصرح بها لدى الحالة المدنية حسب العمالات والأقاليم ونوع الجماعات
5- Décès déclarés à l'Etat Civil par préfecture et province et par type de communes	5- الوفيات المصرح بها لدى الحالة المدنية حسب العمالات والأقاليم ونوع الجماعات

- 6- Evolution des naissances et décès déclarés à l'Etat Civil par type de communes
- 7- Evolution des naissances déclarées à l'Etat Civil par région
- 8- Evolution des décès déclarés à l'Etat Civil par région
- 9- Taux de couverture des naissances et des décès déclarés à l'Etat Civil par type de communes.

- 6- تطور الولادات والوفيات المصرح بها لدى الحالة المدنية حسب نوع الجماعات.
- 7- تطور الولادات المصرح بها لدى الحالة المدنية حسب الجهات
- 8- تطور الوفيات المصرح بها لدى الحالة المدنية حسب الجهات
- 9- معدل تغطية الولادات والوفيات المصرح بها لدى الحالة المدنية حسب نوع الجماعات

IX- Coopération décentralisée

Coopération décentralisée interne

- 1- Caractéristiques du groupement de communes créé en 2003
- 2- Groupements de communes par préfectures et provinces
- 3- Groupements de communes par objet
- 4- Groupements de communes selon le nombre de communes associées
- 5- Groupements de communes ayant élargi leur domaine d'intervention
- 6- Groupements de communes dissolus ou en projet de dissolution

IX - التعاون اللامركزي الداخلي

- 1- خصائص مجموعة الجماعات المحدثنة سنة 2003
- 2- مجموعات الجماعات حسب العمالات والأقاليم
- 3- مجموعات الجماعات حسب الموضوع
- 4- مجموعات الجماعات حسب عدد الجماعات المنخرطة
- 5- مجموعات الجماعات التي تم توسيع مجال تدخلها.
- 6- مجموعات الجماعات التي تم حلها أو في طور الحل

Coopération décentralisée internationale

- 7- Nombre de jumelages réalisés par collectivité locale marocaine
- 8- Nombre de jumelages conclus ou en cours de réalisation
- 9- Evolution du nombre de jumelages réalisés
- 10- Jumelages réalisés dans les deux phases aller et retour
- 11- Jumelages réalisés dans leur phase aller
- 12- Conventions de coopération entre collectivités locales marocaines et collectivités locales étrangères
- 13- Répartition du nombre de conventions de coopération entre collectivités locales marocaines et collectivités ou organismes et partenaires étrangers
- 14- Nombre de collectivités locales marocaines adhérentes aux Organisations Internationales Non Gouvernementales des pouvoirs locaux
- 15- Collectivités locales marocaines membres des instances dirigeantes des Organisations Internationales Non Gouvernementales
- 16- Conventions de coopération et de partenariat approuvées au titre de l'année 2004

التعاون اللامركزي الدولي

- 7- عدد التوأمة المبرمة حسب الجماعات المحلية المغربية
- 8- عدد التوأمة المبرمة والتي في طور الإنجاز
- 9- تطور عدد التوأمة المبرمة
- 10- التوأمة المبرمة في مرحلتي الذهاب والإياب
- 11- التوأمة المبرمة في مرحلة الذهاب
- 12- إتفاقيات التعاون المبرمة بين الجماعات المحلية المغربية والجماعات المحلية الأجنبية
- 13- توزيع عدد إتفاقيات التعاون بين الجماعات المحلية المغربية والجماعات أو المنظمات والشركاء الأجانب.
- 14- عدد الجماعات المحلية المغربية العضوة في المنظمات الدولية غير الحكومية للسلطات المحلية
- 15- الجماعات المحلية المغربية العضوة في الهيئات المسيرة لمنظمات دولية غير حكومية.
- 16- إتفاقيات التعاون والشراكة المصادق عليها سنة 2004

مقدمة

Préface

تزامنت الطبعة الثامنة لنشرة «الجماعات المحلية في أرقام» مع الجهود الجبارة التي تقوم بها المديرية العامة للجماعات المحلية وعزمها القوي على وضع سياسة واضحة لتدبير الشأن المحلي.

فبالفعل، شهد ميدان الجماعات المحلية خلال السنتين الأخيرتين صدور عدد هام من النصوص والتعديلات القانونية كالميثاق الجماعي الجديد وقانون تنظيم العمالات والأقاليم وكذا قانون تنظيم الجهة... فسهرا على تحسين مردودية وفعالية التدبير المحلي وفي إطار تعميق وترسيخ اللامركزية ببلادنا، تعمل الوزارة على إعداد منشورات تدخل ضمن المراجع الأساسية والأدوات اللازمة التي تضعها المديرية العامة للجماعات المحلية رهن إشارة المنتخبين والمديرين المحليين لمساعدتهم على القيام بمهامهم في أحسن الظروف.

وإلى جانب هذه الوثائق التي تعد من مراجع تعتمد عليها المصالح وتساهم في ضمان الشفافية في العلاقات بين المواطن والإدارة، تتضمن نشرة «الجماعات المحلية في أرقام» مجموعة من المقاييس والمؤشرات التي تعطي صورة واضحة عن مدى تطور الجماعات المحلية وأهمية المكانة التي تحتلها كأداة للتنمية وكإطار لممارسة الديمقراطية المحلية بالمملكة.

وننتهز فرصة صدور هذا الكتاب لنتقدم بالشكر الجزيل لجميع مصالح وأطر وزارة الداخلية الذين شاركوا في تحضير هذا الدليل.

La publication de la 8^{ème} édition des collectivités locales en chiffres, coïncide avec les efforts considérables que déploie la Direction Générale des Collectivités Locales pour affirmer sa ferme volonté d'adopter une politique claire pour la gestion des affaires locales.

En effet, les deux dernières années ont connu la parution d'un nombre important de réformes juridiques et de textes régissant le domaine des collectivités locales tels que la nouvelle charte communale, la loi sur l'organisation des préfectures et des provinces ainsi que la loi sur l'organisation de la région....

Dans un souci d'optimiser la rentabilité et l'efficacité de la gestion locale, et dans le cadre de l'approfondissement et de l'accélération du processus de décentralisation de notre pays, le Ministère de l'Intérieur veille à la publication de documents de référence élaborés par la Direction Générale des collectivités locales pour les mettre à la disposition des élus et des gestionnaires locaux pour les aider à accomplir leurs missions dans les meilleures conditions.

Ces publications sont autant de références indispensables aux utilisateurs qui contribuent à la transparence dans les rapports entre les administrations et les citoyens. Le présent ouvrage intitulé : « Collectivités locales en chiffres », contient un ensemble d'agrégats et d'indicateurs qui donnent une image claire de l'évolution des collectivités locales et de leur rôle en tant qu'outil de développement et espace pour la pratique de la démocratie locale dans notre pays.

Nous saisissons l'occasion de la publication de ce document pour adresser nos remerciements aux services et cadres du Ministère de l'Intérieur qui ont participé à l'élaboration de cet ouvrage.

تقديم الجماعات المحلية
Présentation des collectivités locales

التعريف

Définition

يحمل المفهوم القانوني للجماعة المحلية، كتعبير عن اللامركزية الترابية، المعاني التالية :

- الجماعة المحلية عبارة عن وحدة ترابية يتم تعيين حدودها الجغرافية بشكل دقيق طبقاً لاعتبارات تاريخية و سوسيو قبلية و ثقافية و إقتصادية و مؤسساتية أو سعياً لتحقيق تعاون و تكامل بين مكونات المنطقة؛
 - تدخل الجماعة المحلية في حكم القانون العام و هي تتمتع بالشخصية المعنوية و الاستقلال المالي و هذه الصفة تخول لها الصلاحية لتنفيذ الأحكام القانونية (حقوق و واجبات بكل ما ينتج عنها من انعكاسات سواء على مستوى الممتلكات أو الجبايات) ؛
 - و يتولى تدبير شؤون الجماعة المحلية أجهزة خاصة بها : مجلس منتخب، مجلس تنفيذي منتخب؛
 - يخضع التدبير المحلي لنظام القانون العام قصد صيانة الوحدة الوطنية و تفضي تدبير جهود الدولة و ذلك بواسطة مراقبة إدارية (من طرف السلطة المركزية - الوصاية) أو قضائية (مثال فرنسا منذ 1982) ؛
 - للجماعة المحلية اختصاصات ذاتية و اختصاصات تنقلها إليها الدولة، فالمجلس الجماعي يفصل في قضايا الجماعة و يمكنه تقديم اقتراحات و إبداء آراء حول المسائل التي تهم الجماعة و التي تدخل في اختصاص الدولة أو أي شخص معنوي آخر من أشخاص القانون العام .
- طبقاً للدستور 1996، الجماعات المحلية المغربية هي : الجهات و العمالات و الأقاليم و الجماعات. كل جماعة محلية أخرى تحدث بمرسوم. و هذه الجماعات المحلية تنتخب مجالس تعنى بتدبير شؤونها بشكل ديموقراطي.

La notion de Collectivité Locale, en tant qu'expression de la Décentralisation territoriale, correspond, au sens juridique, aux principaux traits suivants :

- C'est d'abord une portion du territoire national qui suppose une délimitation géographique précise, basée sur des considérations historiques, socio-tribales, culturelles, économiques ou institutionnelles ou sur la volonté de réaliser des solidarités et des complémentarités entre les composantes de la région ;
- C'est ensuite une personne morale de droit public, dotée de l'autonomie financière, et comme telle, elle est apte à accomplir les actes de la vie juridique (droits, obligations, avec des conséquences patrimoniales, fiscales, contentieuses qui en résultent) ;
- Son fonctionnement implique aussi des organes qui lui sont propres : conseils élus, exécutif élu ou nommé ;
- Ce fonctionnement doit également rester subordonné à l'ordre juridique étatique dans le souci de préserver l'unité nationale et d'éviter le dispersement de l'action de l'Etat et ce, à travers un contrôle administratif par le Pouvoir central (la Tutelle) ou par le juge (exemple de la France depuis 1982) ;
- Enfin, son existence repose sur la reconnaissance d'intérêts locaux spécifiques, distincts des intérêts nationaux. En effet, la Collectivité Locale a vocation à gérer tous ses intérêts propres dans la mesure où ils sont communs aux habitants dont la solidarité est tenue pour légitime ; mais à la différence de l'Etat qui a une compétence générale, celles des collectivités Locales sont déterminées par la Loi.

En vertu de la Constitution de 1996, les Collectivités Locales au Maroc sont : Les Régions, les Préfectures et les Provinces et les Communes. Toute autre collectivité locale est créée par la loi. Elles élisent des assemblées chargées de gérer démocratiquement leurs affaires.

أهم النصوص Principaux Textes

- * الدستور الذي تم تغييره في 13 شتنبر 1996 ، الفصل XI .
- * الظهير رقم 1-02-279 الصادر في 25 من رجب 1423 (3 أكتوبر 2002) بتنفيذ القانون رقم 78-00 المتعلق بالميثاق الجماعي، (ج.ر. عدد 5058 بتاريخ 16 رمضان 1423 (21 نونبر 2002))
- * الظهير رقم 1-02-269 الصادر في 25 رجب 1423 (3 أكتوبر 2002) بتنفيذ القانون رقم 79-00 المتعلق بتنظيم العمالات والأقاليم، (ج.ر. عدد 5058 بتاريخ 16 رمضان 1423 (21 نونبر 2002))
- * الظهير رقم 1-97-84 الصادر في 23 من ذي القعدة 1417 (2 أبريل 1997) بتنفيذ القانون رقم 47-96 المتعلق بتنظيم الجهة، (ج.ر. عدد 4470 بتاريخ 3 أبريل 1997 الصفحة 292)
- * الظهير رقم 1-97-83 الصادر في 23 من ذي القعدة 1417 (2 أبريل 1997) بتنفيذ القانون رقم 9-79 المتعلق بمدونة الانتخابات، (ج.ر. عدد 4470 بتاريخ 3 أبريل 1997 الصفحة 306).

* Constitution révisée du 13 Septembre 1996. Titre XI.

* Dahir n° 1-02-297 du 25 rejab 1423 (3 octobre 2002) portant promulgation de la loi n° 78-00 portant charte communale. (BO n° 5058 du 16 ramadan 1423 (21 novembre 2002)

* Dahir n° 1-02-269 du 25 rejab 1423 (3 octobre 2002) portant promulgation de la loi n° 79-00 relative à l'organisation des collectivités préfectorales et provinciales. (BO n° 5058 du 16 ramadan 1423 (21 novembre 2002))

* Dahir n° 1-97-84 du 23 al kaâda 1417 (2 avril 1997) portant promulgation de la loi n°47-96 relative à l'organisation de la région. (BO n° 4470 du 3 avril 1997, page 292)

* Dahir n° 1-97-83 du 23 al kaâda 1417 (2 avril 1997) portant promulgation de la loi n° 9-97 formant code électoral. (BO n° 4470 du 3 avril 1997 , page 306).

المؤشرات الأساسية

على العموم، المعطيات الواردة في هذا الدليل تبيّن الارتقاءات المسجلة في معظم الميادين والتي تبرهن على تطور اللامركزية بالمغرب.

وبالفعل، فإن تحليل بنية الأعضاء المدبرة للشأن المحلي لا سيما المستشارين الجماعيين، قد عرفوا تحسناً في مستوى التعليم بحيث أن المستشارين الجماعيين ذوو مستوى تعليمي عال مر من 16,8% سنة 1997 إلى 18,7% سنة 2003.

ويجب الإشارة كذلك بأن معدل سن المنتخبين قد عرف ارتفاعاً نحو الأعمار المتقدمة : بحيث أن عدد المستشارين الذين يقل سنهم عن 34 سنة متلوا 16,8% خلال انتخابات 1997 بينما لم تمثل هذه الشريحة من المنتخبين سوى 14,2% خلال انتخابات 2003.

بينما نلاحظ بأن مشاركة المرأة في الحياة السياسية وإدارة الشأن المحلي عرف تميزاً ملحوظاً حيث أن نسبة التمثيل النسوي ارتفعت من 0,82% سنة 1997 إلى 12,3% خلال انتخابات 2003.

أما بالنسبة لعدد موظفي الجماعات المحلية فقد بلغ 146.541 منصب شغل خلال سنة 2003 أي ما يفوق ربع مناصب موظفي الوظيفة العمومية.

معدل التآطير لألف نسمة والمحصل عليه بتنسيب عدد الأطر لعدد السكان، لم يتجاوز 4,87 سنة 2003 أي حوالي 4 إلى 5 أطر لكل ألف نسمة.

أما الموارد المالية للجماعات المحلية فقد أصلت نموها منذ 1976 فخلال سنة 2003، شاركت الجماعات المحلية بنسبة 11% في المصاريف العمومية (مصاريف الدولة + مصاريف الجماعات المحلية). وبلغت مداخيل الجماعات المحلية 14,7 مليار درهم سنة 2003.

أما بالنسبة للقروض، فلم تساهم إلا بـ 5,3% في تمويل مصاريف الجماعات المحلية التي تظل مصادر تمويلها خاصة جيائية.

Principaux indicateurs

Dans l'ensemble, les données de ce document, témoignent d'améliorations enregistrées et qui marquent l'évolution du système de la décentralisation au Maroc.

L'analyse de la structure des organes de gestion des affaires locales, notamment les conseillers communaux ont vu leur niveau d'instruction s'améliorer. En effet, les élus locaux justifiant d'un niveau d'instruction supérieur, représentent 18,7% au titre du mandat de 2003 contre 16,8% au titre du mandat de 1997.

Par ailleurs, il importe de signaler que l'âge moyen des élus a tendance à augmenter: les élus âgés de moins de 34 ans ne représentent que 14,2% en 2003 alors qu'ils représentaient 16% au titre du mandat de 1997.

En outre, on constate la participation de plus en plus importante de la femme à la vie politique et à la gestion des affaires locales. En effet, le taux de représentativité féminine est passé de 0,92% en 1997 à 1,23 % pour le mandat électoral de 2003.

L'effectif du personnel des collectivités locales a atteint près de 146.541 emplois en 2003 soit plus du quart du personnel civil émargeant au budget de l'Etat.

Le niveau d'encadrement pour 1000 habitants, mesuré en rapportant l'effectif du personnel à l'effectif de la population est de 4,87 en 2003 soit 4 à 5 agents pour 1000 habitants.

Les ressources financières des collectivités locales, quant à elles ont connu une tendance à la hausse, entamée depuis 1976 : en 2003, les collectivités locales ont participé à hauteur de 11% des dépenses publiques (dépenses de l'Etat + dépenses des collectivités locales).

Les recettes des collectivités locales ont atteint 14,7 milliards de dirhams en 2003.

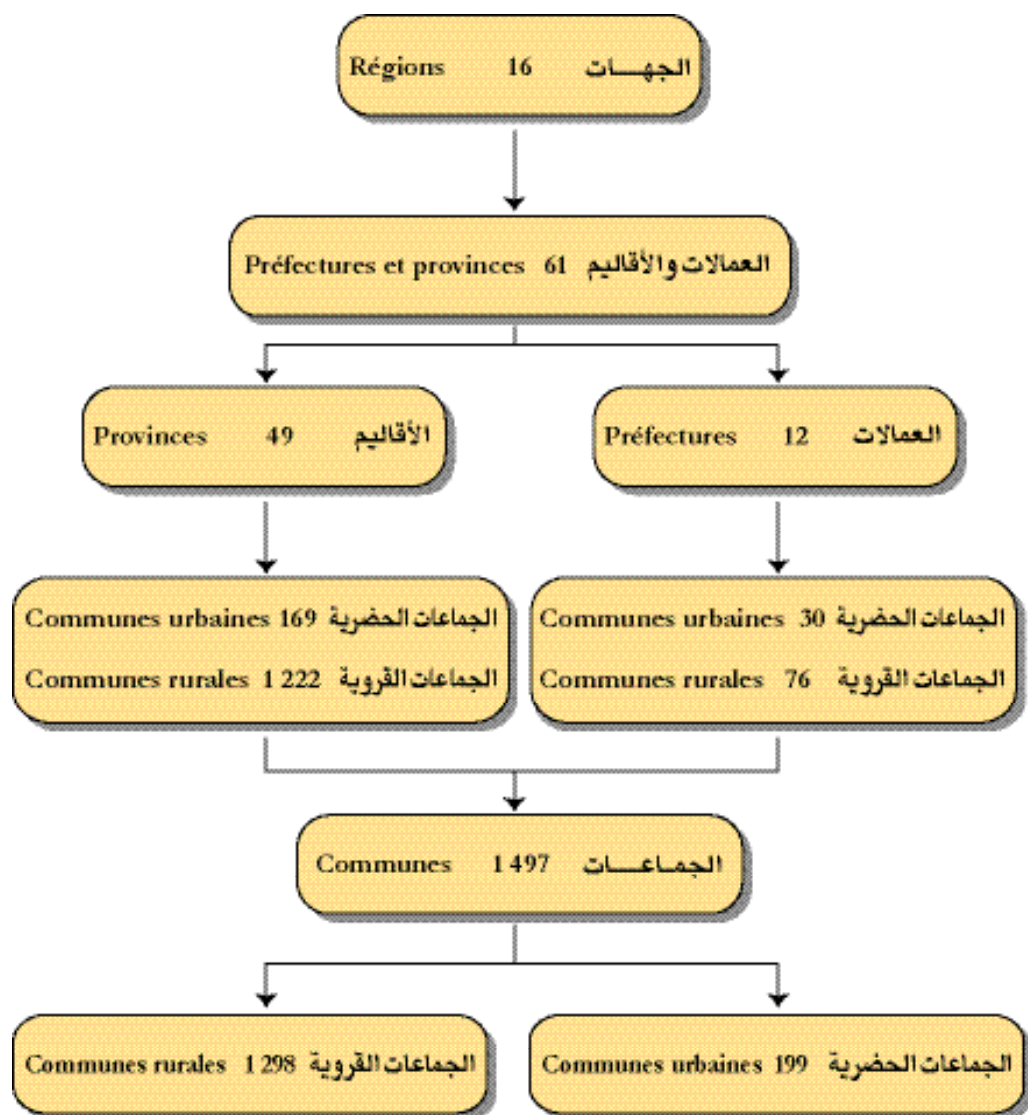
Les emprunts ne participent qu'à raison de 5,3 % au financement des dépenses de l'ensemble des collectivités locales. Leurs sources de financement demeurent essentiellement d'ordre fiscal.

أنواع الجماعات المحلية
Catégories des collectivités locales

أنواع الجماعات المحلية

Catégories des collectivités locales

سنة 2004



أنواع الجماعات المحلية
Catégories des Collectivités Locales

عدد العمالات و الأقاليم و عدد الجماعات الحضرية و القروية حسب الجهات

Nombre de préfectures et de provinces, de communes urbaines et de communes rurales par région

سنة 2004 Année

الجهات	العمالات و الأقاليم Préfectures et Provinces	الجماعات الحضرية Communes Urbaines	الجماعات القروية Communes Rurales	Régions
الرباط - سلا - زمور - زعير	4	10	40	Rabat-Salé-Zemmour-Zaër
الدار البيضاء الكبرى	4	7	10	Grand Casablanca
سوس - ماسة - درعة	7	24	212	Souss-Massa-Draâ
تازة - الحسيمة - تاونات	3	14	118	Taza-Al Hoceïma-Taounate
تادلة ازيلال	2	9	73	Tadla-Azilal
فاس - بولمان	4	12	48	Fès-Boulmane
كلميم - السمارة	5	11	49	Guelmim_Es-Semara
الغرب الشراة - بني حسن	2	11	61	Gharb Chrarda-Bni Hsen
العيون - بوجدور - الساقية الحمراء	2	4	10	Laâyoune-Boujdour- Sakia El Hamra
مراكش - تانسيفت - الحوز	5	15	198	Marrakech-Tensift-Al Haouz
مكناس تفياليت	5	23	111	Meknès-Tafilalet
وادي الذهب - لكويرة	2	2	11	Oued-Ed Dahab-Lagouira
الجهة الشرقية	6	22	91	Oriental
دكالة عبدة	2	10	77	Doukala-Abda
الشاوية - ورديفة	3	15	102	Chaouia-Ourdigha
طنجة - تطوان	5	10	87	Tanger-Tétouan
المجموع	61	199	1298	Total

أنواع الجماعات المحلية
Catégories des Collectivités Locales

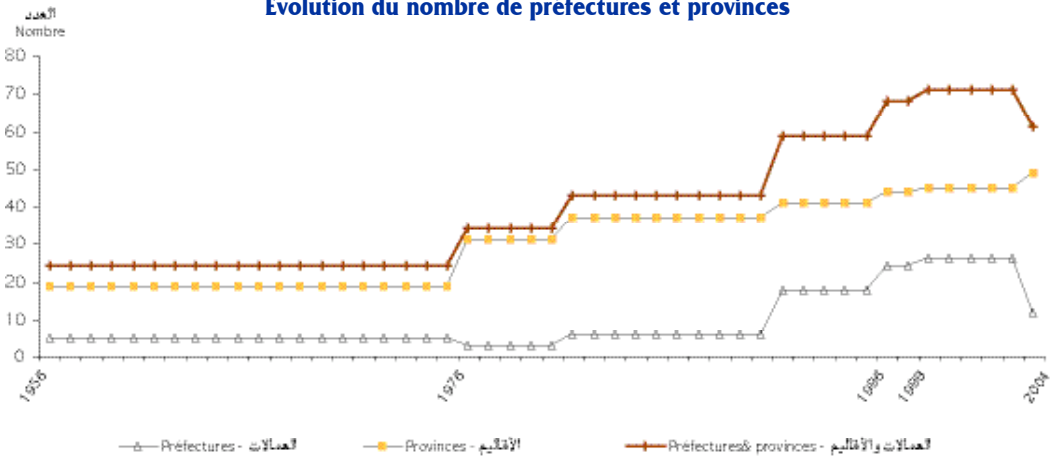
تطور عدد العمالات والأقاليم

Evolution du nombre de préfectures et provinces

Années	المجموع TOTAL	الأقاليم Provinces	العمالات Préfectures	السنوات
1956	24	19	5	1956
1976	34	31	3	1976
1981	43	37	6	1981
1991	59	41	18	1991
1996	68	44	24	1996
1998	71	45	26	1998
2004	61	49	13	2004

تطور عدد العمالات والأقاليم

Evolution du nombre de préfectures et provinces



أنواع الجماعات المحلية
Catégories des Collectivités Locales

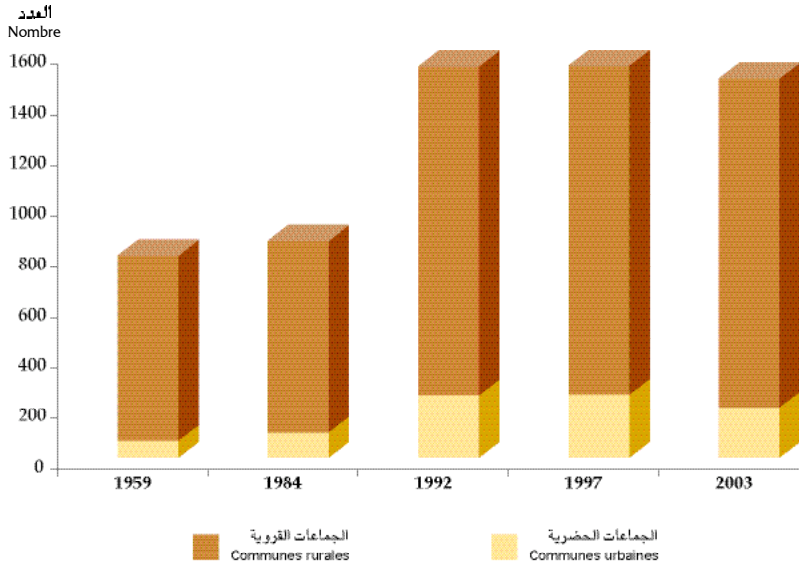
تطور عدد الجماعات الحضرية والقروية

Evolution du nombre de communes

Années	مجموع الجماعات Total communes	الجماعات القروية Communes rurales	الجماعات الحضرية Communes urbaines	السنوات
1959	801	735	66	1959
1984	859	760	99	1984
1992	1544	1297	247	1992
1997	1547	1298	249	1997
2003	1497	1298	199	2003
2004	1497	1298	199	2004

تطور عدد الجماعات

Evolution du nombre de communes



أنواع الجماعات المحلية Catégories des Collectivités Locales

عدد الجماعات الحضرية والقروية حسب العمالات والأقاليم
Nombre de communes urbaines et rurales par préfecture et province
سنة 2004 Année

الجهات العمالات والأقاليم	النوع	الجماعات الحضرية Communes urbaines	الجماعات القروية Communes rurales	مجموع الجماعات Total communes	Type	Régions Préfectures et Provinces
الرباط - سلا - زمور - زعير الرباط سلا الصخيرات - تمارة الخميسات	عمالة	10	40	50	Préfecture	Rabat-Salé-Zemmour-Zaër
	عمالة	2	0	2	Préfecture	Rabat
	عمالة	1	2	3	Préfecture	Salé
	عمالة	4	6	10	Préfecture	Skhirat-Témara
	إقليم	3	32	35	Province	Khémisset
الدار البيضاء الكبرى الدار البيضاء المحمدية النواصر مديونة	عمالة	7	10	17	Préfecture	Grand Casablanca
	عمالة	2	0	2	Préfecture	Casablanca
	عمالة	2	4	6	Préfecture	Mohammadia
	إقليم	1	3	4	Province	Nouacer
	إقليم	2	3	5	Province	Médiouna
سوس - ماسة - درعة أكادير - إدا وتنان إنزكان - آيت ملول اشتوكة - آيت باها ورزازات تارودانت تزنيت زاكورة	عمالة	24	212	236	Préfecture	Souss-Massa-Draâ
	عمالة	1	12	13	Préfecture	Agadir-Ilda Ou Tanane
	عمالة	3	3	6	Préfecture	Inezgane-Aït Melloul
	إقليم	2	20	22	Province	Chtouka- Aït Baha
	إقليم	5	32	37	Province	Ouarzazate
	إقليم	7	82	89	Province	Taroudannt
	إقليم	4	40	44	Province	Tiznit
	إقليم	2	23	25	Province	Zagora
	تازة - الحسيمة - تاونات الحسيمة تازة تاونات	إقليم	14	118	132	Province
إقليم		4	31	35	Province	Al Hoceïma
إقليم		5	43	48	Province	Taza
إقليم		5	44	49	Province	Taounate
تادلة أزيلال بني ملال أزيلال	إقليم	9	73	82	Province	Tadla-Azilal
	إقليم	7	31	38	Province	Béni-Mellal
	إقليم	2	42	44	Province	Azilal
فاس - بولمان فاس مولاي يعقوب صفرو بولمان	عمالة	12	48	60	Préfecture	Fès-Boulmane
	عمالة	2	3	5	Préfecture	Fès
	إقليم	1	10	11	Province	Moulay Yacoub
	إقليم	5	18	23	Province	Sefrou
	إقليم	4	17	21	Province	Boulmane
كلميم - السمارة كلميم طاطا أسا الزاك السمارة طاطان	إقليم	11	49	60	Province	Guelmim_Es-Semara
	إقليم	2	18	20	Province	Guelmim
	إقليم	4	16	20	Province	Tata
	إقليم	2	5	7	Province	Assa-Zag
	إقليم	1	5	6	Province	Es-Semara
	إقليم	2	5	7	Province	Tan-Tan

أنواع الجماعات المحلية
Catégories des Collectivités Locales

عدد الجماعات الحضرية والقروية حسب العمالات والأقاليم
Nombre de communes urbaines et rurales par préfecture et province

Suite

تابع

Régions Préfectures et Provinces	Type	مجموع الجماعات Total communes	الجماعات القروية Communes rurales	الجماعات الحضرية Communes urbaines	النوع	الجهات العمالات والأقاليم
Gharb Chrarda-Bni Hsen		72	61	11		الغرب الشاردة - بني حسن
Kénitra	Province	32	27	5	إقليم	القنيطرة
Sidi-Kacem	Province	40	34	6	إقليم	سيدي قاسم
Laâyoune - Boujdour - Sakia El Hamra		14	10	4		العيون - بوجدور - الساقية الحمراء
Laâyoune	Province	10	7	3	إقليم	العيون
Boujdour	Province	4	3	1	إقليم	بوجدور
Marrakech-Tensift-Al Haouz		213	198	15		مراكش - تانسيفت - الحوز
Marrakech	Préfecture	15	13	2	عمالة	مراكش
Chichaoua	Province	35	33	2	إقليم	شيشاوة
Al Haouz	Province	39	38	1	إقليم	الحوز
El Kelaâ des Sraghna	Province	67	62	5	إقليم	قلعة السراغنة
Essaouira	Province	57	52	5	إقليم	الصويرة
Meknès-Tafilalet		134	111	23		مكناس تفيلالت
Meknès	Préfecture	23	17	6	عمالة	مكناس
El Hajeb	Province	16	12	4	إقليم	الحاجب
Ifrane	Province	10	8	2	إقليم	إيفران
Khénifra	Province	38	35	3	إقليم	خنيفرة
Errachidia	Province	47	39	8	إقليم	الرشيدية
Oued-Ed Dahab-Lagouira		13	11	2		وادي الذهب - لكويرة
Oued-Ed Dahab	Province	7	6	1	إقليم	وادي الذهب
Aousserd	Province	6	5	1	إقليم	أوسرد
Oriental		113	91	22		الجهة الشرقية
Oujda-Angad	Préfecture	11	8	3	عمالة	وجدة أنكاد
Jerada	Province	14	11	3	إقليم	جرادة
Berkane	Province	16	10	6	إقليم	بركان
Taourirt	Province	14	11	3	إقليم	تاويرت
Figuig	Province	12	10	2	إقليم	فيكيك
Nador	Province	46	41	5	إقليم	الناضور
Doukala-Abda		87	77	10		دكالة عبدة
Safi	Province	35	30	5	إقليم	أسفي
El Jadida	Province	52	47	5	إقليم	الجديدة
Chaouia-Ourdigha		117	102	15		الشاوية - وردية
Settat	Province	70	62	8	إقليم	سطات
Khouribga	Province	31	26	5	إقليم	خريبكة
Benslimane	Province	16	14	2	إقليم	بن سليمان
Tanger-Tétouan		97	87	10		طنجة - تطوان
Tanger-Assilah	Préfecture	10	8	2	عمالة	طنجة - أصيلة
Al Fahs Anjra	Province	8	8	0	إقليم	الفحص - أنجرة
Tétouan	Province	26	21	5	إقليم	تطوان
Larache	Province	19	17	2	إقليم	العرائش
Chefchaouen	Province	34	33	1	إقليم	شفشاون
Total		1497	1298	199		المجموع



السكان
Population

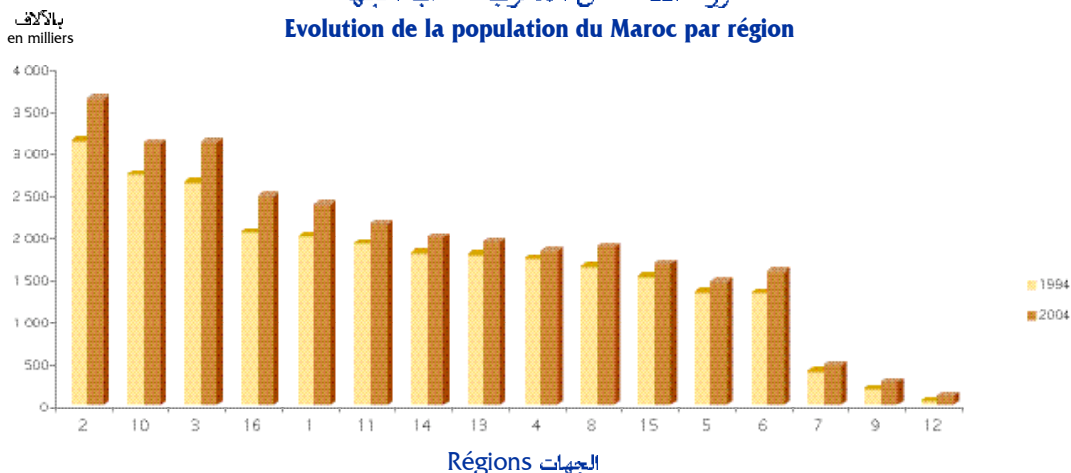
تطور عدد سكان المغرب حسب الجهات
Evolution de la population du Maroc par région

Régions	معدل النمو السنوي	الإحصاء العام للسكان والسكنى 2004 RGPH 2004		الإحصاء العام للسكان والسكنى 1994 RGPH 1994		الجهات
	T.A.A.M %	%	عدد السكان بالآلاف Population (en milliers)	%	عدد السكان بالآلاف Population (en milliers)	
1- Rabat-Salé-Zemmour-Zaër	1,8%	7,92%	2 366	7,62%	1 986	1- الرباط-سلا-زمور-زعير
2- Grand Casablanca	1,5%	12,15%	3 631	11,99%	3 127	2- الدار البيضاء الكبرى
3- Souss-Massa-Draâ	1,7%	10,42%	3 114	10,11%	2 636	3- سوس-ماسة-درعة
4- Taza-Al Hoceïma-Taounate	0,5%	6,05%	1 807	6,60%	1 720	4- تازة-الحسيمة-تاونات
5- Tadla-Azilal	0,9%	4,85%	1 451	5,08%	1 325	5- تادلة أزيلال
6- Fès-Boulmane	1,8%	5,26%	1 573	5,07%	1 322	6- فاس-بولمان
7- Guelmim_Es-Semara	1,8%	1,55%	462	1,48%	386	7- كلميم-السمارة
8- Gharb Chrarda-Bni Hsen	1,4%	6,22%	1 860	6,23%	1 625	8- الغرب الشراذمة-بني حسن
9- Laâyoune-Boujdour-Sakia El Hamra	3,8%	0,86%	256	0,67%	176	9- العيون-بوجدور-الساقية الحمراء
10- Marrakech-Tensift-Al Haouz	1,3%	10,38%	3 103	10,45%	2 724	10- مراكش-تانسيفت-الحوز
11- Meknès-Tafilalet	1,2%	7,16%	2 142	7,30%	1 904	11- مكناس-تفيلالت
12- Oued-Ed Dahab-Lagouira	10,5%	0,33%	99	0,14%	37	12- وادي الذهب-لكويرة
13- Oriental	0,8%	6,42%	1 918	6,78%	1 769	13- الجهة الشويفية
14- Doukala-Abda	1,0%	6,64%	1 984	6,88%	1 793	14- دكالة عبدة
15- Chaouïa-Ourdigha	0,9%	5,54%	1 656	5,79%	1 509	15- الشاوية-ورديفة
16- Tanger-Tétouan	2,0%	8,26%	2 470	7,81%	2 036	16- طنجة-تطوان
Total	1,4%	100%	29 892	100%	26 074	المجموع

Source : Direction de la statistique

المصدر: مديرية الإحصاء.

تطور عدد سكان المغرب حسب الجهات
Evolution de la population du Maroc par région



السكان
Population

سكان الإحصاء العام للسكان والسكنى لسنة 2004 حسب العمالات والأقاليم ونوع الجماعات

Population du Recensement Général de la Population et de l'Habitat 2004
par préfecture et province et par type de commune

Régions Préfectures & Provinces	مجموع السكان Population totale	سكان الجماعات القروية Population comm. rurales		سكان الجماعات الحضرية Population comm. urbaines		الجهات العمالات والأقاليم
		%	العدد Nombre	%	العدد Nombre	
Rabat-Salé-Zemmour-Zaër	2 366 494	18,9%	447 172	81,1%	1 919 322	الرباط - سلا - زمور - زعير
Rabat	627 932	0,0%	0	100,0%	627 932	الرباط
Salé	823 485	6,6%	53 985	93,4%	769 500	سلا
Skhirat-Témara	393 262	23,0%	90 390	77,0%	302 872	الصخيرات - تمارة
Khémisset	521 815	58,0%	302 797	42,0%	219 018	الخميسات
Grand Casablanca	3 631 061	8,4%	305 522	91,6%	3 325 539	الدار البيضاء الكبرى
Casablanca	2 949 805	0,0%	0	100,0%	2 949 805	الدار البيضاء
Mohammadia	322 286	24,9%	80 324	75,1%	241 962	المحمدية
Nouacer	236 119	74,6%	176 030	25,4%	60 089	النواصر
Médiouna	122 851	40,0%	49 168	60,0%	73 683	مديونة
Souss-Massa-Draâ	3 113 653	59,2%	1 842 692	40,8%	1 270 961	سوس - ماسة - درعة
Agadir-Ida Ou Tanane	487 954	21,1%	102 967	78,9%	384 987	أكادير - إدا وتنان
Inezgane-Aït Melloul	419 614	8,1%	34 002	91,9%	385 612	إنزكان - أيت ملول
Chtouka- Aït Baha	297 245	86,6%	257 551	13,4%	39 694	اشنوكة - أيت باها
Ouarzazate	499 980	70,3%	351 443	29,7%	148 537	ويزلات
Taroudannt	780 661	76,1%	594 190	23,9%	186 471	تارودانت
Tiznit	344 831	76,0%	261 973	24,0%	82 858	تزنيت
Zagora	283 368	84,9%	240 566	15,1%	42 802	زاكورة
Taza-Al Hoceïma-Taounate	1 807 113	75,8%	1 370 450	24,2%	436 663	تازة - الحسيمة - تاونات
Al Hoceïma	395 644	70,1%	277 181	29,9%	118 463	الحسيمة
Taza	743 237	66,3%	492 979	33,7%	250 258	تازة
Taounate	668 232	89,8%	600 290	10,2%	67 942	تاونات
Tadla-Azilal	1 450 519	63,5%	921 490	36,5%	529 029	تادلة - أزيلال
Béni-Mellal	946 018	52,7%	498 688	47,3%	447 330	بني ملال
Azilal	504 501	83,8%	422 802	16,2%	81 699	أزيلال
Fès-Boulmane	1 573 055	27,9%	439 371	72,1%	1 133 684	فاس - بولمان
Fès	977 946	2,3%	22 758	97,7%	955 188	فاس
Moulay Yacoub	150 422	97,9%	147 269	2,1%	3 153	مولاي يعقوب
Sefrou	259 577	53,2%	138 044	46,8%	121 533	صفرو
Boulmane	185 110	70,9%	131 300	29,1%	53 810	بولمان
Guelmim_Es-Semara	462 410	38,0%	175 626	62,0%	286 784	كلميم - السمارة
Guelmim	166 685	31,2%	51 971	68,8%	114 714	كلميم
Tata	121 618	67,9%	82 558	32,1%	39 060	طاطا
Assa-Zag	43 535	41,3%	17 977	58,7%	25 558	أسا الزاك
Es-Semara	60 426	33,2%	20 079	66,8%	40 347	السمارة
Tan-Tan	70 146	4,3%	3 041	95,7%	67 105	طانطان
Gharb Chrarda-Bni Hsen	1 859 540	58,0%	1 078 569	42,0%	780 971	الغرب الشاردة - بني حسن
Kénitra	1 167 301	50,9%	594 601	49,1%	572 700	القنيطرة
Sidi-Kacem	692 239	69,9%	483 968	30,1%	208 271	سيدي قاسم

السكان
Population

سكان الإحصاء العام للسكان والسكنى لسنة 2004 حسب العمالات والأقاليم ونوع الجماعات
Population du Recensement Général de la Population et de l'Habitat 2004
par préfecture et province et par type de commune

تابع

Suite

Régions Préfectures & Provinces	مجموع السكان Population totale	سكان الجماعات القروية Population comm. rurales		سكان الجماعات الحضرية Population comm. urbaines		الجهات العمالات والأقاليم
		%	العدد Nombre	%	العدد Nombre	
Laâyoune-Boujdour-Sakia El Hamra	256 152	7,7%	19 774	92,3%	236 378	العيون - بوجدور - الساقية الحمراء
Laâyoune	210 023	5,0%	10 488	95,0%	199 535	العيون
Boujdour	46 129	20,1%	9 286	79,9%	36 843	بوجدور
Marrakech-Tensift-Al Haouz	3 102 652	60,8%	1 885 939	39,2%	1 216 713	مراكش - تانسيفت - الحوز
Marrakech	1 070 838	21,2%	227 263	78,8%	843 575	مراكش
Chichaoua	339 818	87,1%	295 956	12,9%	43 862	شيشاوة
Al Haouz	484 312	89,2%	432 119	10,8%	52 193	الحوز
El Kelaâ des Sraghna	754 705	75,9%	573 188	24,1%	181 517	قاعة السراغنة
Essaouira	452 979	78,9%	357 413	21,1%	95 566	الصويرة
Meknès-Tafilalet	2 141 527	43,8%	939 040	56,2%	1 202 487	مكناس تفيلالت
Meknès	713 609	20,0%	142 618	80,0%	570 991	مكناس
El Hajeb	216 388	57,3%	124 044	42,7%	92 344	الحاجب
Ifrane	143 380	48,5%	69 598	51,5%	73 782	إيفران
Khénifra	511 538	47,2%	241 608	52,8%	269 930	خنيفرة
Errachidia	556 612	64,9%	361 172	35,1%	195 440	الرشيدية
Oued-Ed Dahab-Lagouira	99 367	37,8%	37 537	62,2%	61 830	وادي الذهب - لكويرة
Oued-Ed Dahab	78 854	26,3%	20 750	73,7%	58 104	وادي الذهب
Aousserd	20 513	81,8%	16 787	18,2%	3 726	أوسرد
Oriental	1 918 094	38,3%	734 739	61,7%	1 183 355	الجهة الشرقية
Oujda-Angad	477 100	13,9%	66 292	86,1%	410 808	وجدة أنكاد
Jerada	105 840	38,8%	41 030	61,2%	64 810	جرادة
Berkane	270 328	42,2%	114 183	57,8%	156 145	بركان
Taurirt	206 762	42,3%	87 431	57,7%	119 331	تاويرت
Figuig	129 430	51,2%	66 271	48,8%	63 159	فيكيك
Nador	728 634	49,3%	359 532	50,7%	369 102	الناضور
Doukala-Abda	1 984 039	64,0%	1 270 043	36,0%	713 996	دكالة عبدة
Safi	881 007	52,9%	465 684	47,1%	415 323	أسفي
El Jadida	1 103 032	72,9%	804 359	27,1%	298 673	الجديدة
Chaouia-Ourdigha	1 655 660	56,3%	931 659	43,7%	724 001	الشاوية - وردية
Settat	956 904	66,2%	633 083	33,8%	323 821	سطات
Khouribga	499 144	34,6%	172 470	65,4%	326 674	خريبكة
Benslimane	199 612	63,2%	126 106	36,8%	73 506	بن سليمان
Tanger-Tétouan	2 470 372	41,6%	1 028 451	58,4%	1 441 921	طنجة - تطوان
Tanger-Assilah	762 583	7,7%	58 969	92,3%	703 614	طنجة - أصيلة
Al Fahs Anjra	97 295	100,0%	97 295	0,0%	0	الفحص - أنجرة
Tétouan	613 506	24,4%	149 538	75,6%	463 968	تطوان
Larache	472 386	53,5%	252 809	46,5%	219 577	العرراش
Chefchaouen	524 602	89,6%	469 840	10,4%	54 762	شفشاون
Total	29 891 708	44,92%	13 428 074	55,08%	16 463 634	المجموع

السكان Population

الوزن الديموغرافي للعمالات والأقاليم

Poids démographique des préfectures et provinces

Régions Préfectures & Provinces	مجموع السكان Population totale		الجهات العمالات والأقاليم
	%	عدد Nombre	
Rabat-Salé-Zemmour-Zaër	100%	2 366 494	الرباط - سلا - زمور - زعير
Rabat	27%	627 932	الرباط
Salé	35%	823 485	سلا
Skhirat-Témara	17%	393 262	الصحيرات - تمارة
Khémisset	22%	521 815	الخميسات
Grand Casablanca	100%	3 631 061	الدار البيضاء الكبرى
Casablanca	81%	2 949 805	الدار البيضاء
Mohammadia	9%	322 286	المحمدية
Nouacer	7%	236 119	النواصر
Médiouna	3%	122 851	مديونة
Souss-Massa-Draâ	100%	3 113 653	سوس - ماسة - درعة
Agadir-Ida Ou Tanane	16%	487 954	أكادير - إدا وتنان
Inezgane-Aït Melloul	13%	419 614	إنزكان - آيت ملول
Chtouka- Aït Baha	10%	297 245	اشنوكة - آيت باها
Ouarzazate	16%	499 980	ويزلات
Taroudannt	25%	780 661	تارودانت
Tiznit	11%	344 831	تزنيت
Zagora	9%	283 368	زاكورة
Taza-Al Hoceïma-Taounate	100%	1 807 113	تازة - الحسيمة - تاونات
Al Hoceïma	22%	395 644	الحسيمة
Taza	41%	743 237	تازة
Taounate	37%	668 232	تاونات
Tadla-Azilal	100%	1 450 519	تادلة - أزيلال
Béni-Mellal	65%	946 018	بني ملال
Azilal	35%	504 501	أزيلال
Fès-Boulmane	100%	1 573 055	فاس - بولمان
Fès	62%	977 946	فاس
Moulay Yacoub	10%	150 422	مولاي يعقوب
Sefrou	17%	259 577	صفرو
Boulmane	12%	185 110	بولمان
Guelmim_Es-Semara	100%	462 410	كلميم - السمارة
Guelmim	36%	166 685	كلميم
Tata	26%	121 618	طاطا
Assa-Zag	9%	43 535	أسا الزاك
Es-Semara	13%	60 426	السمارة
Tan-Tan	15%	70 146	طانطان
Gharb Chrarda-Bni Hsen	100%	1 859 540	الغرب الشراردة - بني حسن
Kénitra	63%	1 167 301	القنيطرة
Sidi-Kacem	37%	692 239	سيدي قاسم

السكان
Population

الوزن الديموغرافي للعمالات والأقاليم

Poids démographique des préfectures et provinces

Suite

تابع

Régions Préfectures & Provinces	مجموع السكان Population totale		الجهات العمالات والأقاليم
	%	Nombre العدد	
Laâyoune-Boujdour-Sakia El Hamra	100%	256 152	العيون - بوجدور - الساقية الحمراء
Laâyoune	82%	210 023	العيون
Boujdour	18%	46 129	بوجدور
Marrakech-Tensift-Al Haouz	100%	3 102 652	مراكش - تانسيفت - الحوز
Marrakech	35%	1 070 838	مراكش
Chichaoua	11%	339 818	شيشاوة
Al Haouz	16%	484 312	الحوز
El Kelaâ des Sraghna	24%	754 705	قلعة السراغنة
Essaouira	15%	452 979	الصويرة
Meknès-Tafilalet	100%	2 141 527	مكناس تفيلالت
Meknès	33%	713 609	مكناس
El Hajeb	10%	216 388	الحاجب
Ifrane	7%	143 380	إيفران
Khénifra	24%	511 538	خنيفرة
Errachidia	26%	556 612	الرشيدية
Oued-Ed Dahab-Lagouira	100%	99 367	وادي الذهب - لكويرة
Oued-Ed Dahab	79%	78 854	وادي الذهب
Aousserd	21%	20 513	اوسرد
Oriental	100%	1 918 094	الجهة الشرقية
Oujda-Angad	25%	477 100	وجدة أنكاد
Jerada	6%	105 840	جرادة
Berkane	14%	270 328	بركان
Taourirt	11%	206 762	تاويرت
Figuig	7%	129 430	فيكيك
Nador	38%	728 634	الناضور
Doukala-Abda	100%	1 984 039	دكالة عبدة
Safi	44%	881 007	أسفي
El Jadida	56%	1 103 032	الجديدة
Chaouia-Ourdigha	100%	1 655 660	الشاوية - وردية
Settat	58%	956 904	سطات
Khouribga	30%	499 144	خريبكة
Benslimane	12%	199 612	بن سليمان
Tanger-Tétouan	100%	2 470 372	طنجة - تطوان
Tanger-Assilah	31%	762 583	طنجة - أصيلة
Al Fahs Anjra	4%	97 295	الفحص - أنجرة
Tétouan	25%	613 506	تطوان
Larache	19%	472 386	العرراش
Chefchaouen	21%	524 602	شفشاون
Total	100%	29 891 708	المجموع



الموارد البشرية
Ressources Humaines

المنتخبون المحليون
Elus Locaux

الموارد البشرية - المنتخبون المحليون
Ressources humaines - Elus locaux

Liste des tableaux

لائحة الجداول

Conseillers communaux

- 1- Conseillers communaux par tendance politique et par mode de scrutin
- 2- Conseillers communaux par tendance politique et par type de communes
- 3- Composition politique des conseils communaux de juin 1997 et de septembre 2003
- 4- Conseillers communaux par tendance politique et par sexe
- 5- Conseillers communaux par tendance politique et par niveau d'instruction
- 6- Conseillers communaux par tendance politique et par groupe d'âge
- 7- Conseillers communaux par tendance politique et par profession
- 8- Conseillers communaux par préfecture et province et par sexe
- 9- Conseillers communaux par préfecture et province et par niveau d'instruction
- 10- Conseillers communaux par préfecture et province et par groupe d'âge
- 11- Conseillers communaux par préfecture et province et par profession

Conseillers préfectoraux et provinciaux

- 12- Nombre légal des conseillers préfectoraux et provinciaux
- 13- Conseillers préfectoraux et provinciaux par tendance politique et par collège électoral
- 14- Composition politique des conseils préfectoraux et provinciaux de 1997 et de 2003
- 15- Conseillers préfectoraux et provinciaux par tendance politique et par sexe
- 16- Conseillers préfectoraux et provinciaux par tendance politique et par niveau d'instruction
- 17- Conseillers préfectoraux et provinciaux par tendance politique et par groupe d'âge
- 18- Conseillers préfectoraux et provinciaux par tendance politique et par profession

Conseillers régionaux

- 19- Nombre légal de conseillers à élire dans les conseils régionaux
- 20- Conseillers régionaux par collège électoral et par sexe
- 21- Composition politique des conseils régionaux de 1997 et de 2003
- 22- Conseillers régionaux par tendance politique et par sexe

Présidents des conseils

- 23- Présidents des conseils par tendance politique et par type de conseil
- 24- Présidents des conseils communaux et préfectoraux & provinciaux par niveau d'instruction
- 25- Présidents des conseils communaux et préfectoraux & provinciaux par groupe d'âge
- 26- Présidents des conseils communaux et préfectoraux & provinciaux par profession

Femmes membres des conseils

- 27- Femmes membres des conseils communaux par mode de scrutin et par type de commune
- 28- Femmes membres des conseils selon leur qualité dans le conseil
- 29- Représentation féminine dans les élections de 1997 et de 2003
- 30- Femmes membres des conseils communaux par région et par type de communes
- 31- Femmes membres des conseils communaux et des conseils préfectoraux et provinciaux par niveau d'instruction
- 32- Femmes membres des conseils communaux et des conseils préfectoraux et provinciaux par groupe d'âge
- 33- Femmes membres des conseils communaux et des conseils préfectoraux et provinciaux par profession
- 34- Les vacances survenues jusqu'au 31/12/2004
- 35- Les vacances survenues dans les conseils communaux 31/12/2004

Liste des partis politiques et des syndicats

المستشارون الجماعيون

- 1- المستشارون الجماعيون حسب الإنتماء السياسي وطريقة الإقتراع
- 2- المستشارون الجماعيون حسب الإنتماء السياسي ونوع الجماعات
- 3- التمثيلة السياسية للمجالس الجماعية لسنة 1997 و لسنة 2003
- 4- المستشارون الجماعيون حسب الإنتماء السياسي والجنس
- 5- المستشارون الجماعيون حسب الإنتماء السياسي ومستوى التعليم
- 6- المستشارون الجماعيون حسب الإنتماء السياسي وفئات السن
- 7- المستشارون الجماعيون حسب الإنتماء السياسي والمهنة
- 8- المستشارون الجماعيون حسب العمالات والأقاليم والجنس
- 9- المستشارون الجماعيون حسب العمالات والأقاليم ومستوى التعليم
- 10- المستشارون الجماعيون حسب العمالات والأقاليم وفئات السن
- 11- المستشارون الجماعيون حسب العمالات والأقاليم والمهنة

أعضاء مجالس العمالات والأقاليم

- 12- العدد القانوني لأعضاء مجالس العمالات والأقاليم
- 13- أعضاء مجالس العمالات والأقاليم حسب الإنتماء السياسي والهيئة الناخبة
- 14- التمثيلة السياسية لمجالس العمالات والأقاليم 1997 و 2003
- 15- أعضاء مجالس العمالات والأقاليم حسب الإنتماء السياسي والجنس
- 16- أعضاء مجالس العمالات والأقاليم حسب الإنتماء السياسي ومستوى التعليم
- 17- أعضاء مجالس العمالات والأقاليم حسب الإنتماء السياسي وفئات السن
- 18- أعضاء مجالس العمالات والأقاليم حسب الإنتماء السياسي والمهنة

أعضاء المجالس الجهوية

- 19- العدد القانوني للأعضاء المنتخبة داخل المجالس الجهوية
- 20- تشكيلة المستشارين الجهويين حسب الهيئة الناخبة والجنس
- 21- التمثيلة السياسية للمجالس الجهوية 1997 و 2003
- 22- أعضاء المجالس الجهوية حسب الإنتماء السياسي والجنس

رؤساء المجالس

- 23- رؤساء المجالس حسب الإنتماء السياسي وحسب نوع المجلس
- 24- رؤساء المجالس الجماعية ومجالس العمالات والأقاليم حسب مستوى التعليم
- 25- رؤساء المجالس الجماعية ومجالس العمالات والأقاليم حسب فئات السن
- 26- رؤساء المجالس الجماعية ومجالس العمالات والأقاليم حسب المهنة

النساء أعضاء المجالس

- 27- النساء أعضاء المجالس الجماعية حسب طريقة الإقتراع ونوع الجماعات
- 28- النساء أعضاء المجالس حسب مهنتهم في المجلس
- 29- التمثيل النسوي في إقتخابات 1997 و 2003
- 30- النساء أعضاء المجالس الجماعية حسب الجهات ونوع الجماعات
- 31- النساء أعضاء المجالس الجماعية ومجالس العمالات والأقاليم حسب مستوى التعليم
- 32- النساء أعضاء المجالس الجماعية ومجالس العمالات والأقاليم حسب فئات السن
- 33- النساء أعضاء المجالس الجماعية ومجالس العمالات والأقاليم حسب المهنة
- 34- الفراغات المحددة إلى غاية 31/12/2004
- 35- الفراغات المحددة في المجالس الجماعية إلى غاية 31/12/2004

لائحة الأحزاب السياسية و إنتخابات

الموارد البشرية - المنتخبون المحليون

Ressources humaines - Elus locaux

المستشارون الجماعيون حسب الانتماء السياسي وطريقة الاقتراع

Conseillers communaux par tendance politique et par mode de scrutin

Elections septembre 2003

انتخابات شتتنبر 2003

Tendance politique	المجموع Total	بالإسم الواحد Uninominal	باللائحة Liste	الإنتماء السياسي
PI	3 903	3 505	398	حزب الإستقلال
USFP	3 376	2 993	383	الإتحاد الإشتراكي للقوات الشعبية
RNI	2 831	2 546	285	التجمع الوطني للأحرار
MP	2 250	2 031	219	الحركة الشعبية
UD	1 507	1 329	178	الإتحاد الديموقراطي
MNP	1 408	1 234	174	الحركة الوطنية الشعبية
PPS	1 209	1 043	166	حزب التقدم و الإشتراكية
UC	961	809	152	الإتحاد الدستوري
PND	888	745	143	الحزب الوطني الديموقراطي
FFD	732	589	143	جبهة القوات الديموقراطية
PJD	594	207	387	حزب العدالة و التنمية
PSD	469	374	95	الحزب الإشتراكي الديموقراطي
ALAH	435	368	67	حزب العهد
ADL	427	358	69	رابطة الحريات
PGSU	304	258	46	حزب اليسار الإشتراكي الموحد
MDS	301	234	67	الحركة الديموقراطية الإجتماعية
PRD	251	183	68	حزب الإصلاح و التنمية
CNI	239	185	54	المؤتمر الوطني الإتحادي
PED	167	108	59	حزب البيئة و التنمية
PRE	122	71	51	حزب التجديد و الإنصاف
PML	114	70	44	الحزب المغربي الليبرالي
PDI	95	62	33	حزب الشورى و الإستقلال
ICD	71	33	38	مبادرة المواطنة من أجل التنمية
PFC	70	28	42	حزب القوات المواطنة
PCS	66	39	27	حزب الوسط الإجتماعي
PA	44	20	24	حزب العمل
SAP	110	28	82	اللامنتمومون
Total	22 944	19 450	3 494	المجموع
%	100%	84,77%	15,23%	%

الموارد البشرية - المنتخبون المحليون
Ressources humaines - Elus locaux

المستشارون الجماعيون حسب الانتماء السياسي وطريقة الاقتراع

Conseillers communaux par tendance politique et par mode de scrutin

إلى غاية 31/12/2004

Tendance politique	المجموع Total	بالإسم الواحد Uninominal	باللائحة Liste	الانتماء السياسي
PI	3 861	3 464	397	حزب الإستقلال
USFP	3 342	2 959	383	الإتحاد الإشتراكي للقوات الشعبية
RNI	2 800	2 515	285	التجمع الوطني للأحرار
MP	2 222	2 005	217	الحركة الشعبية
UD	1 485	1 310	175	الإتحاد الديمقراطي
MNP	1 390	1 217	173	الحركة الوطنية الشعبية
PPS	1 198	1 035	163	حزب التقدم و الإشتراكية
UC	945	793	152	الإتحاد الدستوري
PND	880	738	142	الحزب الوطني الديمقراطي
FFD	725	582	143	جبهة القوات الديمقراطية
PJD	591	205	386	حزب العدالة و التنمية
PSD	466	371	95	الحزب الإشتراكي الديمقراطي
ALAH	433	367	66	حزب العهد
ADL	425	356	69	رابطة الحريات
PGSU	300	255	45	حزب اليسار الإشتراكي الموحد
MDS	298	231	67	الحركة الديمقراطية الإجتماعية
PRD	246	178	68	حزب الإصلاح و التنمية
CNI	238	184	54	المؤتمر الوطني الإتحادي
PED	166	107	59	حزب البيئة و التنمية
PRE	121	70	51	حزب التجديد و الإنصاف
PML	114	70	44	الحزب المغربي الليبرالي
PDI	94	61	33	حزب الشورى و الإستقلال
ICD	71	33	38	مبادرة المواطنة من أجل التنمية
PFC	70	28	42	حزب القوات المواطنة
PCS	65	38	27	حزب الوسط الإجتماعي
PA	44	20	24	حزب العمل
SAP	110	28	82	اللامنتمومون
Total	22 700	19 220	3 480	المجموع
%	100%	84,67%	15,33%	%

الموارد البشرية - المنتخبون المحليون

Ressources humaines - Elus locaux

المستشارون الجماعيون حسب الانتماء السياسي ونوع الجماعات

Conseillers communaux par tendance politique et par type de communes

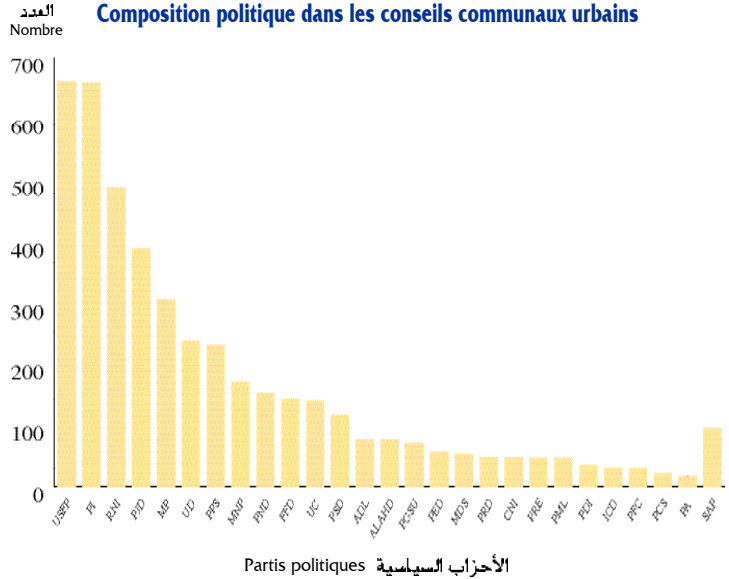
Elections septembre 2003

انتخابات شتنبر 2003

Tendance politique	المجموع		قروي		حضري		الانتماء السياسي
	%	العدد Nombre	%	العدد Nombre	%	العدد Nombre	
PI	17,0%	3 903	17,6%	3 243	14,8%	660	حزب الإستقلال
USFP	14,7%	3 376	14,7%	2 714	14,8%	662	الإتحاد الإشتراكي للقوات الشعبية
RNI	12,3%	2 831	12,7%	2 342	10,9%	489	التجمع الوطني للأحرار
MP	9,8%	2 250	10,5%	1 944	6,8%	306	الحركة الشعبية
UD	6,6%	1 507	6,9%	1 268	5,3%	239	الإتحاد الديموقراطي
MNP	6,1%	1 408	6,7%	1 236	3,8%	172	الحركة الوطنية الشعبية
PPS	5,3%	1 209	5,3%	978	5,2%	231	حزب التقدم و الإشتراكية
UC	4,2%	961	4,4%	820	3,2%	141	الإتحاد الدستوري
PND	3,9%	888	4,0%	734	3,4%	154	الحزب الوطني الديموقراطي
FFD	3,2%	732	3,2%	588	3,2%	144	جبهة القوات الديموقراطية
PJD	2,6%	594	1,1%	204	8,7%	390	حزب العدالة و التنمية
PSD	2,0%	469	1,9%	352	2,6%	117	الحزب الإشتراكي الديموقراطي
ALAHD	1,9%	435	1,9%	358	1,7%	77	حزب العهد
ADL	1,9%	427	1,9%	349	1,7%	78	رابطة الحريات
PGSU	1,3%	304	1,3%	232	1,6%	72	حزب اليسار الإشتراكي الموحد
MDS	1,3%	301	1,3%	246	1,2%	55	الحركة الديموقراطية الإجتماعية
PRD	1,1%	251	1,1%	202	1,1%	49	حزب الإصلاح و التنمية
CNI	1,0%	239	1,0%	190	1,1%	49	المؤتمر الوطني الإتحادي
PED	0,7%	167	0,6%	110	1,3%	57	حزب البيئة و التنمية
PRE	0,5%	122	0,4%	74	1,1%	48	حزب التجديد و الإنصاف
PML	0,5%	114	0,4%	66	1,1%	48	الحزب المغربي الليبرالي
PDI	0,4%	95	0,3%	61	0,8%	34	حزب الشورى و الإستقلال
ICD	0,3%	71	0,2%	39	0,7%	32	مبادرة المواطنة من أجل التنمية
PFC	0,3%	70	0,2%	39	0,7%	31	حزب القوات المواطنة
PCS	0,3%	66	0,2%	44	0,5%	22	حزب الوسط الإجتماعي
PA	0,2%	44	0,1%	27	0,4%	17	حزب العمل
SAP	0,5%	110	0,1%	15	2,1%	95	اللامنتصون
Total	100%	22 944	100%	18 475	100%	4 469	المجموع
%		100%		80,5%		19,5%	%

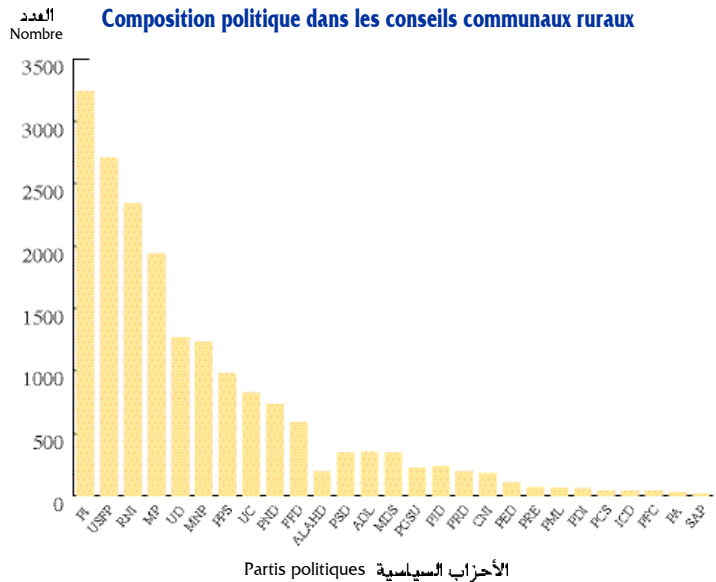
الموارد البشرية - المنتخبون المحليون Ressources humaines - Elus locaux

التشكيلة السياسية في المجالس الجماعية الحضرية Composition politique dans les conseils communaux urbains



- PI - حزب الإستقلال
- USFP - الإتحاد الاشتراكي للقوات الشعبية
- RNI - التجمع الوطني للأحرار
- MP - الحركة الشعبية
- UD - الإتحاد الديمقراطي
- MNP - الحركة الوطنية الشعبية
- PPS - حزب التقدم و الاشتراكية
- UC - الإتحاد الدستوري
- PND - الحزب الوطني الديمقراطي
- FFD - جبهة القوات الديمقراطية
- PJD - حزب العدالة والتنمية
- PSD - الحزب الاشتراكي الديمقراطي
- ALAHHD - حزب العهد
- ADL - رابطة الحريات
- PGSU - حزب اليسار الاشتراكي الموحد
- MDS - الحركة الديمقراطية الإجتماعية
- PRD - حزب الإصلاح والتنمية
- CNI - المؤتمر الوطني الإتحادي
- PED - حزب البيئة والتنمية
- PRE - حزب التجديد والإنصاف
- PML - الحزب المغربي الليبرالي
- PDI - حزب الشورى و الإستقلال
- ICD - مبادرة المواطنة من أجل التنمية
- PFC - حزب القوات المواطنة
- PCS - حزب الوسط الإجتماعي
- PA - حزب العمل
- SAP - اللامنتمون

التشكيلة السياسية في المجالس الجماعية القروية Composition politique dans les conseils communaux ruraux



الموارد البشرية - المنتخبون المحليون

Ressources humaines - Elus locaux

المستشارون الجماعيون حسب الانتماء السياسي ونوع الجماعات

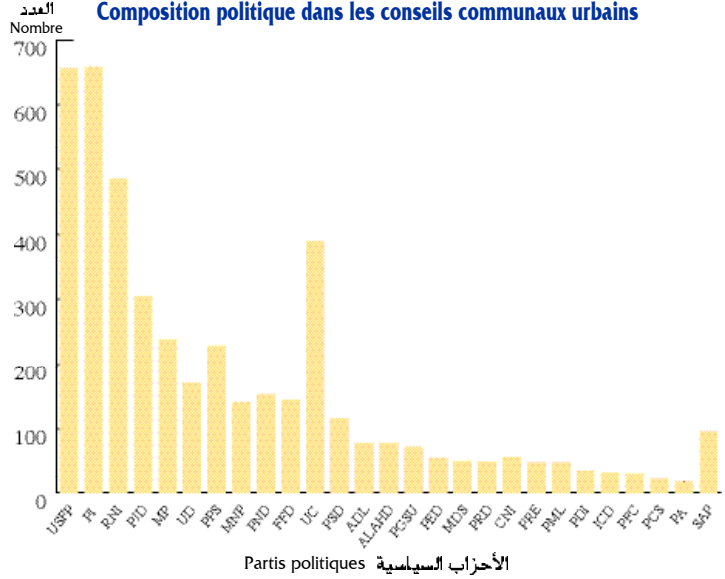
Conseillers communaux par tendance politique et par type de communes

إلى غاية 31/12/2004

Tendance politique	المجموع Total		قروي Rural		حضري Urbain		الانتماء السياسي
	%	العدد Nombre	%	العدد Nombre	%	العدد Nombre	
PI	17,0%	3 861	17,6%	3 205	14,7%	656	حزب الإستقلال
USFP	14,7%	3 342	14,7%	2 683	14,8%	659	الإتحاد الإشتراكي للقوات الشعبية
RNI	12,3%	2 800	12,7%	2 314	10,9%	486	التجمع الوطني للأحرار
MP	9,8%	2 222	10,5%	1 918	6,8%	304	الحركة الشعبية
UD	6,5%	1 485	6,8%	1 247	5,3%	238	الإتحاد الديمقراطي
MNP	6,1%	1 390	6,7%	1 219	3,8%	171	الحركة الوطنية الشعبية
PPS	5,3%	1 198	5,3%	969	5,1%	229	حزب التقدم و الإشتراكية
UC	4,2%	945	4,4%	804	3,2%	141	الإتحاد الدستوري
PND	3,9%	880	4,0%	727	3,4%	153	الحزب الوطني الديمقراطي
FFD	3,2%	725	3,2%	581	3,2%	144	جبهة القوات الديمقراطية
PJD	2,6%	591	1,1%	201	8,8%	390	حزب العدالة و التنمية
PSD	2,1%	466	1,9%	350	2,6%	116	الحزب الإشتراكي الديمقراطي
ALAHDI	1,9%	433	2,0%	356	1,7%	77	حزب العهد
ADL	1,9%	425	1,9%	347	1,8%	78	رابطة الحريات
PGSU	1,3%	300	1,3%	229	1,6%	71	حزب اليسار الإشتراكي الموحد
MDS	1,3%	298	1,3%	243	1,2%	55	الحركة الديمقراطية الإجتماعية
PRD	1,1%	246	1,1%	196	1,1%	50	حزب الإصلاح و التنمية
CNI	1,0%	238	1,0%	189	1,1%	49	المؤتمر الوطني الإتحادي
PED	0,7%	166	0,6%	110	1,3%	56	حزب البيئة و التنمية
PRE	0,5%	121	0,4%	73	1,1%	48	حزب التجديد و الإنصاف
PML	0,5%	114	0,4%	66	1,1%	48	الحزب المغربي الليبرالي
PDI	0,4%	94	0,3%	60	0,8%	34	حزب الشورى و الإستقلال
ICD	0,3%	71	0,2%	39	0,7%	32	مبادرة المواطنة من أجل التنمية
PFC	0,3%	70	0,2%	39	0,7%	31	حزب القوات المواطنة
PCS	0,3%	65	0,2%	43	0,5%	22	حزب الوسط الإجتماعي
PA	0,2%	44	0,1%	27	0,4%	17	حزب العمل
SAP	0,5%	110	0,1%	15	2,1%	95	اللامنتصرون
Total	100%	22 700	100%	18 250	100%	4 450	المجموع
%		100%		80,4%		19,6%	%

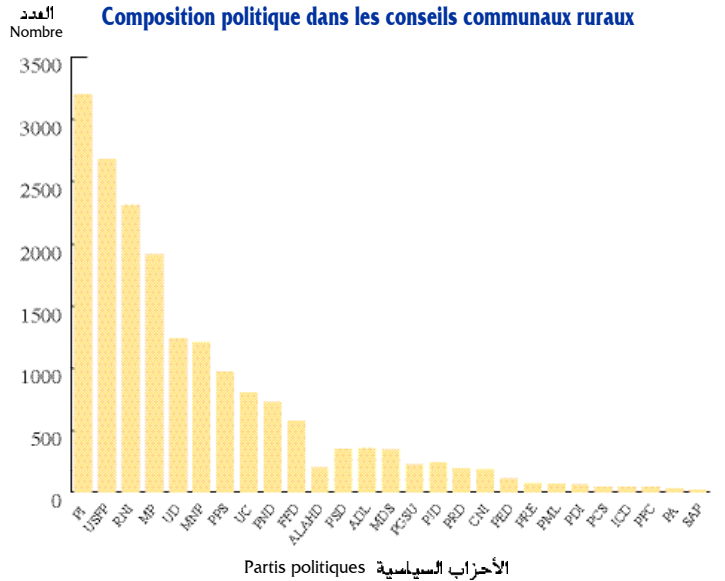
الموارد البشرية - المنتخبون المحليون
Ressources humaines - Elus locaux

التشكيلة السياسية في المجالس الجماعية الحضرية
Composition politique dans les conseils communaux urbains



- PI - حزب الإستقلال
- USFP - الإتحاد الاشتراكي للقوات الشعبية
- RNI - التجمع الوطني للأحرار
- MP - الحركة الشعبية
- UD - الإتحاد الديمقراطي
- MNP - الحركة الوطنية الشعبية
- PPS - حزب التقدم و الاشتراكية
- UC - الإتحاد الدستوري
- PND - الحزب الوطني الديمقراطي
- FFD - جبهة القوات الديموقراطية
- PJD - حزب العدالة و التنمية
- PSD - الحزب الاشتراكي الديموقراطي
- ALAHD - حزب العهد
- ADL - رابطة الحريات
- PGSU - حزب اليسار الاشتراكي الموحد
- MDS - الحركة الديموقراطية الإجتماعية
- PRD - حزب الإصلاح و التنمية
- CNI - المؤتمر الوطني الإتحادي
- PED - حزب البيئة و التنمية
- PRE - حزب التجديد و الإنصاف
- PML - الحزب المغربي الليبرالي
- PDI - حزب الشورى و الإستقلال
- ICD - مبادرة المواطنة من أجل التنمية
- PFC - حزب القوات المواطنة
- PCS - حزب الوسط الإجتماعي
- PA - حزب العمل
- SAP - اللامنتمون

التشكيلة السياسية في المجالس الجماعية القروية
Composition politique dans les conseils communaux ruraux



الموارد البشرية - المنتخبون المحليون
Ressources humaines - Elus locaux

التشكيلة السياسية للمجالس الجماعية لسنة 1997 ولسنة 2003

Composition politique des conseils communaux de juin 1997 et septembre 2003

Tendance politique	انتخابات الجماعات القروية Elections septembre 2003		انتخابات الجماعات الحضرية Elections juin 1997		الانتماء السياسي
	%	عدد المنتخبين Nombre d'élus	%	عدد المنتخبين Nombre d'élus	
Partis politiques	99,52%	22 834	90,08%	21 833	الأحزاب السياسية
PI	17,01%	3 903	17,12%	4 150	حزب الإستقلال
RNI	12,34%	2 831	14,45%	3 501	التجمع الوطني للأحرار
MP	9,81%	2 250	13,53%	3 280	الحركة الشعبية
UC	4,19%	961	12,21%	2 959	الإتحاد الدستوري
USFP	14,71%	3 376	10,70%	2 593	الإتحاد الإشتراكي للقوات الشعبية
MDS	1,31%	301	7,32%	1 773	الحركة الديمقراطية الإجتماعية
MNP	6,14%	1 408	4,67%	1 132	الحركة الوطنية الشعبية
PND	3,87%	888	4,52%	1 095	الحزب الوطني الديمقراطي
PPS	5,27%	1 209	2,93%	710	حزب التقدم و الإشتراكية
OADP	-	-	0,96%	232	منظمة العمل الديمقراطي الشعبي
PA	0,19%	44	0,78%	188	حزب العمل
PSD	2,04%	469	0,58%	140	الحزب الإشتراكي الديمقراطي
PDI	0,41%	95	0,33%	80	حزب الشورى و الإستقلال
UD	6,57%	1 507	-	-	الإتحاد الديمقراطي
FFD	3,19%	732	-	-	جبهة القوات الديمقراطية
PJD	2,59%	594	-	-	حزب العدالة و التنمية
ALAHD	1,90%	435	-	-	حزب العهد
ADL	1,86%	427	-	-	رابطة الحريات
PGSU	1,32%	304	-	-	حزب اليسار الإشتراكي الموحد
PRD	1,09%	251	-	-	حزب الإصلاح و التنمية
CNI	1,04%	239	-	-	المؤتمر الوطني الإتحادي
PED	0,73%	167	-	-	حزب البيئة و التنمية
PRE	0,53%	122	-	-	حزب التجديد و الإنصاف
PML	0,50%	114	-	-	الحزب المغربي الليبرالي
ICD	0,31%	71	-	-	مبادرة المواطنة من أجل التنمية
PFC	0,31%	70	-	-	حزب القوات المواطنة
PCS	0,29%	66	-	-	حزب الوسط الإجتماعي
SAP	0,48%	110	9,92%	2 403	اللامتنعون
Total	100%	22 944	100%	24 236	المجموع

الموارد البشرية - المنتخبون المحليون
Ressources humaines - Elus locaux

المستشارون الجماعيون حسب الانتماء السياسي والجنس

Conseillers communaux par tendance politique et par sexe

Elections septembre 2003

انتخابات شتنبر 2003

Tendance politique	المجموع Total	ذكور Masculin	إناث Féminin	الانتماء السياسي
PI	3 903	3 886	17	حزب الإستقلال
USFP	3 376	3 348	28	الإتحاد الاشتراكي للقوات الشعبية
RNI	2 831	2 822	9	التجمع الوطني للأحرار
MP	2 250	2 244	6	الحركة الشعبية
UD	1 507	1 499	8	الإتحاد الديمقراطي
MNP	1 408	1 401	7	الحركة الوطنية الشعبية
PPS	1 209	1 202	7	حزب التقدم و الإشتراكية
UC	961	955	6	الإتحاد الدستوري
PND	888	886	2	الحزب الوطني الديمقراطي
FFD	732	728	4	جبهة القوات الديمقراطية
PJD	594	585	9	حزب العدالة و التنمية
PSD	469	466	3	الحزب الاشتراكي الديمقراطي
ALAH	435	432	3	حزب العهد
ADL	427	425	2	رابطة الحريات
PGSU	304	302	2	حزب اليسار الاشتراكي الموحد
MDS	301	299	2	الحركة الديمقراطية الإجتماعية
PRD	251	251	-	حزب الإصلاح و التنمية
CNI	239	237	2	المؤتمر الوطني الإتحادي
PED	167	166	1	حزب البيئة و التنمية
PRE	122	121	1	حزب التجديد و الإنصاف
PML	114	111	3	الحزب المغربي الليبرالي
PDI	95	95	-	حزب الشورى و الإستقلال
ICD	71	70	1	مبادرة المواطنة من أجل التنمية
PFC	70	70	-	حزب القوات المواطنة
PCS	66	65	1	حزب الوسط الإجتماعي
PA	44	44	-	حزب العمل
SAP	110	107	3	اللامنتهون
Total	22 944	22 817	127	المجموع
%	100%	99,45%	0,55%	%

الموارد البشرية - المنتخبون المحليون

Ressources humaines - Elus locaux

المستشارون الجماعيون حسب الانتماء السياسي والجنس

Conseillers communaux par tendance politique et par sexe

إلى غاية 31/12/2004

Tendance politique	المجموع Total	ذكور Masculin	إناث Féminin	الانتماء السياسي
PI	3 861	3 844	17	حزب الإستقلال
USFP	3 342	3 314	28	الإتحاد الاشتراكي للقوات الشعبية
RNI	2 800	2 791	9	التجمع الوطني للأحرار
MP	2 222	2 216	6	الحركة الشعبية
UD	1 485	1 477	8	الإتحاد الديمقراطي
MNP	1 390	1 383	7	الحركة الوطنية الشعبية
PPS	1 198	1 191	7	حزب التقدم و الإشتراكية
UC	945	939	6	الإتحاد الدستوري
PND	880	878	2	الحزب الوطني الديمقراطي
FFD	725	720	5	جبهة القوات الديمقراطية
PJD	591	582	9	حزب العدالة و التنمية
PSD	466	463	3	الحزب الاشتراكي الديمقراطي
ALAHAD	433	430	3	حزب العهد
ADL	425	423	2	رابطة الحريات
PGSU	300	298	2	حزب اليسار الاشتراكي الموحد
MDS	298	296	2	الحركة الديمقراطية الإجتماعية
PRD	246	246	-	حزب الإصلاح و التنمية
CNI	238	236	2	المؤتمر الوطني الإتحادي
PED	166	165	1	حزب البيئة و التنمية
PRE	121	120	1	حزب التجديد و الإنصاف
PML	114	111	3	الحزب المغربي الليبرالي
PDI	94	94	-	حزب الشورى و الإستقلال
ICD	71	70	1	مبادرة المواطنة من أجل التنمية
PFC	70	70	-	حزب القوات المواطنة
PCS	65	64	1	حزب الوسط الإجتماعي
PA	44	44	-	حزب العمل
SAP	110	107	3	اللامنتمسون
Total	22 700	22 572	128	المجموع
%	100%	99,44%	0,56%	%

الموارد البشرية - المنتخبون المحليون
Ressources humaines - Elus locaux

المستشارون الجماعيون حسب الانتماء السياسي ومستوى التعليم

Conseillers communaux par tendance politique et par niveau d'instruction

Elections 2003

انتخابات 2003

Tendance politique	المجموع Total	بدون مستوى Sans	الإبتدائي Primaire	الثانوي Secondaire	العالي Supérieur	الإنتماء السياسي
PI	3 903	942	1 147	1 141	673	حزب الإستقلال
USFP	3 376	713	783	1 026	854	الإتحاد الإشتراكي للقوات الشعبية
RNI	2 831	834	883	722	392	التجمع الوطني للأحرار
MP	2 250	679	683	571	317	الحركة الشعبية
UD	1 507	477	453	399	178	الإتحاد الديمقراطي
MNP	1 408	482	360	387	179	الحركة الوطنية الشعبية
PPS	1 209	300	299	365	245	حزب التقدم و الإشتراكية
UC	961	307	325	216	113	الإتحاد الدستوري
PND	888	260	298	215	115	الحزب الوطني الديمقراطي
FFD	732	207	197	186	142	جبهة القوات الديمقراطية
PJD	594	9	55	168	362	حزب العدالة و التنمية
PSD	469	113	122	137	97	الحزب الإشتراكي الديمقراطي
ALAH	435	122	116	121	76	حزب العهد
ADL	427	145	127	97	58	رابطة الحرّيات
PGSU	304	18	51	89	146	حزب اليسار الإشتراكي الموحد
MDS	301	79	91	87	44	الحركة الديمقراطية الإجتماعية
PRD	251	73	75	72	31	حزب الإصلاح و التنمية
CNI	239	39	49	88	63	المؤتمر الوطني الإتحادي
PED	167	35	52	45	35	حزب البيئة و التنمية
PRE	122	25	32	40	25	حزب التجديد و الإنصاف
PML	114	28	38	29	19	الحزب المغربي الليبرالي
PDI	95	22	24	28	21	حزب الشورى و الإستقلال
ICD	71	6	25	25	15	مبادرة المواطنة من أجل التنمية
PFC	70	11	12	26	21	حزب القوات المواطنة
PCS	66	10	20	30	6	حزب الوسط الإجتماعي
PA	44	6	20	14	4	حزب العمل
SAP	110	7	9	44	50	اللامنتمسون
Total	22 944	5 949	6 346	6 368	4 281	المجموع
%	100%	25,93%	27,66%	27,75%	18,66%	%

الموارد البشرية - المنتخبون المحليون

Ressources humaines - Elus locaux

المستشارون الجماعيون حسب الانتماء السياسي ومستوى التعليم

Conseillers communaux par tendance politique et par niveau d'instruction

إلى غاية 31/12/2004

Tendance politique	المجموع Total	بدون مستوى Sans	الإبتدائي Primaire	الثانوي Secondaire	العالي Supérieur	الانتماء السياسي
PI	3 861	931	1 138	1 122	670	حزب الإستقلال
USFP	3 342	704	775	1 015	848	الإتحاد الإشتراكي للقوات الشعبية
RNI	2 800	827	868	716	389	التجمع الوطني للأحرار
MP	2 222	670	674	567	311	الحركة الشعبية
UD	1 485	471	447	389	178	الإتحاد الديمقراطي
MNP	1 390	476	354	384	176	الحركة الوطنية الشعبية
PPS	1 198	296	295	364	243	حزب التقدم و الإشتراكية
UC	945	296	321	216	112	الإتحاد الدستوري
PND	880	256	295	214	115	الحزب الوطني الديمقراطي
FFD	725	206	196	183	140	جبهة القوات الديمقراطية
PJD	591	9	55	168	359	حزب العدالة و التنمية
PSD	466	112	121	136	97	الحزب الإشتراكي الديمقراطي
ALAH	433	121	116	120	76	حزب العهد
ADL	425	145	127	96	57	رابطة الحريات
PGSU	300	18	49	89	144	حزب اليسار الإشتراكي الموحد
MDS	298	78	89	87	44	الحركة الديمقراطية الإجتماعية
PRD	246	69	74	73	30	حزب الإصلاح و التنمية
CNI	238	39	49	87	63	المؤتمر الوطني الإتحادي
PED	166	35	52	44	35	حزب البيئة و التنمية
PRE	121	24	32	40	25	حزب التجديد و الإنصاف
PML	114	28	37	30	19	الحزب المغربي الليبرالي
PDI	94	21	24	28	21	حزب الشورى و الإستقلال
ICD	71	6	25	25	15	مبادرة المواطنة من أجل التنمية
PFC	70	11	12	26	21	حزب القوات المواطنة
PCS	65	10	20	30	5	حزب الوسط الإجتماعي
PA	44	6	20	14	4	حزب العمل
SAP	110	7	9	44	50	اللامنتسمون
Total	22 700	5 872	6 274	6 307	4 247	المجموع
%	100%	25,87%	27,64%	27,78%	18,71%	%

الموارد البشرية - المنتخبون المحليون
Ressources humaines - Elus locaux

المستشارون الجماعيون حسب الانتماء السياسي وفئات السن

Conseillers communaux par tendance politique et par groupe d'âge

Elections 2003

انتخابات 2003

Tendance politique	المجموع Total	>= 55 سنة ans	54_45 سنة ans	44_35 سنة ans	34_25 سنة ans	<25 سنة ans	الانتماء السياسي
PI	3 903	885	1 363	1 115	535	5	حزب الإستقلال
USFP	3 376	574	1 215	1 075	498	14	الإتحاد الاشتراكي للقوات الشعبية
RNI	2 831	775	982	735	328	11	التجمع الوطني للأحرار
MP	2 250	572	806	591	272	9	الحركة الشعبية
UD	1 507	349	521	429	201	7	الإتحاد الديمقراطي
MNP	1 408	361	528	374	140	5	الحركة الوطنية الشعبية
PPS	1 209	202	434	364	203	6	حزب التقدم و الإشتراكية
UC	961	288	321	230	115	7	الإتحاد الدستوري
PND	888	226	312	239	107	4	الحزب الوطني الديمقراطي
FFD	732	164	265	193	106	4	جبهة القوات الديمقراطية
PJD	594	25	128	299	140	2	حزب العدالة و التنمية
PSD	469	102	141	150	73	3	الحزب الإشتراكي الديمقراطي
ALAHAD	435	96	161	112	64	2	حزب العهد
ADL	427	90	159	118	59	1	رابطة الحرّيات
PGSU	304	16	71	123	92	2	حزب اليسار الإشتراكي الموحد
MDS	301	93	97	79	32	-	الحركة الديمقراطية الإجتماعية
PRD	251	67	78	77	29	-	حزب الإصلاح و التنمية
CNI	239	33	79	85	39	3	المؤتمر الوطني الإتحادي
PED	167	33	57	57	20	-	حزب البيئة و التنمية
PRE	122	20	51	32	19	-	حزب التجديد و الإنصاف
PML	114	22	37	41	14	-	الحزب المغربي الليبرالي
PDI	95	16	28	33	18	-	حزب الشورى و الإستقلال
ICD	71	6	21	33	11	-	مبادرة المواطنة من أجل التنمية
PFC	70	14	23	24	9	-	حزب القوات المواطنة
PCS	66	15	13	18	20	-	حزب الوسط الإجتماعي
PA	44	8	17	10	9	-	حزب العمل
SAP	110	17	38	44	10	1	اللامنتموم
Total	22 944	5 069	7 946	6 680	3 163	86	المجموع
%	100%	22,09%	34,63%	29,11%	13,79%	0,37%	%

الموارد البشرية - المنتخبون المحليون

Ressources humaines - Elus locaux

المستشارون الجماعيون حسب الانتماء السياسي وفئات السن

Conseillers communaux par tendance politique et par groupe d'âge

إلى غاية 31/12/2004

Tendance politique	المجموع Total	>= 55 سنة ans	54_45 سنة ans	44_35 سنة ans	34_25 سنة ans	<25 سنة ans	الانتماء السياسي
PI	3 861	865	1 348	1 112	531	5	حزب الإستقلال
USFP	3 342	562	1 204	1 068	494	14	الإتحاد الاشتراكي للقوات الشعبية
RNI	2 800	764	974	727	324	11	التجمع الوطني للأحرار
MP	2 222	559	796	589	269	9	الحركة الشعبية
UD	1 485	342	510	428	198	7	الإتحاد الديمقراطي
MNP	1 390	355	520	370	140	5	الحركة الوطنية الشعبية
PPS	1 198	198	430	362	202	6	حزب التقدم و الإشتراكية
UC	945	280	318	227	113	7	الإتحاد الدستوري
PND	880	220	310	239	107	4	الحزب الوطني الديمقراطي
FFD	725	163	260	192	106	4	جبهة القوات الديمقراطية
PJD	591	25	126	298	140	2	حزب العدالة و التنمية
PSD	466	101	139	150	73	3	الحزب الإشتراكي الديمقراطي
ALAHAD	433	96	160	112	63	2	حزب العهد
ADL	425	90	159	117	58	1	رابطة الحرّيات
PGSU	300	16	71	122	89	2	حزب اليسار الإشتراكي الموحد
MDS	298	90	97	79	32	-	الحركة الديمقراطية الإجتماعية
PRD	246	63	76	77	30	-	حزب الإصلاح و التنمية
CNI	238	33	79	84	39	3	المؤتمر الوطني الإتحادي
PED	166	32	57	57	20	-	حزب البيئة و التنمية
PRE	121	19	51	32	19	-	حزب التجديد و الإنصاف
PML	114	22	38	40	14	-	الحزب المغربي الليبرالي
PDI	94	15	28	33	18	-	حزب الشورى و الإستقلال
ICD	71	6	21	33	11	-	مبادرة المواطنة من أجل التنمية
PFC	70	14	23	24	9	-	حزب القوات المواطنة
PCS	65	15	13	18	19	-	حزب الوسط الإجتماعي
PA	44	8	17	10	9	-	حزب العمل
SAP	110	17	38	44	10	1	اللامنتمبون
Total	22 700	4 970	7 863	6 644	3 137	86	المجموع
%	100%	21,89%	34,64%	29,27%	13,82%	0,38%	%

الموارد البشرية - المنتخبون المحليون
Ressources humaines - Elus locaux

انتخابات 2003

Conseillers communaux par tendance politique et par profession

المستشارون الجماعيون حسب الانتماء السياسي والمهنة

Elections 2003

Tendance politique	المجموع Total	بدون مهنة Sans	مهن أخرى Autre	صناعي Artisan	أجير خاص Salarié privé	مهن حرة Prof. libérale	فلاح Agriculteur	موظف Fonctionnaire	مدرس Enseignant	الانتماء السياسي
PI	3903	41	756	144	267	667	1 304	361	363	حزب الإستقلال
USFP	3376	46	655	127	192	538	908	315	595	الإتحاد الاشتراكي للقوات الشعبية
RNI	2831	15	539	129	163	542	1 045	218	180	التجمع الوطني للأحرار
MP	2250	25	422	91	170	372	807	203	160	الحركة الشعبية
UD	1507	14	333	59	104	274	519	132	72	الإتحاد الديمقراطي
MNP	1408	7	277	47	79	221	550	131	96	الحركة الوطنية الشعبية
PPS	1209	17	226	53	63	213	364	144	129	حزب التقدم والإشتراكية
UC	961	7	221	45	63	194	304	80	47	الإتحاد الدستوري
PND	888	3	189	40	60	167	308	65	56	الحزب الوطني الديمقراطي
FFD	732	6	153	29	41	120	247	65	71	جبهة القوات الديمقراطية
PJD	594	8	107	13	34	118	36	54	224	حزب العدالة والتنمية
PSD	469	3	98	20	30	96	110	53	59	الحزب الاشتراكي الديمقراطي
ALAHID	435	3	71	19	26	110	124	47	35	حزب العهد
ADL	427	2	85	19	40	91	131	30	29	رابطة الحريات
PGSU	304	12	52	8	22	23	58	33	96	حزب اليسار الاشتراكي الموحد
MDS	301	3	61	5	13	61	112	35	11	الحركة الديمقراطية الإجتماعية
PRD	251	2	49	9	23	45	80	24	19	حزب الإصلاح والتنمية
CNI	239	2	48	6	23	30	60	31	39	المؤتمر الوطني الاتحادي
PED	167	5	25	3	13	46	46	17	12	حزب البيئة والتنمية
PRE	122	3	33	5	9	23	28	13	8	حزب التجديد والإنصاف
PML	114	1	31	5	12	25	21	7	12	حزب المغربي الليبرالي
PDI	96	2	19	6	4	34	19	6	5	حزب الشورى والإستقلال
ICD	71	3	18	2	3	19	11	9	6	مبادرة المواطنة من أجل التنمية
PFC	70	-	18	4	2	18	10	9	9	حزب القوات المواطنة
PCS	66	2	12	5	2	24	12	8	1	حزب الوسط الاجتماعي
PA	44	3	7	2	6	9	8	6	3	حزب العمل
SAP	110	-	28	3	11	32	7	16	13	اللائقون
Total	22 944	235	4 533	898	1 475	4 112	7 229	2 112	2 350	المجموع %
%	100%	1,02%	19,76%	3,91%	6,43%	17,92%	31,51%	9,21%	10,24%	

الموارد البشرية - المنتخبون المحليون

Ressources humaines - Elus locaux

المستشارون الجماعيون حسب الانتماء السياسي والمهنة
 Conseillers communaux par tendance politique et par profession
 إلى غاية 31/12/2004 Au

Tendance politique	المجموع Total	بدون مهنة Sans	مهن أخرى Autre	صنّاعي Artisan	أجير خاص Salarié privé	مهن حرة Prof. libérale	تاجر Commerçant	فلاح Agriculteur	موظف Fonctionnaire	مدرس Enseignant	الانتماء السياسي
PI	3861	41	745	143	264	115	547	1289	365	362	حزب الإستقلال
USFP	3342	45	645	126	191	139	397	896	312	591	الإتحاد الاشتراكي للقوات الشعبية
RNI	2800	15	533	129	160	62	474	1031	217	179	التجمع الوطني للأحرار
MP	2222	25	416	91	168	40	324	799	199	160	الحركة الشعبية
UD	1485	14	330	58	103	40	229	511	129	71	الإتحاد الديموقراطي
MNP	1390	7	275	46	79	28	190	544	126	95	الحركة الوطنية الشعبية
PPS	1198	17	223	53	61	49	163	360	144	128	حزب التقدم والإشتراكية
UC	945	7	217	45	62	20	172	295	80	47	الإتحاد الدستوري
PND	880	3	186	40	60	26	140	304	66	56	الحزب الوطني الديموقراطي
FFD	725	6	154	29	38	24	94	247	62	71	جبهة القوات الديموقراطية
PJD	591	8	106	13	34	65	52	36	54	223	حزب العدالة والتنمية
PSD	466	3	97	20	30	18	78	109	53	58	الحزب الاشتراكي الديموقراطي
ALAHD	433	3	71	19	26	12	97	123	47	35	حزب العهد
ADL	425	2	84	19	40	11	80	131	29	29	رابطة الحريكات
PGSU	300	12	50	8	21	4	19	58	33	95	حزب اليسار الاشتراكي الموحد
MDS	298	3	61	5	13	8	53	110	36	10	الحركة للديموقراطية الإجتماعية
PRD	246	2	49	9	22	5	40	76	25	18	حزب الإصلاح والتنمية
CNI	238	2	47	6	23	7	25	60	31	39	المؤتمر الوطني الاتحادي
PED	166	5	24	3	13	7	39	46	17	12	حزب البيئة والتنمية
PRE	121	3	33	5	9	2	20	28	13	8	حزب التجديد والإصاف
PML	114	1	30	5	12	5	21	21	7	12	الحزب المغربي الليبرالي
PDI	94	2	19	6	4	4	29	19	6	5	حزب الشورى والإستقلال
ICD	71	3	18	2	3	4	15	11	9	6	مبادرة المواطنين من أجل التنمية
PFC	70	-	18	4	2	5	13	10	9	9	حزب القوات الموأطلة
PCS	65	2	12	5	2	-	24	12	7	1	حزب الوسط الاجتماعي
PA	44	3	7	2	6	1	8	8	6	3	حزب العمل
SAP	110	-	28	3	11	13	19	7	16	13	اللائقون
Total	22 700	234	4 478	894	1 457	712	3 362	7 141	2 086	2 336	المجموع %
%	100%	1,03%	19,73%	3,94%	6,42%	3,14%	14,81%	31,46%	9,19%	10,29%	

الموارد البشرية - المنتخبون المحليون
Ressources humaines - Elus locaux

المستشارون الجماعيون حسب العمالات والأقاليم والجنس
Conseillers communaux par préfecture et province et par sexe

Elections 2003

انتخابات 2003

الجهات العمالات والأقاليم	إناث Femmes	ذكور Hommes	المجموع TOTAL	الجهات العمالات والأقاليم
الرباط - سلا - زهور - زعير	14	892	906	Rabat-Salé-Zemmour-Zaër
الرباط	8	82	90	Rabat
سلا	1	118	119	Salé
الصفيرات - تمارة	1	179	180	Skhirat-Témara
الخميسات	4	513	517	Khémisset
الدار البيضاء الكبرى	9	422	431	Grand Casablanca
الدار البيضاء	4	136	140	Casablanca
المحمدية	4	126	130	Mohammadia
النواصر	-	76	76	Nouacer
مديونسة	1	84	85	Médiouna
سوس - ماسة - درعة	14	3 256	3 270	Souss-Massa-Draâ
أكادير - إدا وتنان	3	218	221	Agadir-Ida Ou Tanane
إنزكان - آيت ملول	2	150	152	Inezgane-Aït Melloul
أشتوكة - آيت باها	-	334	334	Chtouka-Aït Baha
ورزازات	1	556	557	Ouarzazate
تارودانت	6	1 093	1 099	Taroudannt
تزنيت	2	550	552	Tiznit
زاكورة	-	355	355	Zagora
تازة - الحسيمة - تاونات	1	2 044	2 045	Taza-Al Hoceïma-Taounate
الحسيمة	-	489	489	Al Hoceïma
تازة	1	755	756	Taza
تاونات	-	800	800	Taounate
تادلة أزيلال	4	1 376	1 380	Tadla-Azilal
بني ملال	2	732	734	Béni-Mellal
أزيلال	2	644	646	Azilal
فاس - بولمان	5	875	880	Fès-Boulmane
فاس	1	126	127	Fès
مولاي يعقوب	-	161	161	Moulay Yacoub
صفرو	1	320	321	Sefrou
بولمان	3	268	271	Boulmane
كلميم - السمارة	5	725	730	Guelmim_Es-Semara
كلميم	2	244	246	Guelmim
طاطا	-	232	232	Tata
أسا الزاك	-	79	79	Assa-Zag
السمارة	2	78	80	Es-Semara
طانطان	1	92	93	Tan-Tan
الغرب الشراردة - بني حسن	7	1 387	1 394	Gharb Chrarda-Bni Hsen
القنيطرة	5	685	690	Kénitra
سیدی قاسم	2	702	704	Sidi-Kacem

الموارد البشرية - المنتخبون المحليون

Ressources humaines - Elus locaux

المستشارون الجماعيون حسب العمالات والأقاليم والجنس

Conseillers communaux par préfecture et province et par sexe

Suite

تابع

Regions Préfectures & Provinces	المجموع TOTAL	ذكور Hommes	إناث Femmes	الجهات العمالات والأقاليم
Laâyoune-Boujdour-Sakia El Hamra	194	192	2	العيون-بوجدور-الساقية الحمراء
Laâyoune	138	136	2	العيون
Boujdour	56	56	-	بوجدور
Marrakech-Tensift-Al Haouz	2 961	2 945	16	مراكش-تانسيفت-الحوز
Marrakech	331	325	6	مراكش
Chichaoua	449	449	-	شيشاوة
Al Haouz	595	594	1	الحوز
El Kelaâ des Sraghna	901	897	4	قلعة السراغنة
Essaouira	685	680	5	الصويرة
Meknès-Tafilalet	1 974	1 962	12	مكناس-تفيلالت
Meknès	351	347	4	مكناس
El Hajeb	240	239	1	الحاجب
Ifrane	140	140	-	إيفران
Khénifra	570	564	6	خنيفرة
Errachidia	673	672	1	الرشيدية
Oued-Ed Dahab-Lagouira	169	162	7	وادي الذهب-لكويورة
Oued-Ed Dahab	91	90	1	وادي الذهب
Aousserd	78	72	6	أوسرد
Oriental	1 741	1 733	8	الجهة الشرقية
Oujda-Angad	173	171	2	وجدة أنكاد
Jerada	178	177	1	جرادة
Berkane	262	261	1	بركان
Taurirt	202	200	2	تاويرت
Figuig	164	163	1	فيكيك
Nador	762	761	1	النخصور
Doukala-Abda	1 647	1 641	6	دكالة عبدة
Safi	669	666	3	أسفي
El Jadida	978	975	3	الجديدة
Chaouia-Ourdigha	1 683	1 678	5	الشاوية-وردية
Settat	1 018	1 015	3	سطات
Khouribga	439	437	2	خريبكة
Benslimane	226	226	-	بن سليمان
Tanger-Tétouan	1 539	1 527	12	طنجة-تطوان
Tanger-Assilah	200	194	6	طنجة-أصيلة
Al Fahs Anjra	100	100	-	الفحص-أنجرة
Tétouan	374	372	2	تطوان
Larache	339	339	-	العراش
Chefchaouen	526	522	4	شفشاون
Total	22 944	22 817	127	المجموع

الموارد البشرية - المنتخبون المحليون
Ressources humaines - Elus locaux

المستشارون الجماعيون حسب العمالات والأقاليم والجنس
Conseillers communaux par préfecture et province et par sexe
إلى غاية 31/12/2004

الجهاآت العمالات والأقاليم	إناث Femmes	نكور Hommes	المجموع TOTAL	رإقون Préfectures & Provinces
الرباط - سلا - زهور - زعير	14	886	900	Rabat-Salé-Zemmour-Zaër
الرباط	8	82	90	Rabat
سلا	1	117	118	Salé
الصقيرات - تمارة	1	179	180	Skhirat-Témara
الخميسات	4	508	512	Khémisset
الدار البيضاء الكبرى	9	420	429	Grand Casablanca
الدار البيضاء	4	135	139	Casablanca
المحمدية	4	126	130	Mohammadia
النواصر	-	76	76	Nouacer
مديونسة	1	83	84	Médiouna
سوس - ماسة - درعة	14	3 230	3 244	Souss-Massa-Draâ
أكادير - إدا وتنان	3	218	221	Agadir-Ida Ou Tanane
إنزكان - آيت ملول	2	150	152	Inezgane-Aït Melloul
أشتوكة - آيت باها	-	330	330	Chtouka- Aït Baha
ورزازات	1	550	551	Ouarzazate
تارودانت	6	1 084	1 090	Taroudannt
تزنيت	2	548	550	Tiznit
زاكورة	-	350	350	Zagora
تازة - الحسيمة - تاونات	1	2 024	2 025	Taza-Al Hoceïma-Taounate
الحسيمة	-	486	486	Al Hoceïma
تازة	1	744	745	Taza
تاونات	-	794	794	Taounate
تادلة أزيلال	4	1 360	1 364	Tadla-Azilal
بني ملال	2	725	727	Béni-Mellal
أزيلال	2	635	637	Azilal
فاس - بولمان	5	869	874	Fès-Boulmane
فاس	1	126	127	Fès
مولاي يعقوب	-	160	160	Moulay Yacoub
صقرو	1	316	317	Sefrou
بولمان	3	267	270	Boulmane
كلميم - السمارة	5	715	720	Guelmim_Es-Semara
كلميم	2	240	242	Guelmim
طاطا	-	229	229	Tata
أسا الزاك	-	77	77	Assa-Zag
السمارة	2	78	80	Es-Semara
طانطان	1	91	92	Tan-Tan
الغرب الشراردة - بني حسن	7	1 377	1 384	Gharb Chrarda-Bni Hsen
القنيطرة	5	683	688	Kénitra
سجدي قاسم	2	694	696	Sidi-Kacem

الموارد البشرية - المنتخبون المحليون

Ressources humaines - Elus locaux

المستشارون الجماعيون حسب العمالات والأقاليم والجنس

Conseillers communaux par préfecture et province et par sexe

Suite

تابع

Régions Préfectures & Provinces	المجموع TOTAL	ذكور Hommes	إناث Femmes	الجهات العمالات والأقاليم
Laâyoune-Boujdour-Sakia El Hamra	192	190	2	العيون-بوجدور-الساقية الحمراء
Laâyoune	137	135	2	العيون
Boujdour	55	55	-	بوجدور
Marrakech-Tensift-Al Haouz	2 934	2 918	16	مراكش-تانسيفت-الحوز
Marrakech	331	325	6	مراكش
Chichaoua	437	437	-	شيشاوة
Al Haouz	590	589	1	الحوز
El Kelaâ des Sraghna	894	890	4	قلعة السراغنة
Essaouira	682	677	5	الصويرة
Meknès-Tafilalet	1 939	1 926	13	مكناس-تفيلالت
Meknès	346	342	4	مكناس
El Hajeb	240	239	1	الحاجب
Ifrane	138	138	-	إيفران
Khénifra	563	556	7	خنيفرة
Errachidia	652	651	1	الرشيدية
Oued-Ed Dahab-Lagouira	166	159	7	وادي الذهب-لكويورة
Oued-Ed Dahab	89	88	1	وادي الذهب
Aousserd	77	71	6	أوسرد
Oriental	1 718	1 710	8	الجهة الشرقية
Oujda-Angad	173	171	2	وجدة أنكاد
Jerada	173	172	1	جرادة
Berkane	259	258	1	بركان
Taurirt	195	193	2	تاوريرت
Figuig	163	162	1	فيكيك
Nador	755	754	1	النخصور
Doukala-Abda	1 627	1 621	6	دكالة عبدة
Safi	660	657	3	أسفي
El Jadida	967	964	3	الجديدة
Chaouia-Ourdigha	1 666	1 661	5	الشاوية-وردية
Settat	1 007	1 004	3	سطات
Khouribga	434	432	2	خريبكة
Benslimane	225	225	-	بن سليمان
Tanger-Tétouan	1 518	1 506	12	طنجة-تطوان
Tanger-Assilah	199	193	6	طنجة-أصيلة
Al Fahs Anjra	99	99	-	الفحص-أنجرة
Tétouan	368	366	2	تطوان
Larache	331	331	-	العراش
Chefchaouen	521	517	4	شفشاون
Total	22 700	22 572	128	المجموع

الموارد البشرية - المنتخبون المحليون

Ressources humaines - Elus locaux

المستشارون الجماعيون حسب العمالات والأقاليم ومستوى التعليم

Conseillers communaux par préfecture et province et par niveau d'instruction

Elections 2003

انتخابات 2003

الجهات العمالات والأقاليم	العالي Supérieur	الثانوي Secondaire	الإبتدائي Primaire	بدون مستوى Sans	المجموع Total	Régions Préfectures & Provinces
الرباط - سلا - زهور - زعير	267	350	161	128	906	Rabat-Salé-Zemmour-Zaër
الرباط	60	27	2	1	90	Rabat
سلا	47	43	19	10	119	Salé
الصخيرات - تمارة	38	87	46	9	180	Skhirat-Témara
الخميسات	122	193	94	108	517	Khémisset
الدار البيضاء الكبرى	158	159	93	21	431	Grand Casablanca
الدار البيضاء	85	40	14	1	140	Casablanca
المحمدية	42	52	29	7	130	Mohammadia
النواصر	18	36	20	2	76	Nouacer
مديونة	13	31	30	11	85	Médiouna
سوس - ماسة - درعة	489	770	1 101	910	3 270	Souss-Massa-Draâ
أكادير - إدا وتنان	45	63	65	48	221	Agadir-Ida Ou Tanane
إنزكان - آيت ملول	38	70	38	6	152	Inezgane-Aït Melloul
اشتوكة - آيت باهما	59	93	113	69	334	Chtouka- Aït Baha
ورزازات	80	159	150	168	557	Ouarzazate
تارودانت	130	176	443	350	1 099	Taroudannt
تزنيت	86	148	165	153	552	Tiznit
زاكورة	51	61	127	116	355	Zagora
تازة - الحسيمة - تاونات	471	506	527	541	2 045	Taza-Al Hoceïma-Taounate
الحسيمة	92	107	134	156	489	Al Hoceïma
تازة	177	209	188	182	756	Taza
تاونات	202	190	205	203	800	Taounate
تادلة أزيلال	234	412	319	415	1 380	Tadla-Azilal
بني ملال	129	264	178	163	734	Béni-Mellal
أزيلال	105	148	141	252	646	Azilal
فاس - بولمان	280	253	209	138	880	Fès-Boulmane
فاس	65	31	22	9	127	Fès
مولاي يعقوب	24	27	57	53	161	Moulay Yacoub
صفرو	102	118	66	35	321	Sefrou
بولمان	89	77	64	41	271	Boulmane
كلميم - السمارة	87	207	254	182	730	Guelmim_Es-Semara
كلميم	36	58	86	66	246	Guelmim
طاطا	25	63	93	51	232	Tata
أسا الزاك	7	15	25	32	79	Assa-Zag
السمارة	9	37	23	11	80	Es-Semara
طمانطان	10	34	27	22	93	Tan-Tan
الغرب الشراوية - بني حسن	238	437	422	297	1 394	Gharb Chrarda-Bni Hsen
القنيطرة	135	194	234	127	690	Kénitra
سجدي قاسم	103	243	188	170	704	Sidi-Kacem

الموارد البشرية - المنتخبون المحليون

Ressources humaines - Elus locaux

المستشارون الجماعيون حسب العمالات والأقاليم ومستوى التعليم

Conseillers communaux par préfecture et province et par niveau d'instruction

Suite

تابع

الجهاآت العمالات والأقاليم	العالى Supérieur	الثانوى Secondaire	الإبتدائى Primaire	بدون مستوى Sans	المجموع Total	Régions Préfectures & Provinces
العيون - بوجدور - الساقية الحمراء العيون بوجدور	23	73	57	41	194	Laâyoune-Boujdour-Sakia El Hamra Laâyoune Boujdour
مراكش - تانسيفت - الحوز مراكش شيشاوة	355	564	766	1 276	2 961	Marrakech-Tensift-Al Haouz Marrakech Chichaoua
السحوز قلعة السراغنة الصويرة	70	107	159	259	595	Al Haouz El Kelaâ des Sraghna Essaouira
مكناس تيفالآت مكناس	465	593	466	450	1 974	Meknès-Tafilalet Meknès
الصاحب أيضران	67	71	76	26	240	El Hajeb
خنيفرة الرشيدية	115	143	114	198	570	Khénifra
وادي الذهب - الكويرة وادي الذهب	20	89	47	13	169	Errachidia Oued-Ed Dahab-Lagouira Oued-Ed Dahab
أوسرد الجهة الشرقية	9	41	21	7	78	Aousserd
وجدة أنكاد جرادة	47	69	34	23	173	Oujda-Angad Jerada
بركان تاويرت	56	100	72	34	262	Berkane Taourirt
فنيك الناضور	31	41	64	66	202	Figuig Nador
دكالة عبدة أسفي	113	201	276	172	762	Doukala-Abda Safi
الجديدة الشاوية - وريفة	91	171	190	217	669	El Jadida
سطات خريبكة	159	299	308	212	978	Chaouia-Ourdigha Settat
بن سليمان طنجة - تطوان	40	78	80	28	226	Benslimane
طنجة - أصيلة الفحص - أنجرة	336	381	397	425	1 539	Tanger-Tétouan Tanger-Assilah
تطوان العرائش	60	64	38	38	200	Al Fahs Anjra Tétouan
شفشاون	14	14	31	41	100	Larache
	74	89	96	115	374	Chefchaouen
	84	99	67	89	339	
	104	115	165	142	526	
المجموع	4 281	6 368	6 346	5 949	22 944	Total

الموارد البشرية - المتخبون المحليون

Ressources humaines - Elus locaux

المستشارون الجماعيون حسب العمالات والأقاليم ومستوى التعليم

Conseillers communaux par préfecture et province et par niveau d'instruction

إلى غاية 31/12/2004

الجهات العمالات والأقاليم	العالى Supérieur	الثانوي Secondaire	الإبتدائي Primaire	بدون مستوى Sans	المجموع Total	Régions Préfectures & Provinces
الرباط - سلا - زهور - زعير	267	349	157	127	900	Rabat-Salé-Zemmour-Zaër
الرباط	60	27	2	1	90	Rabat
سلا	47	43	18	10	118	Salé
الصخيرات - تمارة	38	87	46	9	180	Skhirat-Témara
الخميسات	122	192	91	107	512	Khémisset
الدار البيضاء الكبرى	158	160	90	21	429	Grand Casablanca
الدار البيضاء	85	41	12	1	139	Casablanca
المحمدية	42	52	29	7	130	Mohammadia
النواصر	18	36	20	2	76	Nouacer
مديونة	13	31	29	11	84	Médiouna
سوس - ماسة - درعة	487	765	1 090	902	3 244	Souss-Massa-Draâ
أكادير - إدا وتنان	45	63	65	48	221	Agadir-Ida Ou Tanane
إنزكان - آيت ملول	38	70	38	6	152	Inezgane-Ait Melloul
اشتوكة - آيت باهما	58	91	112	69	330	Chtouka- Ait Baha
ورزازات	80	157	148	166	551	Ouarzazate
تارودانت	129	175	440	346	1 090	Taroudannt
تزنيت	86	148	163	153	550	Tiznit
زاكورة	51	61	124	114	350	Zagora
تازة - الحسيمة - تاونات	467	501	519	538	2 025	Taza-Al Hoceïma-Taounate
الحسيمة	92	106	133	155	486	Al Hoceïma
تازة	174	205	185	181	745	Taza
تاونات	201	190	201	202	794	Taounate
تادلة - أزبال	230	411	314	409	1 364	Tadla-Azilal
بني ملال	127	264	176	160	727	Béni-Mellal
أزبال	103	147	138	249	637	Azilal
فاس - بولمان	277	252	209	136	874	Fès-Boulmane
فاس	65	31	22	9	127	Fès
مولاي يعقوب	24	27	57	52	160	Moulay Yacoub
صفرو	100	117	66	34	317	Sefrou
بولمان	88	77	64	41	270	Boulmane
كلميم - السمارة	86	204	253	177	720	Guelmim_Es-Semara
كلميم	35	58	86	63	242	Guelmim
طاطا	25	61	93	50	229	Tata
أسا الزك	7	14	24	32	77	Assa-Zag
السمارة	9	37	23	11	80	Es-Semara
طمانطان	10	34	27	21	92	Tan-Tan
الغرب الشراردة - بني حسن	238	436	417	293	1 384	Gharb Chrarda-Bni Hsen
القنيطرة	135	194	232	127	688	Kénitra
سجدي قاسم	103	242	185	166	696	Sidi-Kacem

الموارد البشرية - المنتخبون المحليون

Ressources humaines - Elus locaux

المستشارون الجماعيون حسب العمالات والأقاليم ومستوى التعليم

Conseillers communaux par préfecture et province et par niveau d'instruction

Suite

تابع

Régions Préfectures & Provinces	المجموع Total	بدون مستوى Sans	الإبتدائي Primaire	الثانوي Secondaire	العالى Supérieur	الجهات العمالات والأقاليم
Laâyoune-Boujdour-Sakia El Hamra	192	41	57	72	22	العيون - بوجدور - الساقية الحمراء
Laâyoune	137	31	42	49	15	العيون
Boujdour	55	10	15	23	7	بوجدور
Marrakech-Tensift-Al Haouz	2 934	1 261	759	561	353	مراكش - تانسيفت - الحوز
Marrakech	331	93	80	85	73	مراكش
Chichaoua	437	247	109	56	25	شيشاوة
Al Haouz	590	255	158	107	70	الحوز
El Kelaâ des Sraghna	894	336	234	198	126	قلعة السراغنة
Essaouira	682	330	178	115	59	الصويرة
Meknès-Tafilalet	1 939	442	459	580	458	مكناس - تيفالالت
Meknès	346	27	87	133	99	مكناس
El Hajeb	240	26	76	71	67	الحاجب
Ifrane	138	15	23	45	55	إيفران
Khénifra	563	195	114	142	112	خنيفرة
Errachidia	652	179	159	189	125	الرشيدية
Oued-Ed Dahab-Lagouira	166	13	47	87	19	وادي الذهب - لكويرة
Oued-Ed Dahab	89	6	26	46	11	وادي الذهب
Aousserd	77	7	21	41	8	أوسرد
Oriental	1 718	361	539	513	305	الجهة الشرقية
Oujda-Angad	173	23	34	69	47	وجدة أنكاد
Jerada	173	31	51	58	33	جرادة
Berkane	259	34	70	99	56	بركان
Taourirt	195	62	63	40	30	تاويرت
Figuig	163	43	45	49	26	فيكيك
Nador	755	168	276	198	113	الناضور
Doukala-Abda	1 627	422	490	466	249	دكالة عبدة
Safi	660	213	186	171	90	أسفي
El Jadida	967	209	304	295	159	الجديدة
Chaouia-Ourdigha	1 666	310	481	576	299	الشاوية - وريجة
Settat	1 007	216	272	356	163	سطات
Khouribga	434	66	130	142	96	خريبكة
Benslimane	225	28	79	78	40	بن سليمان
Tanger-Tétouan	1 518	419	393	374	332	طنجة - تطوان
Tanger-Assilah	199	38	37	64	60	طنجة - أصيلة
Al Fahs Anjra	99	41	31	14	13	الفحص - أنجرة
Tétouan	368	113	96	86	73	تطوان
Larache	331	88	65	96	82	العرائش
Chefchaouen	521	139	164	114	104	شفشاون
Total	22 700	5 872	6 274	6 307	4 247	المجموع

الموارد البشرية - المنتخبون المحليون
Ressources humaines - Elus locaux

المستشارون الجماعيون حسب العمالات والأقاليم وفئات السن

Conseillers communaux par préfecture et province et par groupe d'âge

Elections 2003

انتخابات 2003

الجها ت العمالات والأقاليم	< 25 سنة ans	34_25 سنة ans	44_35 سنة ans	54_45 سنة ans	>= 55 سنة ans	المجموع Total	الجهات Préfectures & Provinces
الرباط - سلا - زمور - زعير	1	83	273	331	218	906	Rabat-Salé-Zemmour-Zaër
الرباط	-	1	27	36	26	90	Rabat
سلا	-	8	38	47	26	119	Salé
الصفيرات - تمارة	-	21	54	65	40	180	Skhirat-Témara
الخميسات	1	53	154	183	126	517	Khémisset
الدار البيضاء الكبرى	-	36	135	183	77	431	Grand Casablanca
الدار البيضاء	-	10	48	57	25	140	Casablanca
المحمدية	-	11	33	61	25	130	Mohammadia
النواصر	-	9	22	37	8	76	Nouacer
مديونة	-	6	32	28	19	85	Médiouna
سوس - ماسة - درعة	21	494	1 032	956	767	3 270	Souss-Massa-Draâ
أكادير - إدا وتنان	-	26	85	70	40	221	Agadir-Ida Ou Tanane
إنزكان - آيت ملول	3	31	56	49	13	152	Inezgane-Aït Melloul
اشتوكة - آيت باها	3	64	101	82	84	334	Chtouka- Aït Baha
ورزازات	-	74	173	193	117	557	Ouarzazate
تارودانت	8	164	350	302	275	1 099	Taroudannt
تزنيت	6	90	167	139	150	552	Tiznit
زاكورة	1	45	100	121	88	355	Zagora
تازة - الحسيمة - تاونات	9	284	561	731	460	2 045	Taza-Al Hoceïma-Taounate
الحسيمة	5	63	130	168	123	489	Al Hoceïma
تازة	-	95	218	282	161	756	Taza
تاونات	4	126	213	281	176	800	Taounate
تادلة - أزبال	3	175	412	469	321	1 380	Tadla-Azilal
بني ملال	2	80	228	246	178	734	Béni-Mellal
أزبال	1	95	184	223	143	646	Azilal
فاس - بولمان	6	133	265	304	172	880	Fès-Boulmane
فاس	1	12	37	47	30	127	Fès
مولاي يعقوب	2	24	35	58	42	161	Moulay Yacoub
صفرو	2	48	112	105	54	321	Sefrou
بولمان	1	49	81	94	46	271	Boulmane
كلميم - السمارة	3	131	240	200	156	730	Guelmim_Es-Semara
كلميم	1	42	76	69	58	246	Guelmim
طاطا	2	37	65	74	54	232	Tata
أسنا الزاك	-	18	21	17	23	79	Assa-Zag
السمارة	-	16	43	12	9	80	Es-Semara
طانطان	-	18	35	28	12	93	Tan-Tan
الغرب الشراردة - بني حسن	4	190	411	525	264	1 394	Gharb Chrarda-Bni Hsen
القنيطرة	2	66	217	264	141	690	Kénitra
سيدي قاسم	2	124	194	261	123	704	Sidi-Kacem

الموارد البشرية - المنتخبون المحليون

Ressources humaines - Elus locaux

المستشارون الجماعيون حسب العمالات والأقاليم وفئات السن

Conseillers communaux par préfecture et province et par groupe d'âge

Suite

تابع

الجها ات	المجموع	>= 55	54_45	44_35	34_25	< 25	العمالات والأقاليم
Préfectures & Provinces	Total	ans سنة	ans سنة	ans سنة	ans سنة	ans سنة	
Laâyoune-Boujdour-Sakia El Hamra	194	30	65	61	37	1	العيون-بوجدور-الساقية الحمراء
Laâyoune	138	25	49	40	23	1	العيون
Boujdour	56	5	16	21	14	-	بوجدور
Marrakech-Tensift-Al Haouz	2 961	695	1 083	712	457	14	مراكش-تانسيفت-الحوز
Marrakech	331	75	131	74	50	1	مراكش
Chichaoua	449	120	161	111	57	-	شيشاوة
Al Haouz	595	134	227	150	83	1	الحوز
El Kelaâ des Sraghna	901	205	350	198	141	7	قلعة السراغنة
Essaouira	685	161	214	179	126	5	الصويرة
Meknès-Tafilalet	1 974	382	637	636	313	6	مكناس-تفيلالت
Meknès	351	48	139	103	61	-	مكناس
El Hajeb	240	41	76	78	41	4	الحاجب
Ifrane	140	27	38	43	32	-	إيفران
Khénifra	570	128	172	186	84	-	خنيفرة
Errachidia	673	138	212	226	95	2	الرشيدية
Oued-Ed Dahab-Lagouira	169	13	21	76	58	1	وادي الذهب-لكويرة
Oued-Ed Dahab	91	8	12	38	32	1	وادي الذهب
Aousserd	78	5	9	38	26	-	أوسرد
Oriental	1 741	422	680	479	156	4	الجهة الشرقية
Oujda-Angad	173	48	65	51	9	-	وجدة-أنكاد
Jerada	178	36	77	44	21	-	جرادة
Berkane	262	33	112	94	22	1	بركان
Taourirt	202	53	73	55	20	1	تاويرت
Figuig	164	32	62	44	26	-	فيكيك
Nador	762	220	291	191	58	2	النخصور
Doukala-Abda	1 647	338	625	465	215	4	دكالة عبدة
Safi	669	148	239	186	94	2	أسفي
El Jadida	978	190	386	279	121	2	الجديدة
Chaouia-Ourdigha	1 683	417	622	458	182	4	الشاوية-وردية
Settat	1 018	236	395	271	114	2	سطات
Khouribga	439	116	156	116	49	2	خريبكة
Benslimane	226	65	71	71	19	-	بن سليمان
Tanger-Tétouan	1 539	337	514	464	219	5	طنجة-تطوان
Tanger-Assilah	200	48	57	61	33	1	طنجة-أصيلة
Al Fahs Anjra	100	27	39	21	13	-	الفحص-أنجرة
Tétouan	374	86	130	114	43	1	تطوان
Larache	339	67	115	119	37	1	العرائش
Chefchaouen	526	109	173	149	93	2	شفشاون
Total	22 944	5 069	7 946	6 680	3 163	86	المجموع

الموارد البشرية - المنتخبون المحليون
Ressources humaines - Elus locaux

المستشارون الجماعيون حسب العمالات والأقاليم وفئات السن
Conseillers communaux par préfecture et province et par groupe d'âge
إلى غاية 31/12/2004

الجهات العمالات والأقاليم	< 25 سنة	34_25 سنة	44_35 سنة	54_45 سنة	>= 55 سنة	المجموع Total	الجهات العمالات والأقاليم
Rabat-Salé-Zemmour-Zaër	1	82	273	330	214	900	الرباط - سلا - زمور - زعير
Rabat	-	1	27	36	26	90	الرباط
Salé	-	8	38	47	25	118	سلا
Skhirat-Témara	-	21	54	65	40	180	الصفيرات - تمارة
Khémisset	1	52	154	182	123	512	الخميسات
Grand Casablanca	-	36	135	182	76	429	الدار البيضاء الكبرى
Casablanca	-	10	48	57	24	139	الدار البيضاء
Mohammadia	-	11	33	61	25	130	المحمدية
Nouacer	-	9	22	37	8	76	النواصر
Médiouna	-	6	32	27	19	84	مديونة
Souss-Massa-Draâ	21	489	1 028	946	760	3 244	سوس - ماسة - درعة
Agadir-Ida Ou Tanane	-	26	85	70	40	221	أكادير - إدا وتنان
Inezgane-Aït Melloul	3	31	56	49	13	152	إنزكان - آيت ملول
Chtouka- Ait Baha	3	62	101	81	83	330	اشتوكة - آيت باها
Ouarzazate	-	73	172	190	116	551	ورزازات
Tarroudant	8	162	349	300	271	1 090	تارودانت
Tiznit	6	90	167	138	149	550	تزنيت
Zagora	1	45	98	118	88	350	زاكورة
Taza-Al Hoceïma-Taounate	9	283	555	723	455	2 025	تازة - الحسيمة - تاونات
Al Hoceïma	5	63	129	167	122	486	الحسيمة
Taza	-	95	214	278	158	745	تازة
Taounate	4	125	212	278	175	794	تاونات
Tadla-Azilal	3	173	409	462	317	1 364	تادلة - أزبال
Béni-Mellal	2	80	227	243	175	727	بني ملال
Azilal	1	93	182	219	142	637	أزبال
Fès-Boulmane	6	132	263	302	171	874	فاس - بولمان
Fès	1	12	37	47	30	127	فاس
Moulay Yacoub	2	23	35	58	42	160	مولاي يعقوب
Sefrou	2	48	111	103	53	317	صفرو
Boulmane	1	49	80	94	46	270	بولمان
Guelmim_Es-Semara	3	129	240	197	151	720	كلميم - السمارة
Guelmim	1	43	76	66	56	242	كلميم
Tata	2	36	65	74	52	229	طاطا
Assa-Zag	-	17	21	17	22	77	أسا الزاك
Es-Semara	-	16	43	12	9	80	السمارة
Tan-Tan	-	17	35	28	12	92	طانتان
Gharb Chrarda-Bni Hsen	4	188	411	522	259	1 384	الغرب الشراردة - بني حسن
Kénitra	2	66	217	263	140	688	القنيطرة
Sidi-Kacem	2	122	194	259	119	696	سيدي قاسم

الموارد البشرية - المنتخبون المحليون

Ressources humaines - Elus locaux

المستشارون الجماعيون حسب العمالات والأقاليم وفئات السن

Conseillers communaux par préfecture et province et par groupe d'âge

Suite

تابع

الجها ات	المجموع	>= 55	54_45	44_35	34_25	< 25	العمالات والأقاليم
Préfectures & Provinces	Total	ans سنة	ans سنة	ans سنة	ans سنة	ans سنة	
Laâyoune-Boujdour-Sakia El Hamra	192	29	65	61	36	1	العيون-بوجدور-الساقية الحمراء
Laâyoune	137	24	49	40	23	1	العيون
Boujdour	55	5	16	21	13	-	بوجدور
Marrakech-Tensift-Al Haouz	2 934	679	1 077	708	456	14	مراكش-تانسيفت-الحوز
Marrakech	331	75	131	74	50	1	مراكش
Chichaoua	437	113	158	109	57	-	شيشاوة
Al Haouz	590	131	228	148	82	1	الحوز
El Kelaâ des Sraghna	894	201	347	198	141	7	قلعة السراغنة
Essaouira	682	159	213	179	126	5	الصويرة
Meknès-Tafilalet	1 939	375	619	630	309	6	مكناس-تفيلالت
Meknès	346	47	137	102	60	-	مكناس
El Hajeb	240	41	76	78	41	4	الحصاحب
Ifrane	138	26	38	42	32	-	ايفران
Khénifra	563	125	169	187	82	-	خنيفرة
Errachidia	652	136	199	221	94	2	الرشيدية
Oued-Ed Dahab-Lagouira	166	13	21	76	55	1	وادي الذهب-لكويرة
Oued-Ed Dahab	89	8	12	38	30	1	وادي الذهب
Aousserd	77	5	9	38	25	-	أوسرد
Oriental	1 718	411	672	476	155	4	الجهة الشرقية
Oujda-Angad	173	48	65	51	9	-	وجدة أنكاد
Jerada	173	34	75	43	21	-	جرادة
Berkane	259	32	110	94	22	1	بركان
Taourirt	195	51	70	53	20	1	تاويرت
Figuig	163	32	61	44	26	-	فيكيك
Nador	755	214	291	191	57	2	النخاسور
Doukala-Abda	1 627	326	621	461	215	4	دكالة عبدة
Safi	660	143	237	183	95	2	أسفي
El Jadida	967	183	384	278	120	2	الجديدة
Chaouia-Ourdigha	1 666	405	620	457	180	4	الشاوية-ورديفة
Settat	1 007	230	393	270	112	2	سطات
Khouribga	434	111	156	116	49	2	خريبكة
Benslimane	225	64	71	71	19	-	بن سليمان
Tanger-Tétouan	1 518	329	504	461	219	5	طنجة-تطوان
Tanger-Assilah	199	48	56	61	33	1	طنجة-أصيلة
Al Fahs Anjra	99	27	38	21	13	-	الفحص-أنجرة
Tétouan	368	84	128	112	43	1	تطوان
Larache	331	65	110	118	37	1	العرائش
Chefchaouen	521	105	172	149	93	2	شفشاون
Total	22 700	4 970	7 863	6 644	3 137	86	المجموع

الموارد البشرية - المنتخبون المحليون
Ressources humaines - Elus locaux

انتخابات 2003

Conseillers communaux par préfecture et par profession

الجهات للصلاحيات والأقاليم	مدرس Enseignant	موظف Fonctionnaire	فلاح Agriculteur	مهن حرة Prof. libérale	أجير خاص Salarié privé	صانعي Artisan	مهن أخرى Autre	بدون مهنة Sans	المجموع Total	الجهات للصلاحيات والأقاليم
الرباط - سلا - مكناس - مكناس عيبر	74	167	256	174	57	9	161	8	906	Rabat-Salé-Zemmour-Zaïer
الرباط	14	26	1	27	12	-	10	-	90	Rabat
سلا	13	23	18	33	7	-	25	-	119	Salé
المخزنات - تمارة	15	31	54	31	14	3	30	2	180	Skhirat-Témara
الخصيرات	32	87	183	83	24	6	96	6	517	Khemisset
الدار البيضاء الكبرى	49	31	84	94	43	14	112	4	431	Grand Casablanca
الدار البيضاء	17	12	-	46	24	1	40	-	140	Casablanca
الحصنية	16	8	31	21	9	3	41	1	130	Mohammadia
للازواجر	9	7	25	12	2	3	15	3	76	Nouaceur
مدونة	7	4	28	15	8	7	16	-	85	Médouna
سوس - ماسة - ترفعة	399	203	793	548	263	209	847	18	3 270	Sous-Massa-Draâ
أكادير - إداوتنان	16	18	33	41	20	20	73	-	221	Agadir-Ida Ou Tanane
إنزكان - أيت ملول	23	11	17	36	18	9	37	1	152	Inezgane-Ait Melloul
الشوكة - أيت باها	38	23	94	62	31	22	63	1	334	Choukra-Ait Baha
ويزانات	84	40	66	93	42	50	177	5	587	Quarzazate
تازة	96	52	386	163	67	59	280	6	1 069	Taroudannt
تازة	87	41	101	124	54	23	117	5	552	Tiznit
زاكورة	55	18	96	39	21	26	100	-	355	Zagora
تازة - الحسيمة - تافونات الحسيمة	236	196	640	413	94	65	378	23	2 045	Taza-Al Hoceïma-Taounate
تازة	31	48	142	132	27	17	90	2	489	Al Hoceïma
تازة	106	90	208	135	38	23	148	8	766	Taza
تاونات	99	58	290	146	29	25	140	13	800	Taounate
تادلة - أزجال	191	95	408	182	74	48	374	8	1 380	Tadla-Azjal
بني ملال	110	43	257	102	39	22	159	2	734	Beni-Mellal
أزجال	81	52	151	80	35	26	215	6	646	Azjal
فاس - بولسافان	137	92	245	136	73	28	154	15	880	Fès-Boulmane
فاس	21	18	14	36	10	6	22	-	127	Fès
مولاي يعقوب	9	4	94	21	14	4	10	5	161	Moulay Yacoub
سفيرو	51	37	81	38	30	11	68	5	321	Sefrou
بولمان	56	33	56	41	19	7	54	5	271	Boulmane
كلميم - السمارة	61	133	117	190	45	24	144	16	730	Guelmim_Es-Semara
كلميم	26	21	60	63	16	4	55	1	246	Guelmim
طانجا	28	31	37	58	9	17	49	3	232	Tata
أسفا - الزاك	1	17	14	16	6	-	19	6	79	Assa-Zag
السمارة	6	48	5	15	7	-	6	3	80	Es-Semara
طانطان	16	16	5	38	7	3	15	3	93	Tan-Tan
الغرب للشرق - بني حسن	127	90	618	196	63	40	239	21	1 394	Gharb-Chirarda-Bni Heen
القنيطرة	59	48	323	80	30	18	124	8	690	Kenitra
سيدي قاسم	68	42	295	116	33	22	115	13	704	Sidi-Kacem

Elections 2003

المستشارون الجماعيون حسب العمالات والأقاليم والمهنة

الموارد البشرية - المنتخبون المحليون

Ressources humaines - Elus locaux

المستشارون الجماعيون حسب العمالات والأقاليم والمهنة
Conseillers communaux par préfecture et province et par profession

Suite

تابع

الجهات	المجموع	بدون مهنة	مهن أخرى	صناعي	أجير خاص	مهن حرة	فلاح	موظف	مدرس	الجهات
Préfectures et Provinces	Total	Sans	Autre	Artisan	Salarié privé	Prof. libérale	Agriculteur	Fonctionnaire	Enseignant	Les collectivités
Laayoune-Boujor-Sakia El Hamra	194	5	18	3	39	67	7	53	2	العيون-بوحدو-الساقية الحمراء
Laayoune	136	2	17	3	31	44	5	34	2	العيون
Boujbour	56	3	1		8	23	2	19		بوحدو
Marrakech-Tensift-Al Haouz	2 961	23	554	130	200	456	1 228	161	208	مراكش-التسيفت-الحوز
Marrakech	331	4	52	12	30	47	132	18	36	مراكش
Chichaoua	449	5	78	19	31	90	198	13	20	شيشاوة
Al Haouz	595	8	135	34	36	73	236	34	42	الحوز
El Kelââ des Sraghna	901	8	105	30	50	122	456	59	71	قاعة السراغنة
Essaouira	685	6	184	35	53	124	206	37	40	الصويرة
Meknès-Tafilalet	1 974	15	353	71	105	317	669	205	239	مكناس-تفيلالت
Meknès	351	5	71	13	25	64	115	25	33	مكناس
240	1	39	2	2	11	33	108	25	21	الحاجب
El Hajeb	140	3	12	3	10	23	48	23	21	إيهران
Ifrane	570	3	89	16	22	75	257	48	60	غلميمية
Khenifra	673	6	142	37	37	122	141	84	104	كهنيفرا
El Rahouya	169	15	3	11	17	22	1	99	1	وادي الذهب-الكويرة
Qued-Ed Dahab-Lagouira	91	6	2	7	11	14		51		وادي الذهب
Qued-Ed Dahab	78	9	1	4	6	8	1	48	1	أوسرد
Aousserd	1 741	16	261	80	99	438	472	193	182	الجهة الشرقية
Oriental	1 741	16	261	80	99	438	472	193	182	الجهة الشرقية
Oujda-Angad	173	2	26	3	9	38	45	19	31	وجدة-أنكا
Jerada	178	5	17	9	16	20	67	22	22	جرادا
Berkane	262	3	25	14	27	46	77	32	38	بركان
Taourirt	202	1	29	14	8	36	65	23	26	تاويرت
Figuig	164	4	33	7	5	15	55	20	25	فيغيج
Nador	762	1	131	33	34	263	163	77	40	نواكشوط
Doukala-Abda	1 647	18	317	54	113	293	602	113	137	ركالة عبدة
Safi	669	7	135	25	45	134	230	40	53	سفي
El Jadida	978	11	182	29	68	159	372	73	84	الجديدة
Chaouia-Ourdigha	1 683	10	345	55	92	280	629	135	137	الشاوية-وردية
Settat	1 018	7	180	21	51	174	428	83	74	سطات
Khouribga	439	2	129	23	29	66	106	37	46	خريبكة
Benslimane	226	1	36	11	12	41	93	15	17	بن سليمان
Tanger-Tetouan	1 539	20	273	57	108	306	460	146	189	طنجة-تطوان
Tanger-Assilah	200	4	41	7	16	49	39	15	29	طنجة-أسفيلا
Al Fahs Anjra	100	3	18	5	4	17	32	14	7	الفص-أنجرة
Tetouan	374	4	66	21	44	63	105	33	38	تطوان
Larache	339	3	29	6	18	62	143	34	44	لاراش
Chefchaouen	526	6	119	18	26	115	141	50	51	شفشاون
Total	22 944	235	4 533	898	1 475	4 112	7 229	2 112	2 350	المجموع

الموارد البشرية - المنتخبون المحليون
Ressources humaines - Elus locaux

المستشارون الجماعيون حسب العمالات والأقاليم والمهنة

Conseillers communaux par préfecture et province et par profession

إلى غاية 31/12/2004

المجموع Total	بدون مهنة Sans	مهن أخرى Autre	صناعي Artisan	صحة خاص Salarié privé	مهن حرة Prof. libérale	تاجر Commerçant	فلاح Agriculteur	موظف Fonctionnaire	مدرس Enseignant	الجهات لصالحات الأقاليم
900	8	159	9	57	73	101	253	167	73	الرباط-سلا-عوز-عنبر الرباط سلا المخيرات-تمارة الاضياء الدار البيضاء الكبرى الدار البيضاء الغضائرية مديونة سوس-ماسة-تروعة أكادير-إداوتكان إنزكان-آيت ملول الشفوكة-آيت باها وزازات طارودانت تازة زاكورة تاركة-الحصيفة-تازونات الحصيفة
90		10		12	17	10	1	26	14	
118		24		7	16	10	18	23	13	
180	2	30	3	14	8	23	54	31	15	
512	6	95	6	24	32	51	180	87	31	
429	4	112	14	42	44	50	83	31	49	
139	1	40	1	23	27	19	27	12	17	
130	1	41	3	9	9	12	31	8	16	
76	3	15	3	2	6	6	25	7	9	
84		16	7	8	2	13	27	4	7	
3 244	18	841	209	260	51	488	786	203	398	
221		73	20	20	33	35	33	18	16	
152	1	37	9	18	7	29	17	11	23	
330	5	61	22	31	6	55	93	23	38	
551	5	177	50	40	11	79	66	40	83	
1 090	6	276	59	67	7	144	383	52	96	
550	5	117	23	53	11	112	101	41	87	
360		100	26	21	3	34	93	18	55	
2 025	23	374	65	94	61	348	634	193	233	
486	2	89	17	27	12	119	141	48	31	
745	8	147	23	38	28	104	207	87	103	
794	13	138	25	29	21	125	286	58	99	
1 364	8	368	48	73	31	149	403	94	190	
727	2	158	22	38	20	82	253	43	109	
637	6	210	26	36	11	67	150	51	81	
874	15	154	28	73	30	106	243	91	134	
127		22	6	10	15	21	14	18	21	
160	5	100	4	14	4	17	93	4	9	
317	5	68	11	30	7	31	80	36	49	
270	5	54	7	19	4	37	56	33	55	
720	16	141	24	45	15	174	114	131	60	
242	1	54	4	16	8	54	58	21	26	
229	3	49	17	9	2	36	36	30	27	
77	6	18	6	6	7	16	14	16	1	
80	3	6	3	7	5	15	1	48	6	
92	3	14	3	30	40	154	611	90	127	
1 384	21	239	40	62	40	57	321	48	59	
688	8	124	18	30	23	57	290	48	68	
696	13	115	22	32	17	97	290	42		

الموارء البشرية - المنتخبون المحليون
Ressources humaines - Elus locaux

المستشارون الجماعيون حسب العمالات والأقاليم والمهنة
Conseillers communaux par préfecture et province et par profession

Suite

تابع

المجموع Total	بدون مهنة Sans	مهنة أخرى Autre	صائلي Artisan	أجير خاص Salarié privé	مهنة حرة Prof. libérale	تاجر Commerçant	فلاح Agricoleur	موظف Fonctionnaire	مدرس Enseignant	الجهات لصالات الأقاليم
Laayoune-Boujor-Sakia El Hamra	192	5	18	39	4	61	7	53	2	العيون-بوحدود-الساقية الحمراء العيون
Laayoune	137	3	17	31	2	41	5	34	2	بوجدور
Boujor	56	3	1	8	2	20	2	19		مراكش-تانسيفت-الحوز
Marrakech-Tensift-Al Haouz	2 934	23	547	197	59	393	1 216	161	209	مراكش شيشاوة
Marrakech	331	4	52	30	16	31	132	18	36	القاعة السراقفة
Chichaoua	590	5	133	77	5	82	191	13	20	الصويرة
Al Haouz	894	8	104	34	2	70	234	34	42	مكناش-تفيلالت
El Kelaâ des Sraghna	682	6	181	30	47	96	453	59	71	مكناش
Essaouira	682	6	181	35	10	114	206	37	40	المساحيب
Meknès-Tafilalet	1 939	15	346	69	79	233	662	195	238	ابيزران
Meknès	346	5	70	13	25	39	113	23	33	لمرشية
El Hajeb	240	1	39	2	6	27	108	25	21	والدي الذهب-كوكيرة
Ifrane	138	3	12	3	10	10	48	22	21	أوسرد
Khénifra	563	3	89	16	21	19	254	47	60	الجهة الشرقية
Eirachidia	652	6	136	35	17	103	139	78	103	وجدة أنكاد
Qued-Ed Dahab-Lagouira	166	15	3	11	2	20	1	97	1	جسر الباطنة
Qued-Ed Dahab	89	6	2	7	1	13	1	50	1	بركان
Aousserd	77	9	1	4	1	7	1	47	1	تاوريرت
Oriental	1 718	16	263	79	42	391	467	191	181	ميكناش
Oujda-Angad	173	2	26	3	8	30	45	19	31	الجهة الشرقية
Jerada	173	5	16	9	3	16	66	22	21	وجدة أنكاد
Berkane	259	3	22	14	15	36	77	32	38	جسر الباطنة
Taourirt	195	1	27	13	27	34	63	22	26	بركان
Figlig	163	4	33	7	5	13	55	19	25	تاوريرت
Nador	755	1	129	33	34	17	203	77	40	ميكناش
Doukala-Abda	1 627	17	316	54	53	238	592	110	136	لانتازور
Safi	660	6	134	25	17	117	161	77	40	ركالة عمادة
El Jadida	967	11	182	29	36	121	367	70	84	الجهة الشرقية
Chaouia-Ourdigha	1 666	10	337	55	91	218	621	135	137	الجهة الشرقية
Settat	1 007	7	176	23	31	143	421	83	74	الجهة الشرقية
Khourigga	434	2	125	23	29	43	107	37	46	سلكات
Benslimane	225	1	36	11	9	32	93	15	17	خريبكة
Tanger-Tétouan	1 518	20	270	57	66	238	448	144	168	خريبكة
Tanger-Assilah	199	4	41	7	8	41	38	15	29	بن سليمان
Al Fahs Anjra	99	3	18	5	4	14	32	14	7	بن سليمان
Tétouan	368	4	66	21	12	33	100	33	38	طنجة-تطوان
Larache	331	3	26	6	18	37	140	31	43	طنجة-تطوان
Chefchaouen	521	6	117	18	19	96	138	51	51	طنجة-تطوان
Total	22 700	234	4 478	894	712	3 362	7 141	2 086	2 336	المجموع

الموارد البشرية - المنتخبون المحليون
Ressources humaines - Elus locaux

العدد القانوني لأعضاء مجالس العمالات والأقاليم
Nombre légal des conseillers préfectoraux et provinciaux

الجهات العمالات والأقاليم	من المجالس الجماعية des conseillers communaux	من الغرف المهنية des chambres professionnelles	المجموع TOTAL	الجهات العمالات والأقاليم
الرباط - سلا - زمور - زعير				
الرباط	23	3	26	الرباط
سلا	23	4	27	سلا
الصفيرات - تمارة	15	4	19	الصفيرات - تمارة
الخميسات	19	3	22	الخميسات
الدار البيضاء الكبرى				
الدار البيضاء	31	3	34	الدار البيضاء
المحمدية	15	4	19	المحمدية
النواصر	11	4	15	النواصر
مديونة	11	1	12	مديونة
سوس - ماسة - درعة				
أكادير - إدا وتنان	17	4	21	أكادير - إدا وتنان
إنزكان - آيت ملول	15	3	18	إنزكان - آيت ملول
اشتوكة - آيت باها	15	4	19	اشتوكة - آيت باها
ورزازات	19	3	22	ورزازات
تارودانت	23	3	26	تارودانت
تزنيت	17	4	21	تزنيت
زاكورة	15	3	18	زاكورة
تازة - الحسيمة - تاونات				
الحسيمة	17	4	21	الحسيمة
تازة	25	3	28	تازة
تاونات	23	3	26	تاونات
تادلة - أزيلال				
بنجي مائل	27	2	29	بنجي مائل
أزيلال	19	3	22	أزيلال
فاس - بولمان				
فاس	25	3	28	فاس
مولاي يعقوب	11	3	14	مولاي يعقوب
صنفرو	15	3	18	صنفرو
بولمان	13	3	16	بولمان
كلميم - السمارة				
كلميم	11	3	14	كلميم
طاطا	11	3	14	طاطا
أسا الزاك	11	3	14	أسا الزاك
السمارة	11	3	14	السمارة
طانطان	11	4	15	طانطان
الغرب الشراردة - بني حسن				
القنيطرة	29	4	33	القنيطرة
سيدي قاسم	23	3	26	سيدي قاسم

الموارء البشرية - المتخبون المحليون

Ressources humaines - Elus locaux

العدد القانوني لأعضاء مجالس العمالات والأقاليم

Nombre légal des conseillers préfectoraux et provinciaux

Suite

تابع

الجهات العمالات والأقاليم	من المجالس الجماعية des conseillers communaux	من الغرف المهنية des chambres professionnelles	المجموع TOTAL	الجهات العمالات والأقاليم
العيون - بوجدور - الساقية الحمراء	13	4	17	العيون - بوجدور - الساقية الحمراء
العيون	11	4	15	العيون
بوجدور	11	4	15	بوجدور
مراكش - تانسيفت - الحوز	27	3	30	مراكش - تانسيفت - الحوز
مراكش	17	3	20	مراكش
شيشاوة	19	3	22	شيشاوة
الحوز	23	3	26	الحوز
قلعة السراغنة	19	3	22	قلعة السراغنة
الصويرة	19	3	22	الصويرة
مكناس نفيالات	23	3	26	مكناس نفيالات
مكناس	13	3	16	مكناس
الصاحب	11	3	14	الصاحب
ايفران	19	3	22	ايفران
خنيفرة	21	3	24	خنيفرة
الرشيدية	11	4	15	الرشيدية
وادي الذهب - لكويورة	11	4	15	وادي الذهب - لكويورة
وادي الذهب	11	4	15	وادي الذهب
أوسرد	19	3	22	أوسرد
الجهة الشرقية	11	3	14	الجهة الشرقية
وجدة أنكاد	15	4	19	وجدة أنكاد
جرادة	13	3	16	جرادة
بركان	11	3	14	بركان
تاويرت	23	4	27	تاويرت
فيكيك	11	3	14	فيكيك
الناضور	23	4	27	الناضور
دكالة عبيدة	27	4	31	دكالة عبيدة
أسفي	29	4	33	أسفي
الجديدة	27	4	31	الجديدة
الشاوية - ورديفة	19	3	22	الشاوية - ورديفة
سلمات	13	4	17	سلمات
خربيكة	13	4	17	خربيكة
بن سليمان	21	4	25	بن سليمان
طنجة - تطوان	11	4	15	طنجة - تطوان
طنجة - أصيلة	19	4	23	طنجة - أصيلة
الفحص - أنجرة	19	4	23	الفحص - أنجرة
تطوان	19	4	23	تطوان
العرائش	19	4	23	العرائش
شفشاون	19	4	23	شفشاون
المجموع	1 085	205	1 290	المجموع

الموارد البشرية - المنتخبون المحليون
Ressources humaines - Elus locaux

أعضاء مجالس العمالات والأقاليم حسب الانتماء السياسي والهيئة الناخبة

Conseillers préfectoraux et provinciaux par tendance politique et par collège électoral

Elections 2003

انتخابات 2003

Tendance politique	المجموع Total	العرف المهنية Chambres professionnelles				مستشارون جماعيون Conseillers communaux	الانتماء السياسي
		الصيد البحري Pêche maritime	التجارة والصناعة Comm.&Industrie	الصناعة التقليدية Artisanat	الزراعة Agriculture		
PI	229	3	9	11	11	195	حزب الإستقلال
USFP	179	5	6	10	5	153	الإتحاد الإشتراكي للقوات الشعبية
RNI	146	3	8	9	5	121	التجمع الوطني للأحرار
MP	142	1	5	6	11	119	الحركة الشعبية
UD	83	-	5	7	4	67	الإتحاد الديموقراطي
MNP	80	1	5	3	5	66	الحركة الوطنية الشعبية
PPS	56	3	5	4	6	38	حزب التقدم و الإشتراكية
UC	52	-	1	1	2	48	الإتحاد الدستوري
PND	51	1	1	3	-	46	الحزب الوطني الديموقراطي
PJD	35	1	2	-	-	32	جبهة القوات الديموقراطية
FFD	31	1	3	1	1	25	حزب العدالة و التنمية
MDS	25	-	-	1	-	24	الحزب الإشتراكي الديموقراطي
ADL	22	-	1	-	2	19	حزب العهد
ALAHD	22	-	-	2	1	19	رابطة الخريجات
PSD	12	-	-	1	-	11	حزب اليسار الإشتراكي الموحد
PED	8	-	2	-	-	6	الحركة الديموقراطية الإجتماعية
PRD	8	1	-	1	-	6	حزب الإصلاح و التنمية
PGSU	7	-	1	-	-	6	المؤتمر الوطني الإتحادي
ICD	6	1	1	-	-	4	حزب البيئة و التنمية
PFC	5	-	-	-	-	5	حزب التجديد و الإنصاف
PDI	4	-	-	-	-	4	الحزب المغربي النيرالي
PRE	5	-	-	-	-	5	حزب الشورى و الإستقلال
CNI	3	1	-	-	-	2	مبادرة المواطنة من أجل التنمية
PCS	3	-	1	-	-	2	حزب القوات المواطنة
PML	2	-	1	-	-	1	حزب الوسط الإجتماعي
PA	1	-	-	-	-	1	حزب الفعل
SAP	73	5	3	-	5	60	اللامنتمون
Total	1 290	27	60	60	58	1 085	المجموع

أعضاء مجالس العمالات والأقاليم حسب الانتماء السياسي
Conseillers préfectoraux et provinciaux par tendance politique
انتخابات 2003



الموارد البشرية - المنتخبون المحليون Ressources humaines - Elus locaux

أعضاء مجالس العمالات والأقاليم حسب الانتماء السياسي والهيئة الناخبة

Conseillers préfectoraux et provinciaux par tendance politique et par collège électoral

إلى غاية 31/12/2004

Tendance politique	المجموع Total	العرف المهني Chambres professionnelles				مستشارون Conseillers communaux	الانتماء السياسي
		الصيد البحري Pêche maritime	التجارة والصناعة Comm.&Industrie	الصناعة التقليدية Artisanat	الزراعة Agriculture		
PI	229	3	9	12	11	194	حزب الإستقلال
USFP	178	4	6	10	5	153	الإتحاد الاشتراكي للقوات الشعبية
RNI	145	3	8	9	5	120	التجمع الوطني للأحرار
MP	144	1	5	6	11	121	الحركة الشعبية
UD	80	0	4	6	4	66	الإتحاد الديموقراطي
MNP	78	1	5	3	5	64	الحركة الوطنية الشعبية
PPS	56	3	5	4	6	38	حزب التقدم و الاشتراكية
UC	52	0	1	1	2	48	الإتحاد الدستوري
PND	51	1	1	3	0	46	الحزب الوطني الديموقراطي
PJD	35	1	2	0	0	32	جبهة القوات الديموقراطية
FFD	31	1	3	1	1	25	حزب العدالة و التنمية
MDS	25	0	0	1	0	24	الحزب الاشتراكي الديموقراطي
ADL	22	0	1	0	2	19	حزب العهد
ALAHD	22	0	0	2	1	19	رابطة الخريجات
PSD	11	0	0	1	0	10	حزب اليسار الاشتراكي الموحد
PED	8	0	2	0	0	6	الحركة الديموقراطية الإجتماعية
PRD	8	1	0	1	0	6	حزب الإصلاح و التنمية
PGSU	7	0	1	0	0	6	المؤتمر الوطني الإتحادي
ICD	5	0	1	0	0	4	حزب البيئة و التنمية
PFC	5	0	0	0	0	5	حزب التجديد و الإنصاف
PDI	4	0	0	0	0	4	الحزب المغربي النيراني
PRE	5	0	0	0	0	5	حزب الشورى و الإستقلال
CNI	3	1	0	0	0	2	مبادرة المواطنة من أجل التنمية
PCS	3	0	1	0	0	2	حزب القوات المواطنة
PML	2	0	1	0	0	1	حزب الوسط الإجتماعي
PA	1	0	0	0	0	1	حزب الفعل
SAP	73	5	3	0	5	60	اللامنتهون
Total	1 283	25	59	60	58	1 081	المجموع

أعضاء مجالس العمالات والأقاليم حسب الانتماء السياسي
Conseillers préfectoraux et provinciaux par tendance politique



الموارد البشرية - المنتخبون المحليون
Ressources humaines - Elus locaux

التشكيلة السياسية لمجالس العمالات والأقاليم 1997 و 2003

Composition politique des conseils préfectoraux et provinciaux de 1997 et de 2003

Tendance politique	إنتخابات 2003 Elections 2003		إنتخابات 1997 Elections 1997		الانتماء السياسي
	%	عدد المنتخبين Nombre d'élus	%	عدد المنتخبين Nombre d'élus	
Partis politiques	94,34%	1 217	88,19%	1 053	الأحزاب السياسية
PI	17,75%	229	15,66%	187	حزب الإستقلال
RNI	11,32%	146	14,99%	179	التجمع الوطني للأحرار
MP	11,01%	142	12,65%	151	الحركة الشعبية
UC	4,03%	52	14,15%	169	الإتحاد الدستوري
USFP	13,88%	179	11,47%	137	الإتحاد الاشتراكي للقوات الشعبية
MDS	1,94%	25	7,54%	90	الحركة الديمقراطية الإجتماعية
MNP	6,20%	80	5,03%	60	الحركة الوطنية الشعبية
PND	3,95%	51	3,94%	47	الحزب الوطني الديمقراطي
PPS	4,34%	56	1,59%	19	حزب التقدم و الاشتراكية
OADP	-	-	0,25%	3	منظمة العمل الديمقراطي الشعبي
PA	0,08%	1	0,34%	4	حزب العمل
PSD	0,93%	12	0,08%	1	الحزب الاشتراكي الديمقراطي
PDI	0,31%	4	0,50%	6	حزب الشورى و الإستقلال
UD	6,43%	83	-	-	الإتحاد الديمقراطي
FFD	2,40%	31	-	-	جبهة القوات الديمقراطية
PJD	2,71%	35	-	-	حزب العدالة و التنمية
ALAHD	1,71%	22	-	-	حزب العهد
ADL	1,71%	22	-	-	رابطة الحرّيات
PGSU	0,54%	7	-	-	حزب اليسار الاشتراكي الموحد
PRD	0,62%	8	-	-	حزب الإصلاح و التنمية
CNI	0,23%	3	-	-	المؤتمر الوطني الإتحادي
PED	0,62%	8	-	-	حزب البيئة و التنمية
PRE	0,39%	5	-	-	حزب التجديد و الإنصاف
PML	0,16%	2	-	-	الحزب المغربي الليبرالي
ICD	0,47%	6	-	-	مبادرة المواطنة من أجل التنمية
PFC	0,39%	5	-	-	حزب القوات المواطنة
PCS	0,23%	3	-	-	حزب الوسط الإجتماعي
SAP	5,66%	73	11,81%	141	اللامنتسبون
Total	100%	1 290	100%	1 194	المجموع

الموارد البشرية - المنتخبون المحليون

Ressources humaines - Elus locaux

التشكيلة السياسية لمجالس العمالات والأقاليم حسب الانتماء السياسي والجنس

Conseillers préfectoraux et provinciaux par tendance politique et par sexe

Elections 2003

انتخابات 2003

Tendance politique	المجموع Total	ذكور Masculin	إناث Féminin	الانتماء السياسي
PI	229	228	1	حزب الإستقلال
USFP	179	177	2	الإتحاد الاشتراكي للقوات الشعبية
RNI	146	146	-	التجمع الوطني للأحرار
MP	142	141	1	الحركة الشعبية
UD	83	82	1	الإتحاد الديمقراطي
MNP	80	78	2	الحركة الوطنية الشعبية
PPS	56	55	1	حزب التقدم و الإشتراكية
UC	52	52	-	الإتحاد الدستوري
PND	51	51	-	الحزب الوطني الديمقراطي
PJD	35	35	-	جبهة القوات الديمقراطية
FFD	31	31	-	حزب العدالة و التنمية
MDS	25	24	1	الحزب الإشتراكي الديمقراطي
ADL	22	22	-	حزب العهد
ALAHD	22	22	-	رابطة الحرّيات
PSD	12	12	-	حزب اليسار الإشتراكي الموحد
PED	8	8	-	الحركة الديمقراطية الإجتماعية
PRD	8	8	-	حزب الإصلاح و التنمية
PGSU	7	7	-	المؤتمر الوطني الإتحادي
ICD	6	6	-	حزب البيئة و التنمية
PFC	5	5	-	حزب التجديد و الإنصاف
PDI	4	4	-	الحزب المغربي الليبرالي
PRE	5	5	-	حزب الشورى و الإستقلال
CNI	3	3	-	مبادرة المواطنة من أجل التنمية
PCS	3	3	-	حزب القوات المواطنة
PML	2	2	-	حزب الوسط الإجتماعي
PA	1	1	-	حزب العمل
SAP	73	72	1	اللامنتهون
Total	1 290	1 280	10	المجموع

الموارد البشرية - المنتخبون المحليون
Ressources humaines - Elus locaux

التشكيلة السياسية لمجالس العمالات والأقاليم حسب الانتماء السياسي والجنس

Conseillers préfectoraux et provinciaux par tendance politique et par sexe

إلى غاية 31/12/2004

Tendance politique	المجموع Total	ذكور Masculin	إناث Féminin	الانتماء السياسي
PI	229	227	2	حزب الإستقلال
USFP	178	176	2	الإتحاد الاشتراكي للقوات الشعبية
RNI	145	145	-	التجمع الوطني للأحرار
MP	144	143	1	الحركة الشعبية
UD	80	79	1	الإتحاد الديمقراطي
MNP	78	76	2	الحركة الوطنية الشعبية
PPS	56	55	1	حزب التقدم و الإشتراكية
UC	52	52	-	الإتحاد الدستوري
PND	51	51	-	الحزب الوطني الديمقراطي
PJD	35	35	-	جبهة القوات الديمقراطية
FFD	31	31	-	حزب العدالة و التنمية
MDS	25	24	1	الحزب الإشتراكي الديمقراطي
ADL	22	22	-	حزب العهد
ALAHD	22	22	-	رابطة الحرّيات
PSD	11	11	-	حزب اليسار الإشتراكي الموحد
PED	8	8	-	الحركة الديمقراطية الإجتماعية
PRD	8	8	-	حزب الإصلاح و التنمية
PGSU	7	7	-	المؤتمر الوطني الإتحادي
ICD	5	5	-	حزب البيئة و التنمية
PFC	5	5	-	حزب التجديد و الإنصاف
PDI	4	4	-	الحزب المغربي الليبرالي
PRE	5	5	-	حزب الشورى و الإستقلال
CNI	3	3	-	مبادرة المواطنة من أجل التنمية
PCS	3	3	-	حزب القوات المواطنة
PML	2	2	-	حزب الوسط الإجتماعي
PA	1	1	-	حزب العمل
SAP	73	72	1	اللامنتسمون
Total	1 283	1 272	11	المجموع

الموارد البشرية - المنتخبون المحليون

Ressources humaines - Elus locaux

أعضاء مجالس العمالات والأقاليم حسب الانتماء السياسي ومستوى التعليم

Conseillers préfectoraux et provinciaux par tendance politique et par niveau d'instruction

Elections 2003

انتخابات 2003

Tendance politique	المجموع Total	بدون مستوى Sans	الإبتدائي Primaire	الثانوي Secondaire	العالي Supérieur	الانتماء السياسي
PI	229	21	42	89	77	حزب الإستقلال
USFP	179	8	30	60	81	الإتحاد الاشتراكي للقوات الشعبية
RNI	146	14	40	54	38	التجمع الوطني للأحرار
MP	142	15	48	49	30	الحركة الشعبية
UD	83	15	25	24	19	الإتحاد الديمقراطي
MNP	80	9	23	27	21	الحركة الوطنية الشعبية
PPS	56	3	12	29	12	حزب التقدم و الإشتراكية
UC	52	5	13	18	16	الإتحاد الدستوري
PND	51	5	12	16	18	الحزب الوطني الديمقراطي
PJD	35	1	2	9	23	جبهة القوات الديمقراطية
FFD	31	1	7	12	11	حزب العدالة و التنمية
MDS	25	3	6	7	9	الحزب الاشتراكي الديمقراطي
ADL	22	1	7	9	5	حزب العهد
ALAH	22	2	5	4	11	رابطة الحرّيات
PSD	12	-	1	5	6	حزب اليسار الاشتراكي الموحد
PED	8	-	-	4	4	الحركة الديمقراطية الإجتماعية
PRD	8	1	2	2	3	حزب الإصلاح و التنمية
PGSU	7	-	2	2	3	المؤتمر الوطني الإتحادي
ICD	6	-	2	3	1	حزب البيئة و التنمية
PFC	5	1	1	2	1	حزب التجديد و الإنصاف
PDI	4	-	1	2	1	الحزب المغربي الليبرالي
PRE	5	1	1	3	-	حزب الشورى و الإستقلال
CNI	3	-	2	-	1	مبادرة المواطنة من أجل التنمية
PCS	3	-	1	2	-	حزب القوات المواطنة
PML	2	-	2	-	-	حزب الوسط الإجتماعي
PA	1	-	-	1	-	حزب العمل
SAP	73	4	14	31	24	اللامنتسبون
Total	1 290	110	301	464	415	المجموع

الموارد البشرية - المنتخبون المحليون
Ressources humaines - Elus locaux

أعضاء مجالس العمالات والأقاليم حسب الانتماء السياسي ومستوى التعليم

Conseillers préfectoraux et provinciaux par tendance politique et par niveau d'instruction

إلى غاية 31/12/2004

Tendance politique	المجموع Total	بدون مستوى Sans	الإبتدائي Primaire	الثانوي Secondaire	العالي Supérieur	الانتماء السياسي
PI	229	22	42	89	76	حزب الإستقلال
USFP	178	8	29	61	80	الإتحاد الاشتراكي للقوات الشعبية
RNI	145	14	39	54	38	التجمع الوطني للأحرار
MP	144	15	49	50	30	الحركة الشعبية
UD	80	14	25	23	18	الإتحاد الديمقراطي
MNP	78	8	23	26	21	الحركة الوطنية الشعبية
PPS	56	3	12	29	12	حزب التقدم و الإشتراكية
UC	52	5	13	18	16	الإتحاد الدستوري
PND	51	5	12	16	18	الحزب الوطني الديمقراطي
PJD	35	1	2	9	23	جبهة القوات الديمقراطية
FFD	31	1	7	12	11	حزب العدالة و التنمية
MDS	25	3	6	7	9	الحزب الاشتراكي الديمقراطي
ADL	22	1	7	9	5	حزب العهد
ALAH	22	2	5	4	11	رابطة الحرّيات
PSD	11	-	1	4	6	حزب اليسار الاشتراكي الموحد
PED	8	-	-	4	4	الحركة الديمقراطية الإجتماعية
PRD	8	1	2	2	3	حزب الإصلاح و التنمية
PGSU	7	-	2	2	3	المؤتمر الوطني الإتحادي
ICD	5	-	1	3	1	حزب البيئة و التنمية
PFC	5	1	1	2	1	حزب التجديد و الإنصاف
PDI	4	-	1	2	1	الحزب المغربي الليبرالي
PRE	5	1	1	3	-	حزب الشورى و الإستقلال
CNI	3	-	2	-	1	مبادرة المواطنة من أجل التنمية
PCS	3	-	1	2	-	حزب القوات المواطنة
PML	2	-	2	-	-	حزب الوسط الإجتماعي
PA	1	-	-	1	-	حزب العمل
SAP	73	4	14	31	24	اللامنتهون
Total	1 283	109	299	463	412	المجموع

الموارد البشرية - المنتخبون المحليون

Ressources humaines - Elus locaux

أعضاء مجالس العمالات والأقاليم حسب الانتماء السياسي وفئات السن

Conseillers préfectoraux et provinciaux par tendance politique et par groupe d'âge

Elections 2003

انتخابات 2003

Tendance politique	المجموع Total	> 55 سنة = 55 ans =<	54-45 سنة 45 - 54 ans	44-35 سنة 35 - 44 ans	34-25 سنة 25 - 34 ans	الانتماء السياسي
PI	229	63	96	53	17	حزب الإستقلال
USFP	179	39	85	46	9	الإتحاد الاشتراكي للقوات الشعبية
RNI	146	50	60	30	6	التجمع الوطني للأحرار
MP	142	46	55	30	11	الحركة الشعبية
UD	83	23	36	20	4	الإتحاد الديمقراطي
MNP	80	25	29	19	7	الحركة الوطنية الشعبية
PPS	56	10	26	15	5	حزب التقدم و الاشتراكية
UC	52	19	21	9	3	الإتحاد الدستوري
PND	51	16	14	14	7	الحزب الوطني الديمقراطي
PJD	35	5	9	17	4	جبهة القوات الديمقراطية
FFD	31	7	11	13	-	حزب العدالة و التنمية
MDS	25	9	9	6	1	الحزب الاشتراكي الديمقراطي
ADL	22	5	10	6	1	حزب العهد
ALAHD	22	2	8	9	3	رابطة الحرّيات
PSD	12	3	6	2	1	حزب اليسار الاشتراكي الموحد
PED	8	3	3	1	1	الحركة الديمقراطية الإجتماعية
PRD	8	1	2	4	1	حزب الإصلاح و التنمية
PGSU	7	-	3	3	1	المؤتمر الوطني الإتحادي
ICD	6	2	1	2	1	حزب البيئة و التنمية
PFC	5	2	-	3	-	حزب التجديد و الإنصاف
PDI	4	-	1	3	-	الحزب المغربي الليبرالي
PRE	5	1	-	4	-	حزب الشورى و الإستقلال
CNI	3	1	-	2	-	مبادرة المواطنة من أجل التنمية
PCS	3	-	1	2	-	حزب القوات المواطنة
PML	2	-	2	-	-	حزب الوسط الإجتماعي
PA	1	-	-	1	-	حزب العمل
SAP	73	19	24	22	8	اللامنتهون
Total	1 290	351	512	336	91	المجموع

الموارد البشرية - المنتخبون المحليون
Ressources humaines - Elus locaux

أعضاء مجالس العمالات والأقاليم حسب الانتماء السياسي وفئات السن

Conseillers préfectoraux et provinciaux par tendance politique et par groupe d'âge

إلى غاية 31/12/2004

Tendance politique	المجموع Total	> 55 سنة = 55 ans =>	54-45 سنة 45 - 54 ans	44-35 سنة 35 - 44 ans	34-25 سنة 25 - 34 ans	الانتماء السياسي
PI	229	63	96	53	17	حزب الإستقلال
USFP	178	39	85	45	9	الإتحاد الاشتراكي للقوات الشعبية
RNI	145	49	60	30	6	التجمع الوطني للأحرار
MP	144	46	56	32	10	الحركة الشعبية
UD	80	23	35	19	3	الإتحاد الديمقراطي
MNP	78	25	29	17	7	الحركة الوطنية الشعبية
PPS	56	10	26	15	5	حزب التقدم و الإشتراكية
UC	52	19	21	9	3	الإتحاد الدستوري
PND	51	16	14	14	7	الحزب الوطني الديمقراطي
PJD	35	5	9	17	4	جبهة القوات الديمقراطية
FFD	31	7	11	13		حزب العدالة و التنمية
MDS	25	9	9	6	1	الحزب الاشتراكي الديمقراطي
ADL	22	5	10	6	1	حزب العهد
ALAH	22	2	8	9	3	رابطة الحريات
PSD	11	3	5	2	1	حزب اليسار الاشتراكي الموحد
PED	8	3	3	1	1	الحركة الديمقراطية الإجتماعية
PRD	8	1	2	4	1	حزب الإصلاح و التنمية
PGSU	7		3	3	1	المؤتمر الوطني الإتحادي
ICD	5	2		2	1	حزب البيئة و التنمية
PFC	5	2		3		حزب التجديد و الإنصاف
PDI	4		1	3		الحزب المغربي الليبرالي
PRE	5	1		4		حزب الشورى و الإستقلال
CNI	3	1		2		مبادرة المواطنة من أجل التنمية
PCS	3		1	2		حزب القوات المواطنة
PML	2		2			حزب الوسط الإجتماعي
PA	1			1		حزب العمل
SAP	73	19	24	22	8	اللامنتهون
Total	1 283	350	510	334	89	المجموع

الموارد البشرية - المنتخبون المحليون
Ressources humaines - Elus locaux

أعضاء مجالس العمالات والأقاليم حسب الانتماء السياسي والمهنة
Conseillers préfectoraux et provinciaux par tendance politique et par profession

Elections 2003

انتخابات 2003

Tendance politique	المجموع Total	بدون مهنة Sans	مهن أخرى Autre	صناعي Artisan	أجير خاص Salarié privé	مهن حرة Prof. libérale	فلاح Agriculteur	موظف Fonctionnaire	مدرس Enseignant	الانتماء السياسي
PI	229	1	17	12	17	75	42	32	33	حزب الإستقلال
USFP	179	1	9	10	9	40	27	25	58	الإتحاد الاشتراكي للقوات الشعبية
RNI	146	-	15	11	8	60	29	14	9	التجمع الوطني للأحرار
MP	142	-	8	8	7	51	41	19	8	الحركة الشعبية
UD	83	-	5	7	3	27	23	10	8	الإتحاد الديموقراطي
MNP	80	-	9	5	7	22	21	9	7	الحركة الوطنية الشعبية
PPS	56	1	7	5	2	17	7	13	4	حزب التقدم والإشتراكية
UC	52	-	6	1	2	22	11	8	2	الإتحاد المستوري
PND	51	-	4	3	5	21	10	4	4	الحزب الوطني الديموقراطي
PJD	35	-	3	1	1	9	-	6	15	جبهة القوات الديموقراطية
FFD	31	-	4	1	-	21	2	-	3	حزب العدالة والتنمية
MDS	25	-	3	1	1	8	6	6	-	الحزب الاشتراكي الديموقراطي
ADL	22	-	2	1	-	7	5	4	3	حزب العهد
ALAHD	22	-	-	2	2	10	4	1	3	رابطة الحريات
PSD	12	-	-	1	-	1	1	5	4	حزب اليسار الاشتراكي الموحد
PED	8	-	-	-	1	1	1	2	3	الحركة الديموقراطية الإجتماعية
PRD	8	-	1	1	2	1	-	2	1	حزب الإصلاح والتنمية
GSU	7	-	1	-	-	2	2	2	2	المؤتمر الوطني الإنتخابي
ICD	6	-	1	-	-	1	2	1	-	حزب البيئة والتنمية
PFC	5	-	1	-	-	1	1	2	-	حزب التجديد والإنصاف
PDI	4	-	-	-	1	3	-	-	-	الحزب المغربي البيروالي
PRE	5	-	2	-	1	1	1	-	-	حزب الشورى والإستقلال
CNI	3	1	-	-	1	1	-	-	-	مبادرة العولمة من أجل التنمية
PCS	3	-	-	-	-	2	-	1	-	حزب القوات الموالية
PML	2	-	-	-	-	2	-	-	-	حزب الوسط الإجتماعي
PA	1	-	-	-	-	-	-	1	-	حزب العمل
SAP	73	-	9	2	1	26	15	15	5	اللامنتصرون
Total	1 290	4	106	72	71	432	251	182	172	
%	100%	0,31%	8,22%	5,59%	5,50%	33,49%	19,46%	14,11%	13,33%	

الموارء البشرية - المنتخبون المحليون
Ressources humaines - Elus locaux

المستشارون الجماعيون حسب العمالات والأقاليم والمهنة

Conseillers communaux par préfecture et province et par profession

إلى غاية 31/12/2004

Tendance politique	المجموع Total	بدون مهنة Sans	مهن أخرى Autre	صناعي Artisan	أجير خاص Salarié privé	مهن حرة Prof. libérale	فلاح Agriculteur	موظف Fonctionnaire	مدرس Enseignant	الانتماء السياسي
PI	229	1	17	12	17	75	42	32	33	حزب الإستقلال
USFP	178	1	9	10	9	39	27	24	59	الإتحاد الاشتراكي للقوات الشعبية
RNI	145	-	15	11	8	60	28	14	9	التجمع الوطني للأحرار
MP	144	-	8	8	7	51	41	21	8	الحركة الشعبية
UD	80	-	5	6	3	26	22	10	8	الإتحاد الديموقراطي
MNP	78	-	9	5	7	22	21	7	7	الحركة الوطنية الشعبية
PPS	56	1	7	5	2	17	7	13	4	حزب التقدم والإشتراكية
UC	52	-	6	1	2	22	11	8	2	الإتحاد المستوري
PND	51	-	4	3	5	21	10	4	4	الحزب الوطني الديموقراطي
PJD	35	-	3	1	1	9	-	6	15	جبهة القوات الديموقراطية
FFD	31	-	4	1	-	21	2	-	3	حزب العدالة والتنمية
MDS	25	-	3	1	1	8	6	6	-	الحزب الإشتراكي الديموقراطي
ADL	22	-	2	1	-	7	5	4	3	حزب العهد
ALAHD	22	-	-	2	2	10	4	1	3	رليطة لحيويات
PSD	11	-	-	1	-	1	1	5	3	حزب اليسار الإشتراكي الموحد
PED	8	-	-	-	1	1	1	2	3	الحركة الديموقراطية الإجتماعية
PRD	8	-	1	1	2	1	-	2	1	حزب الإصلاح والتنمية
GSU	7	-	-	-	-	2	2	2	2	المؤتمر الوطني الإتحادي
ICD	5	-	-	-	-	1	2	1	-	حزب البيئة والتنمية
PFC	5	-	1	-	-	1	1	2	-	حزب التجديد والإنصاف
PDI	4	-	-	-	1	3	-	-	-	الحزب المغربي البيروالي
PRE	5	-	2	-	1	1	1	-	-	حزب الشورى والإستقلال
CNI	3	1	-	-	1	1	-	-	-	مبادرة العواطف من أجل التنمية
PCS	3	-	-	-	-	2	-	1	-	حزب القوات الموالية
PML	2	-	-	-	-	2	-	-	-	حزب الوسط الإجتماعي
PA	1	-	-	-	-	-	-	1	-	حزب العمل
SAP	73	-	9	2	1	26	15	15	5	اللامنتصرون
Total	1 283	4	105	71	71	430	249	181	172	
%	100%	0,31%	8,18%	5,53%	5,53%	33,52%	19,41%	14,11%	13,41%	

الموارء البشرية - المنتخبون المحليون
Ressources humaines - Elus locaux

العدد القانوني للأعضاء المنتخبة داخل المجالس الجهوية
Nombre légal de conseillers à élire dans les conseils régionaux

الجهات	أعضاء المجالس الجماعية Conseillers communaux	أعضاء مجالس العالء والأقالء Conseillers préfectoraux et provinciaux	مطو العرف المهنة Représentants des chambres professionnelles	مطو المأجورين Représentants des salariés	المجموع Total	الجهات
الرباط - سلا - زمور - زعير	32	13	26	12	85	Rabat-Salé-Zemmour-Zaër
الءال البيضاء الكبرى	49	20	26	15	110	Grand Casablanca
سوس - ماسة - بوعءة	56	16	30	8	110	Souss Massa Draá
تازة - المصمة - تاونات	28	11	21	5	65	Taza-Al Hoceíma-Taounate
تادلة أزيلال	25	9	25	6	65	Tadla-Azilal
فاس - بولمان	33	10	21	6	70	Fés-Boulemane
كلميم - السمارة	29	5	18	3	55	Guelmim Es-Semara
الغرب للشرفة - بني حسن	26	8	24	7	65	Gharb Charda Bni Hssen
العيون - بوجدور - الساقية الحمراء	20	5	15	5	45	Laáyoune Boudjour Sakia Harra
مراكش - تانسيفت - الحوز	53	17	32	8	110	Marrakech-Tensift-Al Haouz
مكناس تطلالات	43	14	22	6	85	Meknès-Taílat
وادي الذهب - لكورة	15	2	13	5	35	Oued Eddrahab Lagouira
الجهة الشرقية	43	12	24	6	85	Oriental
مكالة عمدة	26	8	30	6	70	Doukkala Abda
الشاوية - بوعبدية	28	12	28	7	75	Chaouia Ouardigha
طنجة - تطوان	38	13	31	8	90	Tanger-Tétouan
المجموع	644	175	388	113	1 220	Total

الموارد البشرية - المنتخبون المحليون
Ressources humaines - Elus locaux

تشكيلة المجالس الجهوية حسب الجنس

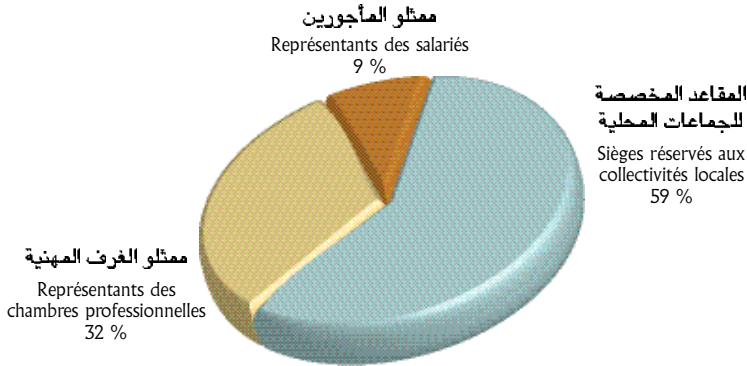
Composition des conseils régionaux par sexe

Elections 2003

انتخابات 2003

العناصر المكونة	ذكور Masculin	إناث Féminin	المجموع TOTAL	Les compositions
المقاعد المخصصة للجماعات المحلية	712	7	719	Sièges réservés aux collectivités locales
ممثلو الغرف المهنية	385	3	388	Représentants des chambres professionnelles
ممثلو المأجورين	108	5	113	Représentants des salariés
المجموع	1205	15	1220	Total

بنية المجالس الجهوية
Structure des conseils régionaux
2003



الموارد البشرية - المنتخبون المحليون

Ressources humaines - Elus locaux

توزيع أعضاء المجالس الجهوية حسب الهيئة الناخبة والجنس

Répartition des conseillers régionaux par collège électoral et par sexe

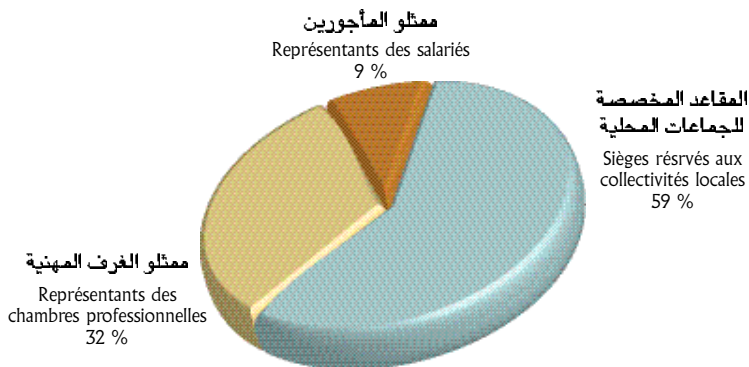
إلى غاية 31/12/2004

Les compositions	المجموع TOTAL	إناث Féminin	ذكور Masculin	العناصر المكونة
Conseil communal préfectoral ou provincial	715	7	708	المقاعد المخصصة للجماعات المحلية
Représentants des chambres professionnelles	385	3	382	ممثلو الغرف المهنية
Représentants des salariés	112	5	107	ممثلو المأجورين
Total	1212	15	1197	المجموع

بنية المجالس الجهوية

Structure des conseils régionaux

2004



الموارد البشرية - المنتخبون المحليون
Ressources humaines - Elus locaux

التشكيلة السياسية للمجالس الجهوية خلال 1997 و 2003

Composition politique des conseils régionaux de 1997 et de 2003

Tendance politique	انتخابات 2003 Elections 2003		انتخابات 1997 Elections 1997		الانتماء السياسي
	%	عدد المنتخبين Nombre d'élus	%	عدد المنتخبين Nombre d'élus	
Partis politiques	75,41%	920	66,72%	814	الأحزاب السياسية
PI	13,03%	159	11,72%	143	حزب الإستقلال
RNI	9,10%	111	11,07%	135	التجمع الوطني للأحرار
MP	8,61%	105	9,75%	119	الحركة الشعبية
UC	2,87%	35	9,26%	113	الإتحاد الدستوري
USFP	8,77%	107	8,36%	102	الإتحاد الإشتراكي للفوات الشعبية
MDS	0,98%	12	7,13%	87	الحركة الديمقراطية الإجتماعية
MNP	6,80%	83	2,87%	35	الحركة الوطنية الشعبية
PND	4,02%	49	3,11%	38	الحزب الوطني الديمقراطي
PPS	4,02%	49	1,15%	14	حزب التقدم والإشتراكية
OADP	-	-	0,57%	7	منظمة العمل الديمقراطي الشعبي
PA	0,16%	2	0,82%	10	حزب العمل
PSD	1,31%	16	0,16%	2	الحزب الإشتراكي الديمقراطي
PDI	0,82%	10	0,25%	3	حزب الشورى والإستقلال
FFD	1,97%	24	0,49%	6	جبهة القوات الديمقراطية
UD	5,98%	73	-	-	الإتحاد الديمقراطي
PJD	1,64%	20	-	-	حزب العدالة والتنمية
ALAHD	1,31%	16	-	-	حزب العهد
ADL	0,49%	6	-	-	رابطة الحريّات
PGSU	0,25%	3	-	-	حزب اليسار الإشتراكي الموحد
PRD	0,74%	9	-	-	حزب الإصلاح والتنمية
CNI	0,49%	6	-	-	المؤتمر الوطني الإتحادي
PED	0,90%	11	-	-	حزب البيئة والتنمية
PRE	0,33%	4	-	-	حزب التجديد والإنصاف
PML	0,25%	3	-	-	الحزب المغربي الليبرالي
ICD	0,16%	2	-	-	مبادرة المواطن من أجل التنمية
PFC	0,25%	3	-	-	حزب القوات المواطنة
PCS	0,16%	2	-	-	حزب الوسط الإجتماعي
SAP	15,33%	187	24,02%	293	اللامنتمبون
Syndicats	9,26%	113	9,26%	113	النقابات
CDT	2,38%	29	3,11%	38	الكنفدرالية الديمقراطية للشغل
UMT	1,89%	23	1,97%	24	الإتحاد المغربي للشغل
UGTM	0,98%	12	1,31%	16	الإتحاد العام للشغالين بالمغرب
UDT	0,16%	2	0,16%	2	الإتحاد الديمقراطي للشغالين
USD	-	-	0,08%	1	إتحاد النقابات الديمقراطية
FOM	-	-	0,08%	1	القوات العمالية المغربية
FDT	1,31%	16	-	-	الفيدرالية الديمقراطية للشغل
UNTM	0,41%	5	-	-	الإتحاد الوطني للشغل بالمغرب
CNT	0,16%	2	-	-	الكونفدرالية الوطنية للشغل
COM	0,16%	2	-	-	اللجان العمالية المغربية
OSC	0,16%	2	-	-	منظمة النقابات الكونفدرالية
SAS	1,64%	20	2,54%	31	بدون انتماء نقابى
Total	100%	1 220	100%	1 220	المجموع

الموارء البشرية - المنتخبون المحليون

Ressources humaines - Elus locaux

أعضاء المجالس الجهوية حسب الانتماء السياسي والجنس

Conseillers régionaux par tendance politique et par sexe

Elections 2003

انتخابات 2003

Tendance politique	المجموع Total	إناث Féminin	ذكور Masculin	الانتماء السياسي
Partis politiques				الأحزاب السياسية
PI	159	4	155	حزب الإستقلال
RNI	111	1	110	التجمع الوطني للأحرار
USFP	107	-	107	الإتحاد الإشتراكي للقوات الشعبية
MP	105	1	104	الحركة الشعبية
MNP	83	-	83	الحركة الوطنية الشعبية
UD	73	1	72	الإتحاد الديمقراطي
PND	49	-	49	الحزب الوطني الديمقراطي
PPS	49	1	48	حزب التقدم والإشتراكية
UC	35	-	35	الإتحاد الدستوري
FFD	24	-	24	جبهة القوات الديمقراطية
PJD	20	-	20	حزب العدالة والتنمية
AI Aâhd	16	-	16	حزب العهد
PSD	16	1	15	الحزب الإشتراكي الديمقراطي
MDS	12	-	12	الحركة الديمقراطية الإجتماعية
PED	11	-	11	حزب البيئة والتنمية
PDI	10	-	10	حزب الشورى والإستقلال
PRD	9	-	9	حزب الإصلاح والتنمية
ADL	6	-	6	رابطة الحريات
CNI	6	-	6	المؤتمر الوطني الإتحادي
PRE	4	-	4	حزب التجديد والإنصاف
GSU	3	-	3	حزب اليسار الإشتراكي الموحد
PFC	3	-	3	حزب القوات المواطنة
PML	3	-	3	الحزب المغربي الليبرالي
ICD	2	-	2	مبادرة المواطنة من أجل التنمية
PA	2	-	2	حزب العمل
PCS	2	-	2	حزب الوسط الإجتماعي
SAP	187	1	186	اللامنتهون
Syndicats				النقابات
CDT	29	1	28	الكونفدرالية الديمقراطية للشغل
UMT	23	1	22	الإتحاد المغربي للشغل
FDT	16	1	15	الفيدرالية الديمقراطية للشغل
UGTM	12	-	12	الإتحاد العام للشغالين بالمغرب
UNTM	5	-	5	الإتحاد الوطني للشغل بالمغرب
CNT	2	-	2	الكونفدرالية الوطنية للشغل
COM	2	1	1	اللجان العمالية المغربية
OSC	2	-	2	منظمة النقابات الكونفدرالية
UDT	2	-	2	الإتحاد الديمقراطي للشغالين
SAS	20	1	19	بدون انتماء نقابي
Total	1 220	15	1 205	المجموع

الموارد البشرية - المنتخبون المحليون
Ressources humaines - Elus locaux

أعضاء المجالس الجهوية حسب الانتماء السياسي والجنس

Conseillers régionaux par tendance politique et par sexe

إلى غاية 31/12/2004 Au

Tendance politique	المجموع Total	إناث Féminin	ذكور Masculin	الانتماء السياسي
Partis politiques				الأحزاب السياسية
PI	158	4	154	حزب الإستقلال
RNI	112	1	111	التجمع الوطني للأحرار
USFP	107	-	107	الإتحاد الاشتراكي للقوات الشعبية
MP	104	1	103	الحركة الشعبية
MNP	84	-	84	الحركة الوطنية الشعبية
UD	72	1	71	الإتحاد الديمقراطي
PND	49	-	49	الحزب الوطني الديمقراطي
PPS	49	1	48	حزب التقدم و الإشتراكية
UC	35	-	35	الإتحاد الدستوري
FFD	24	-	24	جبهة القوات الديمقراطية
PJD	20	-	20	حزب العدالة و التنمية
AI Aâhd	16	-	16	حزب العهد
PSD	16	1	15	الحزب الاشتراكي الديمقراطي
MDS	12	-	12	الحركة الديمقراطية الإجتماعية
PED	11	-	11	حزب البيئة و التنمية
PDI	10	-	10	حزب الشورى و الإستقلال
PRD	9	-	9	حزب الإصلاح و التنمية
ADL	6	-	6	رابطة الحريات
CNI	6	-	6	المؤتمر الوطني الإتحادي
PRE	4	-	4	حزب التجديد و الإنصاف
GSU	3	-	3	حزب اليسار الإشتراكي الموحد
PFC	3	-	3	حزب القوات المواطنة
PML	3	-	3	الحزب المغربي الليبرالي
ICD	2	-	2	مبادرة المواطنة من أجل التنمية
PA	2	-	2	حزب العمل
PCS	2	-	2	حزب الوسط الإجتماعي
SAP	181	1	180	اللامنتهون
Syndicats				النقابات
CDT	29	1	28	الكونفدرالية الديمقراطية للشغل
UMT	23	1	22	الإتحاد المغربي للشغل
FDT	16	1	15	الفيدرالية الديمقراطية للشغل
UGTM	12	-	12	الإتحاد العام للشغالين بالمغرب
UNTM	5	-	5	الإتحاد الوطني للشغل بالمغرب
CNT	2	-	2	الكونفدرالية الوطنية للشغل
COM	2	1	1	اللجان العمالية المغربية
OSC	2	-	2	منظمة النقابات الكونفدرالية
UDT	2	-	2	الإتحاد الديمقراطي للشغالين
SAS	19	1	18	بدون انتماء نقابي
Total	1 212	15	1 197	المجموع

الموارد البشرية - المنتخبون المحليون
Ressources humaines - Elus locaux

رؤساء المجالس حسب الانتماء السياسي وحسب نوع المجلس
Présidents des conseils par tendance politique et par type de conseil
إلى غاية 31/12/2004

Tendance politique	رؤساء المجالس الجوية Présidents des conseils régionaux	رؤساء مجالس العمالات والأقاليم Présidents des cons. préfect. & provinc.	رؤساء المجالس الجماعية Présidents des cons. communaux	الانتماء السياسي
Partis politiques				الأحزاب السياسية
PI	1	8	243	حزب الإستقلال
USFP	3	4	249	الإتحاد الاشتراكي للقوات الشعبية
RNI	2	11	212	التجمع الوطني للأحرار
MP	1	10	167	الحركة الشعبية
UD	-	4	98	الإتحاد الديمقراطي
MNP	1	6	88	الحركة الوطنية الشعبية
PPS	-	-	85	حزب التقدم والإشتراكية
UC	-	3	61	الإتحاد الدستوري
PND	2	4	65	الحزب الوطني الديمقراطي
FFD	1	1	49	جبهة القوات الديمقراطية
PJD	-	-	13	حزب العدالة والتنمية
PSD	-	-	34	الحزب الإشتراكي الديمقراطي
ALAHD	-	-	21	حزب العهد
ADL	-	2	25	رابطة الحريّات
PGSU	-	-	15	حزب اليسار الإشتراكي الموحد
MDS	-	1	13	الحركة الديمقراطية الإجتماعية
PRD	-	1	10	حزب الإصلاح والتنمية
CNI	-	1	10	المؤتمر الوطني الإتحادي
PED	-	-	3	حزب البيئة والتنمية
PRE	-	-	6	حزب التجديد والإنصاف
PML	1	-	6	الحزب المغربي الليبرالي
PDI	-	-	4	حزب الشورى والإستقلال
ICD	-	-	4	مبادرة المواطنة من أجل التنمية
PFC	-	1	4	حزب القوات المواطنة
PCS	-	-	2	حزب الوسط الإجتماعي
PA	-	-	1	حزب العمل
SAP	4	4	9	اللامنتهون
Total	16	61	1497	المجموع

Aucun changement n'a été enregistré depuis l'année 2003

لم تتغير المعطيات منذ سنة 2003

الموارد البشرية - المنتخبون المحليون
Ressources humaines - Elus locaux

رؤساء المجالس الجماعية ومجالس العمالات والأقاليم حسب مستوى التعليم

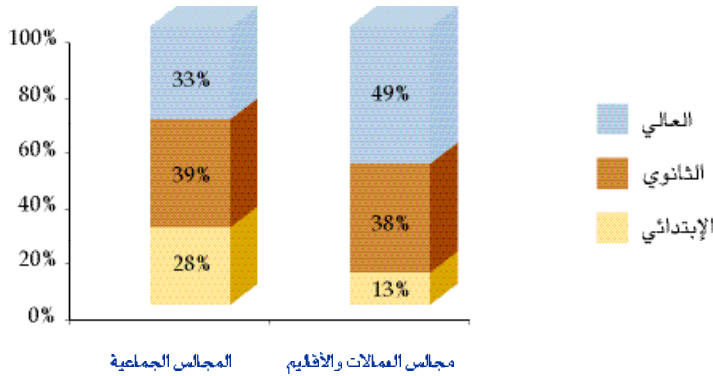
Présidents des conseils communaux et des conseils préfectoraux et provinciaux par niveau d'instruction

إلى غاية 31/12/2004

نiveau d'instruction	مجالس العمالات والأقاليم Conseils préfectoraux & prov.	المجالس الجماعية Conseils communaux	الإنتماء السياسي
Primaire	7	420	الإبتدائي
Secondaire	24	584	الثانوي
Supérieur	30	493	العالي
Total	61	1 497	المجموع

بنية رؤساء المجالس الجماعية ومجالس العمالات والأقاليم حسب مستوى التعليم

Structure des présidents des conseils communaux et des conseils préfectoraux et provinciaux par niveau d'instruction



الموارد البشرية - المنتخبون المحليون
Ressources humaines - Elus locaux

رؤساء المجالس الجماعية ومجالس العمالات والأقاليم حسب فئات السن

Présidents des conseils communaux et des conseils préfectoraux et provinciaux par groupe d'âge

إلى غاية 31/12/2004

گروه د'آه	مجالس العمالات والأقاليم Conseils préfectoraux & prov.	المجالس الجماعية Conseils communaux	فئات السن
< 25 ans	-	5	أقل من 25 سنة
25-34 ans	3	151	من 25 إلى 34 سنة
35-44 ans	13	406	من 35 إلى 44 سنة
45-54 ans	18	603	من 45 إلى 54 سنة
>= 55 ans	27	332	من 55 سنة فما فوق
Total	61	1 497	المجموع

رؤساء المجالس الجماعية ومجالس العمالات والأقاليم حسب المهنة

Présidents des conseils communaux et des conseils préfectoraux et provinciaux par profession

إلى غاية 31/12/2004

Profession	مجالس العمالات والأقاليم Conseils préfectoraux & prov.	المجالس الجماعية Conseils communaux	المهنة
Enseignant	7	222	مدرس
Fonctionnaire	11	218	موظف
Agriculteur	7	336	مزارع
Profession libérale	24	383	مهنة حرة
Salarié privé	3	83	أجير خاص
Artisan	-	23	صناعي
Autre	9	228	مهن أخرى
Sans	-	5	بدون مهنة
Total	61	1 497	المجموع

الموارد البشرية - المنتخبون المحليون
Ressources humaines - Elus locaux

النساء أعضاء المجالس الجماعية حسب طريقة الاقتراع ونوع الجماعات

Femmes membres des conseils communaux par mode de scrutin et par type de commune

Elections 2003

انتخابات 2003

Mode de scrutin	المجموع Total	الجماعات القروية Communes rurales	الجماعات الحضرية Communes urbaines	طريقة الاقتراع
Liste	80	3	77	باللائحة
Uninominal	47	24	23	بالإسم الواحد
Total	127	27	100	المجموع

النساء أعضاء المجالس حسب مهمتهم في المجلس

Femmes membres des conseils selon leur qualité dans le conseil

Elections 2003

انتخابات 2003

Qualité dans le conseil	المجالس الجهوية Conseils régionaux	مجالس العمالات والأقاليم Conseils préf. & prov.	المجالس الجماعية Conseils communaux	المهمة في المجلس
Président	-	-	2	رئيس
1 ^{er} Vice-président	-	-	7	أول نائب الرئيس
2 ^{ème} Vice-président	-	1	1	ثاني نائب الرئيس
3 ^{ème} Vice-président	-	2	6	ثالث نائب الرئيس
4 ^{ème} Vice-président	-	-	3	رابع نائب الرئيس
5 ^{ème} Vice-président	-	-	2	خامس نائب الرئيس
6 ^{ème} Vice-président	-	-	3	سادس نائب الرئيس
8 ^{ème} Vice-président	1	-	-	ثامن نائب الرئيس
Conseiller	13	5	85	مستشار
Rapporteur	-	-	4	مقرر
Rapporteur adjoint	-	1	1	نائب المقرر
Secrétaire	-	1	4	كاتب
Secrétaire adjoint	1	-	9	مساعد الكاتب
Total	15	10	127	المجموع

الموارد البشرية - المنتخبون المحليون

Ressources humaines - Elus locaux

النساء أعضاء المجالس الجماعية حسب طريقة الاقتراع ونوع الجماعات

Femmes membres des conseils communaux par mode de scrutin et par type de commune

إلى غاية 31/12/2004

Mode de scrutin	المجموع Total	الجماعات القروية Communes rurales	الجماعات الحضرية Communes urbaines	طريقة الاقتراع
Liste	81	3	78	باللائحة
Uninominal	47	24	23	بالإسم الواحد
Total	128	27	101	المجموع

النساء أعضاء المجالس حسب مهمتهم في المجلس

Femmes membres des conseils selon leur qualité dans le conseil

إلى غاية 31/12/2004

Qualité dans le conseil	المجالس الجهوية Conseils régionaux	مجالس العمالات والأقاليم Conseils préf. & prov.	المجالس الجماعية Conseils communaux	المهمة في المجلس
Président	-	-	2	رئيس
1 ^{er} Vice-président	-	-	7	أول نائب الرئيس
2 ^{ème} Vice-président	-	1	1	ثاني نائب الرئيس
3 ^{ème} Vice-président	-	2	6	ثالث نائب الرئيس
4 ^{ème} Vice-président	-	-	3	رابع نائب الرئيس
5 ^{ème} Vice-président	-	-	2	خامس نائب الرئيس
6 ^{ème} Vice-président	-	-	3	سادس نائب الرئيس
8 ^{ème} Vice-président	1	-	-	ثامن نائب الرئيس
Conseiller	13	6	86	مستشار
Rapporteur	-	-	4	مقرر
Rapporteur adjoint	-	1	1	نائب المقرر
Secrétaire	-	1	4	كاتب
Secrétaire adjoint	1	-	9	مساعد الكاتب
Total	15	11	128	المجموع

الموارد البشرية - المنتخبون المحليون
Ressources humaines - Elus locaux

التمثيل النسوي في إنتخابات 1997 و 2003

Représentation féminine dans les élections de 1997 et 2003

Type de conseil	النسبة Taux de représenta- tivité féminine	مجموع المنتخبين Total élus	النساء المنتخبات Femmes élues	نوع المجالس
Conseils régionaux				المجالس الجهوية
Elections 1997	0,82%	1 220	10	إنتخابات 1997
Elections 2003	1,23%	1 220	15	إنتخابات 2003
Conseils préf.& prov.				مجالس العمالات و الأقاليم
Elections 1997	0,42%	1 194	5	إنتخابات 1997
Elections 2003	0,78%	1 290	10	إنتخابات 2003
Conseils communaux				المجالس الجماعية
Elections 1997	0,34%	24 236	83	إنتخابات 1997
Elections 2003	0,55%	22 944	127	إنتخابات 2003

النساء أعضاء المجالس حسب الجهات ونوع الجماعات

Femmes membres des conseils communaux par région et par type de communes

Elections 2003

انتخابات 2003

Régions	المجموع Total	الجماعات القروية Communes rurales	الجماعات الحضرية Communes urbaines	الجهات
Rabat-Salé-Zemmour-Zaër	14	2	12	الرباط - سلا - زمور - زعير
Grand Casablanca	9	0	9	الدار البيضاء الكبرى
Souss-Massa-Draâ	14	5	9	سوس - ماسة - درعة
Taza-Al Hoceïma-Taounate	1	0	1	تازة - الحسيمة - تاونات
Tadla-Azilal	4	2	2	تادلة ازيلال
Fès-Boulmane	5	4	1	فاس - بولمان
Guelmim - Es-Semara	5	1	4	كلميم - السمارة
Gharb Chrarda-Bni Hsen	7	1	6	الغرب الشراودة - بني حسن
Laâyoune-Boujdour-Sakia El Hamra	2	0	2	العيون - بوجدور - الساقية الحمراء
Marrakech-Tensift-Al Haouz	16	1	15	مراكش - تانسيفت - الحوز
Meknès-Tafilalet	12	2	10	مكناس تفيلالت
Oued-Ed Dahab-Lagouira	7	4	3	وادي الذهب - لكويرة
Oriental	8	1	7	الجهة الشرقية
Doukala-Abda	6	1	5	دكالة عبدة
Chaouia-Ourdigha	5	0	5	الشاوية - ورديغة
Tanger-Tétouan	12	3	9	طنجة - تطوان
Total	127	27	100	المجموع

الموارد البشرية - المنتخبون المحليون
Ressources humaines - Elus locaux

النساء أعضاء المجالس حسب الجهات ونوع الجماعات

Femmes membres des conseils communaux par région et par type de communes

إلى غاية 31/12/2004

Régions	المجموع Total	الجماعات القروية	الجماعات الحضرية	الجهات
		Communes rurales	Communes urbaines	
Rabat-Salé-Zemmour-Zaër	14	2	12	الرباط - سلا - زمور - زعير
Grand Casablanca	9	0	9	الدار البيضاء الكبرى
Souss-Massa-Draâ	14	5	9	سوس - ماسة - درعة
Taza-Al Hoceïma-Taounate	1	0	1	تازة - الحسيمة - تاونات
Tadla-Azilal	4	2	2	تادلة ازيلال
Fès-Boulmane	5	4	1	فاس - بولمان
Guelmim - Es-Semara	5	1	4	كلميم - السمارة
Gharb Chrarda-Bni Hsen	7	1	6	الغرب الشاردة - بني حسن
Laâyoune-Boujdour-Sakia El Hamra	2	0	2	العيون - بوجدور - الساقية الحمراء
Marrakech-Tensift-Al Haouz	16	1	15	مراكش - تانسيفت - الحوز
Meknès-Tafilalet	13	2	11	مكناس تفيلالت
Oued-Ed Dahab-Lagouira	7	4	3	وادي الذهب - لكويرة
Oriental	8	1	7	الجهة الشرقية
Doukala-Abda	6	1	5	دكالة عبدة
Chaouia-Ourdigha	5	0	5	الشاوية - ورديفة
Tanger-Tétouan	12	3	9	طنجة - تطوان
Total	128	27	101	المجموع

الموارد البشرية - المنتخبون المحليون
Ressources humaines - Elus locaux

النساء أعضاء المجالس الجماعية ومجالس العمالات والأقاليم حسب مستوى التعليم

Femmes membres des conseils communaux et des conseils préfectoraux et provinciaux par niveau d'instruction

Elections 2003

انتخابات 2003

Niveau d'instruction	مجالس العمالات والأقاليم Conseils préf. & prov.		المجالس الجماعية Conseils communaux		مستوى التعليم
	%	عدد النساء الأعضاء Nbre fem. membres	%	عدد النساء الأعضاء Nbre fem. membres	
Elémentaire	-	-	4%	5	الأولي
Primaire	20%	2	6%	7	الابتدائي
Secondaire	30%	3	36%	46	الثانوي
Supérieur	50%	5	54%	69	العالي
Total	100%	10	100%	127	المجموع

النساء أعضاء المجالس الجماعية ومجالس العمالات والأقاليم حسب فئات السن

Femmes membres des conseils communaux et des conseils préfectoraux et provinciaux par groupe d'âge

Elections 2003

انتخابات 2003

Groupe d'âge	مجالس العمالات والأقاليم Conseils préf. & prov.		المجالس الجماعية Conseils communaux		فئات السن
	%	عدد النساء الأعضاء Nbre fem. membres	%	عدد النساء الأعضاء Nbre fem. membres	
< 25 ans	-	-	1%	1	أقل من 25 سنة
25-34 ans	20%	2	17%	21	من 25 إلى 34 سنة
35-44 ans	10%	1	39%	49	من 35 إلى 44 سنة
45-54 ans	50%	5	35%	44	من 45 إلى 54 سنة
>= 55 ans	20%	2	9%	12	من 55 سنة فما فوق
Total	100%	10	100%	127	المجموع

النساء أعضاء المجالس الجماعية ومجالس العمالات والأقاليم حسب المهنة

Femmes membres des conseils communaux et des conseils préfectoraux et provinciaux par profession

Elections 2003

انتخابات 2003

Profession	مجالس العمالات والأقاليم Conseils préf. & prov.		المجالس الجماعية Conseils communaux		المهنة
	%	عدد النساء الأعضاء Nbre fem. membres	%	عدد النساء الأعضاء Nbre fem. membres	
Enseignante	20%	2	25%	32	مدرسة
Fonctionnaire	20%	2	26%	33	موظفة
Profession libérale	10%	1	18%	23	مهنة حرة
Salariée privé	10%	1	3%	4	أجيرة قطاع خاص
Artisane	10%	1	3%	4	صناعية
Autre	10%	1	14%	18	مهن أخرى
Sans	20%	2	10%	13	بدون مهنة
Total	100%	10	100%	127	المجموع

الموارد البشرية - المنتخبون المحليون

Ressources humaines - Elus locaux

النساء أعضاء المجالس الجماعية ومجالس العمالات والأقاليم حسب مستوى التعليم

Femmes membres des conseils communaux et des conseils préfectoraux et provinciaux par niveau d'instruction

إلى غاية 31/12/2004

Niveau d'instruction	مجالس العمالات والأقاليم Conseils préf. & prov.		المجالس الجماعية Conseils communaux		مستوى التعليم
	%	عدد النساء الأعضاء Nbre fem. membres	%	عدد النساء الأعضاء Nbre fem. membres	
Sans	9%	1	1%	1	بدون مستوى
Elémentaire	-	-	4%	5	الأولي
Primaire	18%	2	5%	7	الابتدائي
Secondaire	27%	3	36%	46	الثانوي
Supérieur	45%	5	54%	69	العالي
Total	100%	11	100%	128	المجموع

النساء أعضاء المجالس الجماعية ومجالس العمالات والأقاليم حسب فئات السن

Femmes membres des conseils communaux et des conseils préfectoraux et provinciaux par groupe d'âge

إلى غاية 31/12/2004

Groupe d'âge	مجالس العمالات والأقاليم Conseils préf. & prov.		المجالس الجماعية Conseils communaux		فئات السن
	%	عدد النساء الأعضاء Nbre fem. membres	%	عدد النساء الأعضاء Nbre fem. membres	
< 25 ans	-	-	1%	1	أقل من 25 سنة
25-34 ans	18%	2	16%	21	من 25 إلى 34 سنة
35-44 ans	9%	1	39%	50	من 35 إلى 44 سنة
45-54 ans	45%	5	34%	44	من 45 إلى 54 سنة
>= 55 ans	27%	3	9%	12	من 55 سنة فما فوق
Total	100%	11	100%	128	المجموع

النساء أعضاء المجالس الجماعية ومجالس العمالات والأقاليم حسب المهنة

Femmes membres des conseils communaux et des conseils préfectoraux et provinciaux par profession

إلى غاية 31/12/2004

Profession	مجالس العمالات والأقاليم Conseils préf. & prov.		المجالس الجماعية Conseils communaux		المهنة
	%	عدد النساء الأعضاء Nbre fem. membres	%	عدد النساء الأعضاء Nbre fem. membres	
Enseignante	18%	2	25%	32	مدرسة
Fonctionnaire	18%	2	26%	33	موظفة
Commerçante	18%	2	4%	5	تاجر
Profession libérale	0%	0	14%	18	مهنة حرة
Salarié privé	9%	1	3%	4	أجيرة قطاع خاص
Artisane	9%	1	3%	4	صناعية
Autre	9%	1	15%	19	مهن أخرى
Sans	18%	2	10%	13	بدون مهنة
Total	100%	11	100%	128	المجموع

الموارد البشرية - المنتخبون المحليون
Ressources humaines - Elus locaux

حالات الشغور الحاصلة حتى 31/12/2004

Les vacances survenues jusqu'au 31/12/2004

Motif de vacance	العدد Nombre	سبب الشغور
Décès	159	الوفاة
Annulation de l'élection	100	الغاء الانتخاب
Démission volontaire	64	استقالة اختيارية
Démission d'office	30	استقالة تلقائية
Total	353	المجموع

حالات الشغور الحاصلة بالمجالس الجماعية حتى 31/12/2004

Les vacances survenues dans les conseils comunaux jusqu'au 31/12/2004

Motif de vacance	العدد Nombre	سبب الشغور
Décès	12	الوفاة
Annulation de l'élection	94	الغاء الانتخاب
Démission volontaire	3	استقالة اختيارية
Démission d'office	4	استقالة تلقائية
Total	113	المجموع

الموارد البشرية - المنتخبون المحليون

Ressources humaines - Elus locaux

لائحة الأحزاب السياسية والنقابات

Liste des partis politiques et des syndicats

Partis politiques	Abréviations	الأحزاب السياسية
Parti de l'Istiqlal	P.I	حزب الإستقلال
Union Socialiste des Forces Populaires	U.S.F.P	الإتحاد الاشتراكي للقوات الشعبية
Rassemblement National des Indépendants	R.N.I	التجمع الوطني للأحرار
Mouvement Populaire	M.P	الحركة الشعبية
Union Démocratique	UD	الإتحاد الديموقراطي
Mouvement National Populaire	M.N.P	الحركة الوطنية الشعبية
Parti du Progrès et du Socialisme	P.P.S	حزب التقدم والإشتراكية
Union Constitutionnelle	U.C	الإتحاد الدستوري
Parti National Démocratique	P.N.D	الحزب الوطني الديموقراطي
Front des Forces Démocratique	F.F.D	جبهة القوات الديموقراطية
Parti de la Justice et du Développement	P.JD	حزب العدالة والتنمية
Parti Socialiste Démocratique	P.S.D	الحزب الاشتراكي الديموقراطي
Parti Al Ahd	ALAH.D	حزب العهد
Alliance Des Libertés	ADL	رابطة الحريات
Parti de la Gauche Socialiste Unifiée	PGSU	حزب اليسار الاشتراكي الموحد
Mouvement démocratique et social	M.D.S	الحركة الديموقراطية الإجتماعية
Parti de la Réforme et du Développement	PRD	حزب الإصلاح والتنمية
Congrès National Ittihadi	CNI	المؤتمر الوطني الإتحادي
Parti de l'Environnement et du Développement	PED	حزب البيئة والتنمية
Parti du Renouveau et de l'Equité	PRE	حزب التجديد والإنصاف
Parti Marocain Libéral	PML	الحزب المغربي الليبرالي
Parti Démocratique et de l'Indépendance	P.D.I	حزب الشورى والإستقلال
Initiative Citoyenne pour le Développement	ICD	مبادرة المواطنة من أجل التنمية
Parti des Forces Citoyennes	PFC	حزب القوات المواطنة
Parti du Centre Social	PCS	حزب الوسط الإجتماعي
Parti de l'Action	P.A	حزب العمل
Union Nationale des forces populaires	U.N.F.P	الإتحاد الوطني للقوات الشعبية
Mouvement Populaire Démocratique Constitutionnel	M.P.D.C	الحركة الشعبية الديموقراطية الدستورية
Parti de l'Avant garde Démocratique et socialiste	P.A.D.S	حزب الطليعة الديموقراطي الإشتراكي
Organisation de l'Action Démocratique et Populaire	O.A.D.P	منظمة العمل الديموقراطي الشعبي
Sans Appartenance Politique	S.A.P	اللائقون

Syndicats

Syndicats	Abréviations	النقابات
Confédération Démocratique du travail	C.D.T	الكونفدرالية الديموقراطية للشغل
Union Marocaine du Travail	U.M.T	الإتحاد المغربي للشغل
Fédération Démocratique du Travail	F.D.T	الفيدرالية الديموقراطية للشغل
Union Générale des Travailleurs du Maroc	U.G.T.M	الإتحاد العام للشغاليين بالمغرب
Union Nationale du Travail du Maroc	U.N.T.M	الإتحاد الوطني للشغاليين بالمغرب
Confédération Nationale du travail	C.N.T	الكونفدرالية الوطنية للشغل
Commissions Ouvrières Marocaines	C.O.M	اللجان العمالية المغربية
Organisation des Syndicats Confédérés	O.S.C	منظمة النقابات الكونفدرالية
Union Démocratique des travailleurs	U.D.T	الإتحاد الديموقراطي للشغاليين
Union des Syndicats Démocratique	U.S.D	إتحاد النقابات الديموقراطية
Forces Ouvrières Marocaines	F.O.M	القوات العمالية المغربية
Sans Appartenance Syndicale	S.A.S	بدون انتماء نقابي

Nb : Il s'agit des partis et des syndicats ayant des sièges dans les conseils de 1997 ou de 2003.

ملحوظة: يتعلق الأمر بالأحزاب والنقابات الحاصلة على مقاعد في مجالس 1997 أو 2003.

موظفو الجماعات المحلية
Personnel des Collectivités Locales

موظفو الجماعات المحلية
Personnel des Collectivités Locales

Liste des tableaux

لائحة الجداول

- | | |
|---|---|
| 1- Evolution des effectifs du personnel de l'Etat et du personnel des collectivités locales | 1- تطور عدد موظفي الدولة وموظفي الجماعات المحلية |
| 2- Répartition du personnel par catégorie d'emploi et par type de collectivités locales | 2- توزيع الموظفين حسب صنف الوظيفة ونوع الجماعات المحلية |
| 3- Structure du personnel des Collectivités Locales par catégorie d'emploi | 3- بنية موظفي الجماعات المحلية حسب صنف الوظيفة |
| 4- Evolution de l'effectif du personnel des Collectivités Locales par catégorie d'emploi | 4- تطور عدد موظفي الجماعات المحلية حسب صنف الوظيفة |
| 5- Evolution de l'effectif du personnel par type de Collectivités Locales et par catégorie d'emploi | 5- تطور عدد الموظفين حسب نوع الجماعات المحلية وصنف الوظيفة |
| 6- Répartition du personnel par région et par type de collectivités locales | 6- توزيع الموظفين حسب الجهات ونوع الجماعات المحلية |
| 7- Structure du personnel des Collectivités Locales par région | 7- بنية موظفي الجماعات المحلية حسب الجهات |
| 8- Nombre moyen du personnel par type de collectivité locale | 8- معدل الموظفين حسب نوع الجماعات المحلية |
| 9- Nombre moyen du personnel des préfectures et provinces, des communes urbaines et des communes rurales par région | 9- معدل الموظفين بالعمالات والأقاليم، بالجماعات الحضرية وبالجماعات القروية حسب الجهات |
| 10- Taux d'encadrement du personnel par préfecture et province | 10- معدل تأطير الموظفين حسب العمالات والأقاليم |
| 11- Evolution du niveau d'encadrement (pour 1000 habitants) des collectivités locales | 11- تطور مستوى التأطير (ل 1000 نسمة) بالجماعات المحلية |

موظفو الجماعات المحلية
Personnel des Collectivités Locales

تطور عدد موظفي الدولة وموظفي الجماعات المحلية

Evolution des effectifs du personnel de l'Etat et du personnel des collectivités locales

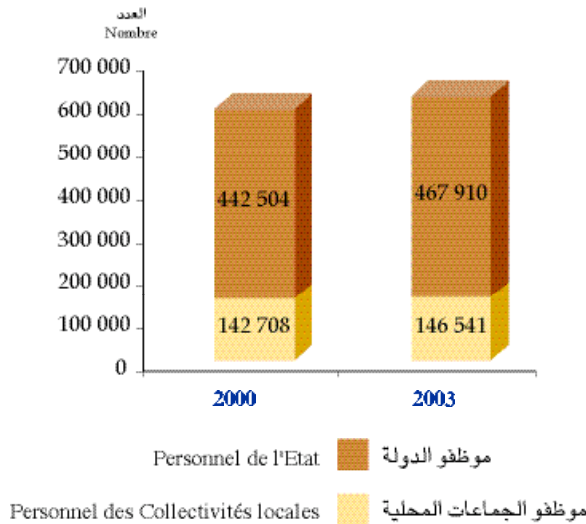
Année	نسبة النمو Accroissement 2000 - 2003	2003	2000	السنة
Personnel des collectivités locales	2,69%	146 541	142 708	عدد موظفي الجماعات المحلية
Personnel de l'Etat *	5,74%	467 910	442 504	عدد موظفي الدولة*
Part du personnel des CL dans le personnel Etat+CL	-	23,85%	24,39%	نسبة موظفي الجماعات المحلية في مجموع الموظفين

* - Source : Direction de la statistique.

* المصدر: مديرية الإحصاء.

تطور عدد موظفي الدولة والجماعات المحلية

Evolution de l'effectif du personnel de l'Etat et des collectivités locales



موظفو الجماعات المحلية

Personnel des Collectivités Locales

توزيع الموظفين حسب صنف الوظيفة ونوع الجماعات المحلية
Répartition du personnel par catégorie d'emploi et par type de collectivités locales

سنة 2003 Année

صنف الوظيفة	الجهات Régions	العمالات والأقاليم Préfectures & Provinces	الجماعات الحضرية Communes urbaines	الجماعات القروية Communes rurales	المجموع Total	Catégorie d'emploi
الأطر العليا	172	4 095	5 834	2 438	12 539	Cadres Supérieurs
تقني	20	972	1 898	540	3 430	Techniques
إداري	152	3 123	3 936	1 898	9 109	Administratifs
الأطر المتوسطة	73	5 681	13 752	6 306	25 812	Cadres Moyens
تقني	31	3 627	9 742	3 779	17 179	Techniques
إداري	42	2 054	4 010	2 527	8 633	Administratifs
أعوان التنفيذ	48	6 013	13 843	11 504	31 408	Agents d'exécution
تقني	1	484	1 332	495	2 312	Techniques
إداري	47	5 529	12 511	11 009	29 096	Administratifs
اليد العاملة	48	8 583	53 105	14 802	76 538	Main d'œuvre
فئات أخرى	-	7	209	28	244	Autres
المجموع	341	24 379	86 743	35 078	146 541	Total

بنية موظفي الجماعات المحلية حسب صنف الوظيفة

Structure du personnel des collectivités locales par catégorie d'emploi

سنة 2003 Année

صنف الوظيفة	الجهات Régions	العمالات والأقاليم Préfectures & Provinces	الجماعات الحضرية Communes urbaines	الجماعات القروية Communes rurales	المجموع Total	Catégorie d'emploi
الأطر العليا	50,44%	16,80%	6,73%	6,95%	8,56%	Cadres Supérieurs
تقني	5,87%	3,99%	2,19%	1,54%	2,34%	Techniques
إداري	44,57%	12,81%	4,54%	5,41%	6,22%	Administratifs
الأطر المتوسطة	21,41%	23,30%	15,85%	17,98%	17,61%	Cadres Moyens
تقني	9,09%	14,88%	11,23%	10,77%	11,72%	Techniques
إداري	12,32%	8,43%	4,62%	7,20%	5,89%	Administratifs
أعوان التنفيذ	14,08%	24,66%	15,96%	32,80%	21,43%	Agents d'exécution
تقني	0,29%	1,99%	1,54%	1,41%	1,58%	Techniques
إداري	13,78%	22,68%	14,42%	31,38%	19,86%	Administratifs
اليد العاملة	14,08%	35,21%	61,22%	42,20%	52,23%	Main d'œuvre
فئات أخرى	-	0,03%	0,24%	0,08%	0,17%	Autres
المجموع	100%	100%	100%	100%	100%	Total

موظفو الجماعات المحلية
Personnel des Collectivités Locales

تطور عدد موظفي الجماعات المحلية حسب صنف الوظيفة

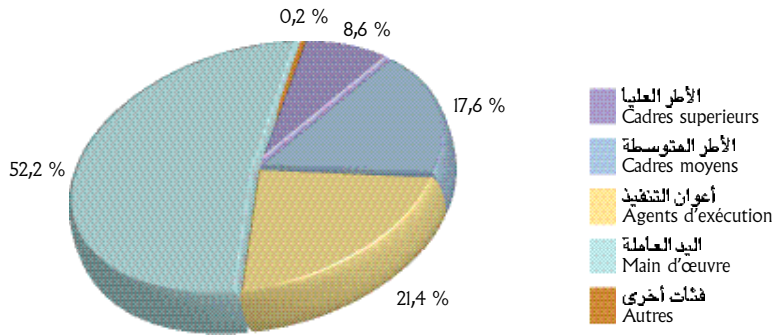
Evolution de l'effectif du personnel des collectivités locales par catégorie d'emploi

Catégorie d'emploi	نسبة النمو Taux d'accroissement 2003 - 2000	2003	2000	صنف الوظيفة
Cadres Supérieurs	20,63%	12 539	10 395	الأطر العليا
Techniques	8,44%	3 430	3 163	تقني
Administratifs	25,95%	9 109	7 232	إداري
Cadres Moyens	12,95%	25 812	22 852	الأطر المتوسطة
Techniques	18,85%	17 179	14 454	تقني
Administratifs	2,80%	8 633	8 398	إداري
Agents d'exécution	1,56%	31 408	30 927	أعوان التنفيذ
Techniques	-10,42%	2 312	2 581	تقني
Administratifs	2,65%	29 096	28 346	إداري
Main d'œuvre	-2,25%	76 538	78 298	اليد العاملة
Autres *	3,39%	244	236	فئات أخرى*
Total	2,69%	146 541	142 708	المجموع

* - Autres : Professeurs de musique, professeurs des beaux arts et avocats conseil.

* - فئات أخرى: أساتذة الموسيقى، الفنون الجميلة والمحامون.

بنية موظفي الجماعات المحلية
Structure du personnel des collectivités locales



موظفو الجماعات المحلية
Personnel des Collectivités Locales

تطور عدد الموظفين حسب نوع الجماعات المحلية و صنف الوظيفة

Evolution de l'effectif du personnel par type de collectivités locales et par catégorie d'emploi

Type de collectivité locales Catégorie d'emploi	نسبة النمو Taux d'accroissement 2003 - 2000	2003	2000	نوع الجماعات المحلية صنف الوظيفة
Régions	-	341	273	الجهات
Cadres Supérieurs	-	172	137	الأطر العليا
Cadres Moyens	-	73	58	الأطر المتوسطة
Agents d'exécution	-	48	41	أعوان التنفيذ
Main d'œuvre & autres	-	48	37	اليد العاملة و فئات أخرى
Préfectures et Provinces	4,15%	24 379	23 407	العمالات و الأقاليم
Cadres Supérieurs	26,27%	4 095	3 243	الأطر العليا
Cadres Moyens	6,69%	5 681	5 325	الأطر المتوسطة
Agents d'exécution	1,50%	6 013	5 924	أعوان التنفيذ
Main d'œuvre & autres	-3,65%	8 590	8 915	اليد العاملة و فئات أخرى
Communes urbaines	2,88%	86 743	84 315	الجماعات الحضرية
Cadres Supérieurs	24,47%	5 834	4 687	الأطر العليا
Cadres Moyens	21,25%	13 752	11 342	الأطر المتوسطة
Agents d'exécution	2,69%	13 843	13 480	أعوان التنفيذ
Main d'œuvre & autres	-2,72%	53 314	54 806	اليد العاملة و فئات أخرى
Communes rurales	1,74%	35 078	34 477	الجماعات القروية
Cadres Supérieurs	4,73%	2 438	2 328	الأطر العليا
Cadres Moyens	2,92%	6 306	6 127	الأطر المتوسطة
Agents d'exécution	0,19%	11 504	11 482	أعوان التنفيذ
Main d'œuvre & autres	1,99%	14 830	14 540	اليد العاملة و فئات أخرى
Total	2,86%	146 541	142 472	المجموع

* - La catégorie "autres" : n'est pas comprise dans les données de l'an 2000.

* معطيات سنة 2000 لا تشمل فئات أخرى.

موظفو الجماعات المحلية

Personnel des Collectivités Locales

توزيع الموظفين حسب الجهات ونوع الجماعات المحلية

Répartition du personnel par région et par type de collectivités locales

سنة 2003 Année

Régions	المجموع Total	الجهات Régions	العمالات و الأقاليم Préfectures & Provinces	الجماعات القرية Communes rurales	الجماعات الحضرية Communes urbaines	الجهات
Rabat-Salé-Zemmour-Zaër	14 823	16	1 997	1 686	11 124	الرباط - سلا - زمور - زعير
Grand Casablanca	27 639	24	3 776	494	23 345	الدار البيضاء الكبرى
Souss-Massa-Draâ	10 937	22	2 069	3 823	5 023	سموس - ماسسة - درعة
Taza-Al Hoceïma-Taounate	6 713	17	1 033	3 307	2 356	تازة - الحسيمة - تاونات
Tadla-Azilal	5 377	29	1 091	2 051	2 206	تادلة أزيلال
Fès-Boulmane	6 978	17	1 280	1 439	4 242	فاس - بولمان
Guelmim - Es-Semara	3 775	11	1 214	1 152	1 398	كلميم - السمارة
Gharb Chrarda-Bni Hsen	6 624	21	1 002	1 774	3 827	الغرب الشراوية - بني حسن
Laâyoune-Boujdour-Sakia El Hamra	1 840	17	580	243	1 000	العيون - بوجدور - الساقية الحمراء
Marrakech-Tensift-Al Haouz	10 863	26	1 890	3 895	5 052	مراكش - تانسيفت - الحوز
Meknès-Tafilalet	10 851	18	1 811	3 284	5 738	مكناس تفيالالت
Oued-Ed Dahab-Lagouira	954	25	323	234	372	وادي الذهب - لكويرة
Oriental	12 079	25	2 603	3 420	6 031	الجهة الشرقية
Doukala-Abda	7 503	16	758	2 397	4 332	دكالة عبدة
Chaouia-Ourdigha	8 276	20	1 204	3 087	3 965	الشاوية - ورديجة
Tanger-Tétouan	11 309	37	1 748	2 792	6 732	طنجة - تطوان
Total	146 541	341	24 379	35 078	86 743	المجموع

بنية موظفي الجماعات المحلية حسب الجهات

Structure du personnel des collectivités locales par région

سنة 2003 Année

Régions	المجموع Total	الجهات Régions	العمالات و الأقاليم Préfectures & Provinces	الجماعات القرية Communes rurales	الجماعات الحضرية Communes urbaines	الجهات
Rabat-Salé-Zemmour-Zaër	10,12%	4,69%	8,19%	4,81%	12,82%	الرباط - سلا - زمور - زعير
Grand Casablanca	18,86%	7,04%	15,49%	1,41%	26,91%	الدار البيضاء الكبرى
Souss-Massa-Draâ	7,46%	6,45%	8,49%	10,90%	5,79%	سموس - ماسسة - درعة
Taza-Al Hoceïma-Taounate	4,58%	4,99%	4,24%	9,43%	2,72%	تازة - الحسيمة - تاونات
Tadla-Azilal	3,67%	8,50%	4,48%	5,85%	2,54%	تادلة أزيلال
Fès-Boulmane	4,76%	4,99%	5,25%	4,10%	4,89%	فاس - بولمان
Guelmim - Es-Semara	2,58%	3,23%	4,98%	3,28%	1,61%	كلميم - السمارة
Gharb Chrarda-Bni Hsen	4,52%	6,16%	4,11%	5,06%	4,41%	الغرب الشراوية - بني حسن
Laâyoune-Boujdour-Sakia El Hamra	1,26%	4,99%	2,38%	0,69%	1,15%	العيون - بوجدور - الساقية الحمراء
Marrakech-Tensift-Al Haouz	7,41%	7,62%	7,75%	11,10%	5,82%	مراكش - تانسيفت - الحوز
Meknès-Tafilalet	7,40%	5,28%	7,43%	9,36%	6,61%	مكناس تفيالالت
Oued-Ed Dahab-Lagouira	0,65%	7,33%	1,32%	0,67%	0,43%	وادي الذهب - لكويرة
Oriental	8,24%	7,33%	10,68%	9,75%	6,95%	الجهة الشرقية
Doukala-Abda	5,12%	4,69%	3,11%	6,83%	4,99%	دكالة عبدة
Chaouia-Ourdigha	5,65%	5,87%	4,94%	8,80%	4,57%	الشاوية - ورديجة
Tanger-Tétouan	7,72%	10,85%	7,17%	7,96%	7,76%	طنجة - تطوان
Total	100%	100%	100%	100%	100%	المجموع

موظفو الجماعات المحلية

Personnel des Collectivités Locales

معدل الموظفين حسب نوع الجماعات المحلية

Nombre moyen de fonctionnaires par type de collectivité locale

سنة 2003 Année

Type de Collectivités locales	معدل الموظفين Effec. moyen du pers.	عدد الجماعات المحلية Nombre de CL	عدد الموظفين Effectif du personnel	نوع الجماعات المحلية
Régions	21	16	341	الجهات
Préfectures et provinces	400	61	24 379	العمالات و الأقاليم
Communes urbaines	436	199	86 743	الجماعات الحضرية
Communes rurales	27	1 298	35 078	الجماعات القروية

معدل الموظفين بالعمالات و الأقاليم، بالجماعات الحضرية و بالجماعات القروية حسب الجهات

Nombre moyen de fonctionnaires des préfectures et provinces, des communes urbaines et des communes rurales par région

سنة 2003 Année

Régions	الجماعات القروية Communes rurales			الجماعات الحضرية Communes urbaines			العمالات و الأقاليم Préfectures & Provinces			الجهات
	معدل الموظفين Nb. moyen de fonctionn.	عدد الجماعات Nombre de CL	عدد الموظفين Effectif du personnel	معدل الموظفين Nb. moyen de fonctionn.	عدد الجماعات Nombre de CL	عدد الموظفين Effectif du personnel	معدل الموظفين Nb. moyen de fonctionn.	عدد العمالات والأقاليم Nombre de CL	عدد الموظفين Effectif du personnel	
Rabat-Salé-Zemmour-Zaër	42	40	1 686	1 112	10	11 124	499	4	1 997	الرباط - سلا - زمور - زعير
Grand Casablanca	49	10	494	3 335	7	23 345	944	4	3 776	الدار البيضاء الكبرى
Souss-Massa-Draâ	18	212	3 823	209	24	5 023	296	7	2 069	سوس - ماسة - درعة
Taza-Al Hoceïma-Taounate	28	118	3 307	168	14	2 356	344	3	1 033	تازة - الحسيمة - تاونات
Tadla-Azilal	28	73	2 051	245	9	2 206	546	2	1 091	تادلة ازيلال
Fès-Boulmane	30	48	1 439	354	12	4 242	320	4	1 280	فاس - بولمان
Guelmim - Es-Semara	24	49	1 152	127	11	1 398	243	5	1 214	كلميم - السمارة
Gharb Chrarda-Bni Hsen	29	61	1 774	348	11	3 827	501	2	1 002	الغرب الشراردة - بني حسن
Laâyoune-Boujdour-Sakia El Hamra	24	10	243	250	4	1 000	290	2	580	العيون - بوجدور - الساقية الحمراء
Marrakech-Tensift-Al Haouz	20	198	3 895	337	15	5 052	378	5	1 890	مراكش - تانسيفت - الحوز
Meknès-Tafilalet	30	111	3 284	249	23	5 738	362	5	1 811	مكناس تفيلالت
Oued-Ed Dahab-Lagouira	21	11	234	186	2	372	162	2	323	وادي الذهب - لكويرة
Oriental	38	91	3 420	274	22	6 031	434	6	2 603	الجهة الشرقية
Doukala-Abda	31	77	2 397	433	10	4 332	379	2	758	دكالة عبدة
Chaouia-Ourdigha	30	102	3 087	264	15	3 965	401	3	1 204	الشاوية - ورديفة
Tanger-Tétouan	32	87	2 792	673	10	6 732	350	5	1 748	طنجة - تطوان

موظفو الجماعات المحلية

Personnel des Collectivités Locales

معدل تأطير الموظفين حسب العمالات والأقاليم

Taux d'encadrement du personnel par préfecture et province

سنة 2003 Année

Régions Préfect. & Province	معدل التأطير Taux d'encadrement	المجموع Total	فئات أخرى Autres	اليد العاملة Main d'œuvre	أعوان التنفيذ Agents d'exécution	الأطر المتوسطة Cadres moyens	الأطر العليا Cadres supérieurs	الجهات العمالات و الأقاليم
Rabat-Salé-Zemmour-Zaër	9,90%	14 807	28	8 342	2 474	2 497	1 466	الرباط - سلا - زمور - زعير
Rabat	9,34%	6 842	6	4 301	758	1 138	639	الرباط
Salé Al Jadida	13,51%	844	-	411	156	163	114	سلا الجديدة
Salé Médina	9,75%	2 544	-	1 472	473	351	248	سلا المدينة
Skhirat-Témara	10,73%	1 910	15	991	417	282	205	الصفيرات - تمارة
Khémisset	9,75%	2 667	7	1 167	670	563	260	الخميسات
Grand Casablanca	7,25%	27 615	27 615	16 671	4 348	4 478	2 001	الدار البيضاء الكبرى
Casablanca-Anfa	6,20%	8 532	79	5 337	1 055	1 532	529	الدار البيضاء - أنفا
Ain Chock- Hay Hassani	8,50%	3 270	10	2 011	510	461	278	عين الشق - الحي الحسني
Ain Sebaâ-Hay Mohammadi	7,63%	4 023	5	2 401	664	646	307	عين السبع - الحي المحمدي
Al Fida Derb Sultan	4,44%	3 200	3	2 248	487	320	142	الفداء درب السلطان
Ben M'Sick- Médiouna	8,20%	2 719	7	1 486	489	514	223	ابن مسيك - مديونة
My Rachid-Sidi Othmane	9,10%	2 120	10	1 119	399	399	193	مولاي رشيد - سيدي عثمان
Méchouar de Casablanca	3,82%	524	-	365	77	62	20	مشور الحار البيضاء
Sidi Bernoussi- Zenata	10,40%	1 847	3	957	362	333	192	سيدي البرنوصي - زناتة
Mohammadia	8,48%	1 380	-	747	305	211	117	المحمدية
Souss-Massa-Draâ	6,82%	10 915	4	5 810	2 707	1 650	744	سوس - ماسة - درعة
Agadir-Ida Ou Tanane	7,80%	2 486	1	1 619	273	399	194	أكادير - إدا وتنان
Inezgane-Aït Melloul	7,76%	1 276	-	770	197	210	99	إنزكان - أيت ملول
Chtouka- Aït Baha	8,15%	687	-	349	187	95	56	اشتوكة - أيت باها
Ouarzazate	7,37%	1 317	-	661	337	222	97	ورزازات
Tarroudant	4,97%	2 756	1	1 259	971	388	137	تارودانت
Tiznit	6,37%	1 821	2	864	591	248	116	تزنيت
Zagora	7,87%	572	-	288	151	88	45	زاكورة
Taza-Al Hoceïma-Taounate	9,23%	6 696	0	3 067	1 715	1 296	618	تازة - الحسيمة - تاونات
Al Hoceïma	8,81%	1 998	-	888	572	362	176	الحسيمة
Taza	7,93%	2 672	-	1 315	651	494	212	تازة
Taounate	11,35%	2 026	-	864	492	440	230	تاونات
Tadla-Azilal	6,88%	5 348	5	2 668	1 416	891	368	تادلة - أزبال
Béni-Mellal	6,75%	3 689	4	1 929	921	586	249	بني ملال
Azilal	7,17%	1 659	1	739	495	305	119	أزبال
Fès-Boulmane	11,09%	6 961	11	3 542	1 357	1 279	772	فاس - بولمان
Fès Jdid Dar Dbibagh	11,69%	2 276	5	1 305	321	379	266	فاس الجديد - دار دبباغ
Fès Médina	14,61%	1 006	1	461	222	175	147	فاس المدينة
Zouagha Moulay Yacoub	9,89%	1 496	-	846	243	259	148	زواغة - مولاي يعقوب
Sefrou	9,35%	1 433	5	650	325	319	134	صفرو
Boulmane	10,27%	750	-	280	246	147	77	بولمان
Guelmim - Es-Semara	8,45%	3 764	0	1 935	993	518	318	كلميم - السمارة
Guelmim	9,33%	879	-	436	231	130	82	كلميم
Tata	8,45%	651	-	342	184	70	55	طاطا
Assa-Zag	13,12%	381	-	143	155	33	50	أسا الزاك
Es-Semara	6,36%	1 022	-	623	218	116	65	السمارة
Tan-Tan	7,94%	831	-	391	205	169	66	طانطان

موظفو الجماعات المحلية
Personnel des Collectivités Locales

معدل تأطير الموظفين حسب العمالات والأقاليم

Taux d'encadrement du personnel par préfecture et province

Suite

تابع

Régions Préfect. & Province	معدل التأطير Taux d'encadrement	المجموع Total	فئات أخرى Autres	اليد العاملة Main d'œuvre	أعوان التنفيذ Agents d'exécution	الأطر المتوسطة Cadres moyens	الأطر العليا Cadres supérieurs	الجهات العمالات و الأقاليم
Gharb Chrarda-Bni Hsen	6,95%	6 603	2	3 649	1 407	1 086	459	الغرب الشاردة - بني احسن
Kénitra	6,74%	4 365	2	2 479	831	759	294	القيظرة
Sidi-Kacem	7,37%	2 238		1 170	576	327	165	سيدي قاسم
Laâyoune-Boujdour-Sakia El Hamra	6,91%	1 823	0	795	334	568	126	العيون - بوجدور - الساقية الحمراء
Laâyoune	6,41%	1 373		578	235	472	88	العيون
Boujdour	8,44%	450		217	99	96	38	بوجدور
Marrakech-Tensift-Al Haouz	7,13%	10 837	14	5 852	2 540	1 658	773	مراكش - تانسيفت - الحوز
Marrakech Ménara	6,42%	2 414	9	1 483	390	377	155	مراكش - المنارة
Marrakech Médina	5,53%	1 013	1	604	204	148	56	مراكش - المدينة
Sidi Youssef Ben Ali	6,88%	1 105	1	576	245	207	76	سيدي يوسف بن علي
Chichaoua	7,71%	869		407	241	154	67	شيشاوة
Al Haouz	8,62%	1 091		474	342	181	94	الحوز
El Kelaâ des Sraghna	8,10%	2 495		1 198	736	359	202	قلعة السراغنة
Essaouira	6,65%	1 850	3	1 110	382	232	123	الصويرة
Meknès-Tafilalet	8,69%	10 833	31	5 262	2 531	2 068	941	مكناس تفيلالت
Meknès El Menzeh	9,20%	2 054	30	1 050	396	389	189	مكناس - المنزه
Al Ismailia	8,50%	1 717		930	340	301	146	الإسماعيلية
El Hajeb	12,15%	955		347	282	210	116	الحاجب
Ifrane	6,16%	1 493		870	269	262	92	إيفران
Khénifra	9,48%	2 099	1	945	539	415	199	خنيفرة
Errachidia	7,91%	2 515		1 120	705	491	199	الرشيدية
Oued-Ed Dahab-Lagouira	7,97%	929	0	504	198	153	74	وادي الذهب - لكويرة
Oued-Ed Dahab	7,94%	680		385	134	107	54	وادي الذهب
Aousserd	8,03%	249		119	64	46	20	أوسرد
Oriental	12,18%	12 054	8	4 419	3 068	3 091	1 468	الجهة الشرقية
Oujda-Angad	12,76%	3 479	6	1 373	610	1 046	444	وجدة أنكاد
Jerada	8,61%	999		414	213	286	86	جرادة
Berkane	11,48%	1 698	1	664	347	491	195	بركان
Taourirt	13,41%	1 066		400	252	271	143	تاويرت
Figuig	8,19%	696	1	330	200	108	57	فيغيك
Nador	13,19%	4 116		1 238	1 446	889	543	النواضير
Doukala-Abda	7,53%	7 487	5	4 160	1 560	1 198	564	دكالة عبدة
Safi	7,07%	4 156		2 479	774	609	294	أسفي
El Jadida	8,11%	3 331	5	1 681	786	589	270	الجديدة
Chaouia-Ourdigha	8,24%	8 256	4	3 699	2 430	1 443	680	الشاوية - ورديفة
Settat	7,13%	4 252	3	1 773	1 387	786	303	سطات
Khouribga	8,48%	2 913	1	1 465	777	423	247	خريبكة
Benslimane	11,92%	1 091		461	266	234	130	بن سليمان
Tanger-Tétouan	8,83%	11 272	15	6 115	2 282	1 865	995	طنجة - تطوان
Tanger-Assilah	7,61%	3 049	2	1 981	427	407	232	طنجة - أصيلة
Al Fahs Bni Makada	10,48%	792		381	143	185	83	الفحص - بني مكادة
Tétouan	9,71%	3 542	1	1 901	594	702	344	تطوان
Larache	8,26%	2 313	11	1 158	621	332	191	العراش
Chefchaouen	9,20%	1 576	1	694	497	239	145	شفشاون
Total	8,46%	146 200	27 742	76 490	31 360	25 739	12 367	المجموع

NB : Il s'agit de l'effectif du personnel des préfectures et provinces, communes urbaines et des communes rurales, établi selon le précédent découpage administratif.

ملاحظة : هذه معطيات الموظفين بالعمالات و الأقاليم ، الجماعات الحضرية و الجماعات القروية حسب التوزيع الإداري السابق .

موظفو الجماعات المحلية

Personnel des Collectivités Locales

تطور مستوى التأطير [ل1000 نسمة] بالجماعات المحلية

Evolution du niveau d'encadrement (pour 1000 habitants) des collectivités locales

	2003	2000	1994	
Personnel des collectivités locales	146 541	142 708	126 292	عدد موظفين الجماعات المحلية
Population (En milliers) *	30 088	28 705	26 074	عدد السكان (بالآلاف) *
Niveau d'encadrement pour 1000 habitants des CL	4,87	4,97	4,84	مستوى التأطير (ل 1000 نسمة) بالجماعات المحلية

NB: Niveau d'encadrement pour 1000 habitants = (effect.pers.CL/population) * 1000

* Source: Annuaire statistique du Maroc 2003. Pour l'année 1994, il s'agit du RGPH 1994, pour les années 2000 et 2003 - Projections CERED

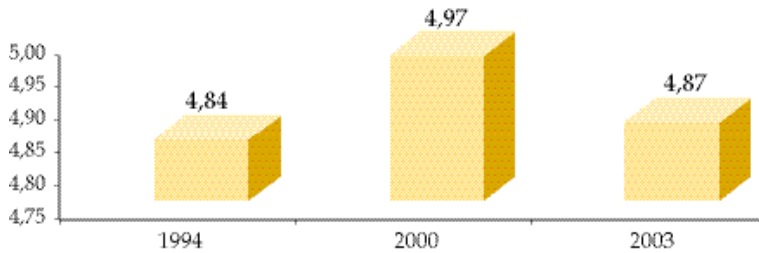
ملاحظة: مستوى التأطير ل 1000 نسمة = (عدد الموظفين / عدد السكان) × 1000.

* المصدر: النشرة الإحصائية السنوية للمغرب 2003. يتعلق الأمر بالنسبة لسنة 1994، بالإحصاء العام للسكان والسكنى، بالنسبة لسنة 2000 و 2003 - بإستطلاعات مركز الدراسات والأبحاث الديموغرافية

تطور مستوى التأطير [ل1000 نسمة] بالجماعات المحلية

Evolution du niveau d'encadrement (pour 1000 habitants) des collectivités locales

مستوى التأطير
Niveau d'encadrement





تكوين الاطر
Formation des cadres

Liste des tableaux

لائحة الجداول

- | | |
|--|--|
| 1- Evolution des cadres formés par cycle de formation | 1- تطور عدد الأطر المكونة حسب سلك التكوين |
| 2- Evolution des cadres formés par centre et instituts de formation | 2- تطور عدد الأطر المكونة حسب مراكز و معاهد التكوين |
| 3- Cadres formés et en formation dans les Centres de Formation Administrative par filière de formation | 3- الأطر المكونة و في طور التكوين بمراكز التكوين الإداري حسب الشعب التكوينية |
| 4- Cadres formés et en formation dans les Instituts de Formation Technique par filière de formation | 4- الأطر المكونة و في طور التكوين بمعاهد التكوين التقني حسب الشعب التكوينية |
| 5- Evolution du nombre de séminaires et de bénéficiaires par nature de séminaires | 5- تطور عدد الندوات و المستفيدين منها حسب نوع الندوات |
| 6- Nombre de séminaires et de bénéficiaires par filière de formation | 6- عدد الندوات و عدد المستفيدين منها حسب الشعب التكوينية |
| 7- Taux de réalisation des séminaires locaux et régionaux | 7- نسبة إنجاز الندوات المحلية و الجهوية |
| 8- Nombre de séminaires locaux et régionaux, de bénéficiaires et de préfectures et provinces bénéficiaires | 8- عدد الندوات المحلية و الجهوية ، عدد المستفيدين منها و عدد العمالات و الأقاليم المعنية |
| 9- Bénéficiaires de la formation académique par établissement de formation | 9- المستفيدون من التكوين الأكاديمي حسب المؤسسات التكوينية |
| 10- Bénéficiaires des stages de formation de courte durée par établissement organisateur | 10- المستفيدون من دورات إستكمال التكوين (قصيرة المدى) حسب المؤسسات المنظمة |

تكوين الكوادر

Formation des cadres

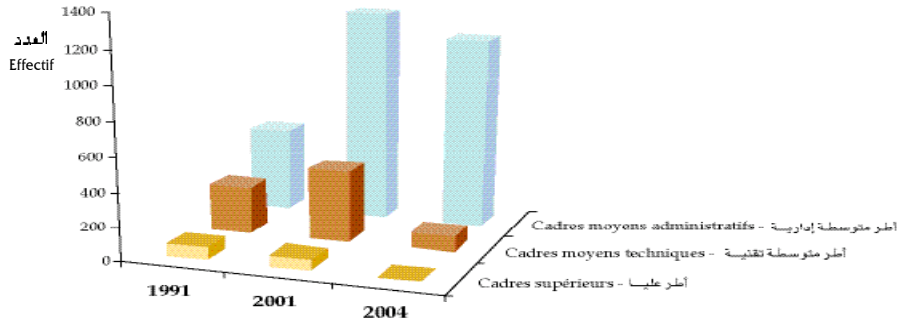
تطور عدد الأطر المكونة حسب الفئات

Evolution des cadres formés par catégorie

Catégories	في طور التكوين en formation	2004	2003	2002	2001	1991	الفئات
Cadres supérieurs	61	-	-	66	60	71	أطر عليا
Cadres moyens administratifs	-	1 176	1 130	837	1255	500	أطر متوسطة إدارية
Cadres moyens techniques	-	-	94	-	421	278	أطر متوسطة تقنية
Total	61	1 176	1 224	903	1736	849	المجموع

تطور عدد الأطر المكونة حسب الفئات

Evolution des cadres formés par catégorie



تطور عدد الأطر المكونة حسب مراكز ومعاهد التكوين

Evolution des cadres formés par centres et instituts de formation

Centres et instituts de formation	في طور التكوين en formation	2004	2003	2002	2001	1991*	مراكز ومعاهد التكوين
Centres de formation administrative	61	959	1130	903	1315	548	مراكز التكوين الإداري
Al Hoceïma	-	56	68	69	98	34	الحسنية
Casablanca	23	251	279	248	394	157	الدار البيضاء
Fès	19	188	189	192	288	76	فاس
Meknès	-	73	162	88	104	35	مكناس
Oujda	-	58	74	68	116	85	وجدة
Rabat	19	147	224	120	214	107	الرباط
Settat	-	186	134	118	101	54	سطات
Instituts de formation technique	0	217	69	0	371	278	معاهد التكوين التقني
Casablanca	-	60	32	-	88	77	الدار البيضاء
Imouzzar-Kandar	-	56	13	-	93	63	إسوزار كندر
Marrakech	-	74	11	-	108	68	مراكش
Oujda	-	27	13	-	82	70	وجدة
Total	61	1176	1199	903	1686	826	المجموع

(*) - En 1991, le total des cadres formés était 849.

(*) في سنة 1991 مجموع الأطر المكونة: 849.

تكوين الكادر

Formation des cadres

الأطر المكونة وفي طور التكوين بمراكز التكوين الإداري حسب أسلاك التكوين

Cadres formés et en formation dans les centres de formation administratives par cycle de formation

سنة 2003 Année

Centres de formation administrative	المجموع Total	المحررون Rédacteurs	الكتاب الإداريون Secrétaires urbaines	الكتاب العامون للجماعات Secrétaires généraux de communes	مراكز التكوين
Al Hoceïma					الحسيمة
Cadres formés	68	-	68	-	الأطر المكونة
Cadres en formation	56	-	56	-	أطر في طور التكوين
Casa blanca					الدار البيضاء
Cadres formés	279	12	267	-	الأطر المكونة
Cadres en formation	283	-	259	24	أطر في طور التكوين
Fès					فاس
Cadres formés	189	-	189	-	الأطر المكونة
Cadres en formation	157	-	134	23	أطر في طور التكوين
Meknès					مكناس
Cadres formés	162	-	162	-	الأطر المكونة
Cadres en formation	70	-	70	-	أطر في طور التكوين
Oujda					وجدة
Cadres formés	74	-	74	-	الأطر المكونة
Cadres en formation	58	-	58	-	أطر في طور التكوين
Rabat					الرباط
Cadres formés	224	14	210	-	الأطر المكونة
Cadres en formation	149	-	126	23	أطر في طور التكوين
Settat					سطات
Cadres formés	134	-	134	-	الأطر المكونة
Cadres en formation	112	-	112	-	أطر في طور التكوين
Total					المجموع
Cadres formés	1 130	26	1 104	-	الأطر المكونة
Cadres en formation	885	-	815	70	أطر في طور التكوين

الأطر المكونة وفي طور التكوين بمعاهد التكوين التقني حسب الشعب التكوينية

Cadres formés et en formation dans les instituts de formation technique par filière de formation

سنة 2003 Année

Institut de formation technique	المجموع Total	الإدارة العمومية Eclairage publique	الإعلاميات Informatique	البستنة والإعداد الطبيعي Horticulture et paysage	معاهد التكوين التقني
Casablanca					الدار البيضاء
Cadres formés	32	22	10	-	الأطر المكونة
Cadres en formation	60	-	60	-	أطر في طور التكوين
Imouzzer-Kandar					إموزار كندر
Cadres formés	13	-	13	-	الأطر المكونة
Cadres en formation	57	-	57	-	أطر في طور التكوين
Marrakech					مراكش
Cadres formés	11	-	11	-	الأطر المكونة
Cadres en formation	74	-	74	-	أطر في طور التكوين
Oujda					وجدة
Cadres formés	13	-	13	-	الأطر المكونة
Cadres en formation	26	-	26	-	أطر في طور التكوين
Salé					سلا
Cadres formés	25	-	-	25	الأطر المكونة
Cadres en formation	21	-	21	-	أطر في طور التكوين
Total					المجموع
Cadres formés	94	22	47	25	الأطر المكونة
Cadres en formation	238	-	238	-	أطر في طور التكوين

تكوين الكادر

Formation des cadres

الأطر المكونة وفي طور التكوين بمراكز التكوين الإداري حسب أسلاك التكوين

Cadres formés et en formation dans les centres de formation administratives par cycle de formation

سنة 2004

	Centres/Instituts de formation administrative	المجموع Total	الكتاب	الكتاب	مراكز / معاهد التكوين
			الإداريون Secrétaires administratifs	Secrétaires généraux de communes	
Centres	Al Hoceïma				الحسيمة
	Cadres formés	56	56	-	الأطر المكونة
	Cadres en formation	0	-	-	أطر في طور التكوين
	Casablanca				الدار البيضاء
	Cadres formés	251	251	-	الأطر المكونة
	Cadres en formation	23	-	23	أطر في طور التكوين
	Fès				فاس
	Cadres formés	188	188	-	الأطر المكونة
	Cadres en formation	19	-	19	أطر في طور التكوين
	Meknès				مكناس
	Cadres formés	73	73	-	الأطر المكونة
	Cadres en formation	0	-	-	أطر في طور التكوين
	Oujda				وجدة
	Cadres formés	58	58	-	الأطر المكونة
	Cadres en formation	0	-	-	أطر في طور التكوين
	Rabat				الرباط
Cadres formés	147	147	-	الأطر المكونة	
Cadres en formation	19	-	19	أطر في طور التكوين	
Settat				سطات	
Cadres formés	186	186	-	الأطر المكونة	
Cadres en formation	0	-	-	أطر في طور التكوين	
Instituts	Casablanca				الدار البيضاء
	Cadres formés	60	60	-	الأطر المكونة
	Cadres en formation	0	-	-	أطر في طور التكوين
	Imouzzer-Kandar				إموزار كنندر
	Cadres formés	56	56	-	الأطر المكونة
	Cadres en formation	0	-	-	أطر في طور التكوين
	Marrakech				مراكش
	Cadres formés	74	74	-	الأطر المكونة
	Cadres en formation	0	-	-	أطر في طور التكوين
	Oujda				وجدة
Cadres formés	27	27	-	الأطر المكونة	
Cadres en formation	0	-	-	أطر في طور التكوين	
Total					المجموع
	Cadres formés 1 176	1 176	1176	-	الأطر المكونة
	Cadres en formation	61	-	61	أطر في طور التكوين

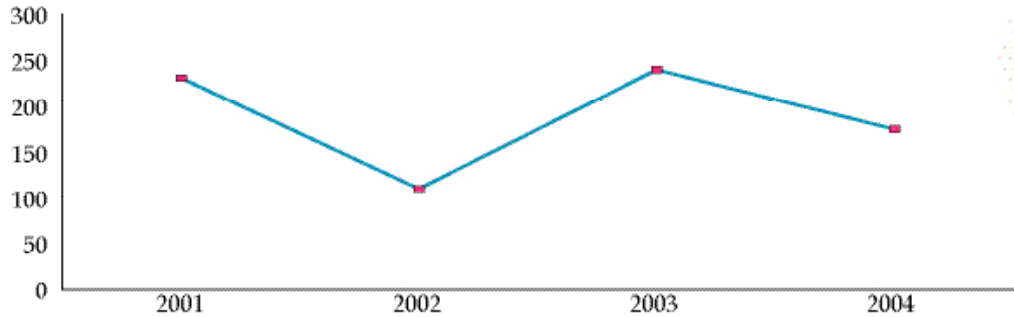
تكوين الكادر
Formation des cadres

تطور عدد الندوات والمستفيدين منها حسب نوع الندوات

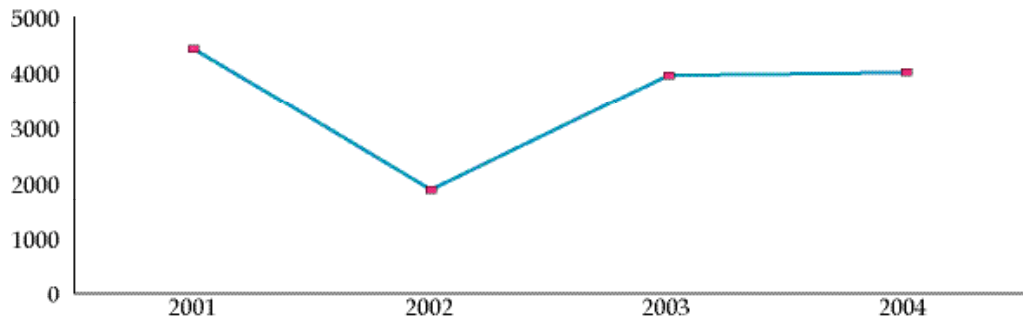
Evolution du nombre de séminaires et de bénéficiaires par nature de séminaires

Nature de séminaires	2004		2003		2002		2001		نوع الندوات
	المستفيدين Bénéficiaires	الندوات Séminaires	المستفيدين Bénéficiaires	الندوات Séminaires	المستفيدين Bénéficiaires	الندوات Séminaires	المستفيدين Bénéficiaires	الندوات Séminaires	
Locaux	965	38	1340	77	280	14	3501	170	محلية
Régionaux	-	-	300	4	66	3	-	-	جهوية
Nationaux	235	10	617	32	100	4	182	10	وطنية
En coopération	-	-	92	6	45	6	667	46	في إطار التعاون
Actions au profit des élus	54	1	25	1	38	4	71	5	ندوات لمساعدة المنتخبين
Sém. d'adaptation professionnelle et de perfectionnement	2739	126	1566	120	1346	79	-	-	ندوات التكوين المهني وإستكمال التكوين
Total	3993	175	3940	240	1875	110	4421	231	المجموع

تطور عدد الندوات
Evolution du nombre de séminaires



تطور عدد المستفيدين
Evolution du nombre de bénéficiaires



تكوين الكادر

Formation des cadres

عدد الندوات والمستفيدين منها حسب الشعب التكوينية

Nombre de séminaires et de bénéficiaires par filière de formation

Nature de séminaire Filière de formation		عدد المستفيدين Nb. de bénéficiaires		عدد الندوات Nb. de séminaires		نوع الندوة الشعب التكوينية
		2004	2003	2004	2003	
Locaux		965	1340	38	77	محلية
Administratifs locaux		810	1000	31	60	محلية إدارية
Etat Civil		392	260	14	14	الحالة المدنية
Police Administrative		114	60	4	3	الشرطة الإدارية
Rédaction Administrative		20	120	1	6	التحرير الإداري
Gestion du Personnel		-	40	-	11	تسيير شؤون الموظفين
Patrimoine Communal		107	140	5	7	الأماكن الجماعية
Finances Locales		86	100	3	5	المالية المحلية
Fiscalité Locale		51	80	2	4	الجبائز المحلية
Marchés Publics		-	60	-	3	الصفقات العمومية
Gestion Communale		-	20	-	1	التسيير الجماعي
Animation Economique		-	40	-	2	التنشيط الإقتصادي
Documentation et Archives		40	80	2	4	التوثيق والتربيد
Techniques locaux		155	340	7	17	محلية تقنية
Informatique		30	220	2	11	الإعلاميات
Assainissement et Environnement		-	20	-	1	التطهير والبيئة
Urbanisme		85	100	3	5	التعمير
Espaces verts		40	-	2	-	المساحات الخضراء
Régionaux		-	300	-	4	جهوية
Nationaux		235	617	10	32	وطنية
Informatique et autres	Protection Civile	-	236	-	11	الوقاية المدنية
	IGAT	-	66	-	3	المقتضية العامة للإدارة الترابية
	Forces Auxiliaires	-	66	-	3	القوات المساعدة
	DAR	-	49	-	-	مديرية الشؤون القروية
	DFCAT	-	34	-	14	مديرية تكوين الأطر الإدارية والتقنية
SG+DAA+Bureau d'ordre	-	144	-	-	الكتابة العامة+مديرية الشؤون الإدارية+مكتب الضبط المركزي	
Documentation et archives		-	22	-	1	التوثيق والتربيد
Management Public (Université Al Akhawayne)			235		10	التدبير العمومي (جامعة الأخوين)
En coopération		-	117	-	7	في إطار التعاون
Schéma Directeur de formation	CNFPT	-	92	-	6	المركز الوطني للتصميم المديرية للتكوين
Pôle de compétences	-	-	-	-	-	قطب الكفاءات
Planification stratégique participative	USAID	-	25 élus	-	1	الوكالة الأمريكية للتشركي للتنمية الولاية
Total général		1200	2 374	48	120	المجموع العام

IGAT- Inspection Générale de l'Administration Territoriale ; DAR- Direction des Affaires Rurales ; DFCAT - Direction de la Formation des Cadres Administratifs et Technique ; SG- Secrétariat Général; DAA- Direction des Affaires Administratives; CNFPT- Centre National de la Fonction Publique Territoriale ; USAID- Agence Américaine du Développement International.

تكوين الكادر
Formation des cadres

نسبة إنجاز الندوات المحلية والجهوية

Taux de réalisation de séminaires locaux et régionaux

Type de séminaire	عدد المستفيدين Régionaux		عدد الندوات Locaux		نوع الندوات
	2004	2003	2004	2003	
سيميناري مبرمجين	206	-	112	218	الندوات المبرمجة
سيميناري مبرمجين	38	-	4	77	الندوات المنجزة
Taux de réalisation	18,45%	-	3,57%	35,32%	نسبة الإنجاز

تطور عدد الندوات والمستفيدين منها حسب نوع الندوات

Evolution du nombre de séminaires et de bénéficiaires par nature de séminaires

Régions	العمالات والإقاليم المعنية Préfect. & Provinces concernées		المستفيدين Bénéficiaires		الندوات الجهوية Séminaires régionaux		الندوات المحلية Séminaires locaux		الجهات
	2004	2003	2004	2003	2004	2003	2004	2003	
Rabat-Salé-									الرباط - سلا
Zemmour-Zaër	3	3	172	200	-	-	6	10	زمور - زعير
Grand Casablanca	2	4	64	140	-	-	2	7	الدار البيضاء الكبرى
Souss-Massa-Draâ	3	5	60	290	-	2	3	12	سوس - ماسة - درعة
Taza-Al Hoceïma-Taounate	1	2	37	40	-	-	1	2	تازة - الحسيمة - تاونات
Tadla-Azilal	2	1	102	205	-	1	3	9	تادلة - أزبال
Fès-Boulmane	-	2	-	60	-	-	-	3	فاس - بولمان
Guelmim - Es-Semara	2	3	37	60	-	-	2	3	كلميم - السمارة
Gharb Chrarda-Bni Hsen	1	2	42	40	-	-	2	2	الغرب الشراة - بني حسن
Laâyoune-Boujdour-									العيون - بوجدور
Sakia El Hamra	1	2	51	40	-	-	2	2	الساقية الحمراء
Marrakech-Tensift-									مراكش - تانسيفت
Al Haouz	1	3	20	140	-	-	1	7	الحوز
Meknès-Tafilalet	2	2	40	60	-	-	2	3	مكناس - تفيالالت
Oued-Ed Dahab-Lagouira	1	1	44	20	-	-	3	1	وادي الذهب - لكويرة
Oriental	2	3	74	125	-	1	2	5	الجهة الشرقية
Doukala-Abda	2	2	52	60	-	-	2	3	دكالة عبدة
Chaouia-Ourdigha	1	2	108	100	-	-	4	5	الشاوية - ورديجة
Tanger-Tétouan	2	2	62	60	-	-	3	3	طنجة - تطوان
Total	26	39	965	1640	0	4	38	77	المجموع

تكوين الكادر

Formation des cadres

المستفيدون من التكوين الأكاديمي حسب المؤسسات التكوينية

Bénéficiaires de la formation académique par établissement de formation

Etablissements de formation	الأطر في طور التكوين En cours de formation		الأطر المكونة Cadres formés		الأطر في طور التكوين En cours de formation		الأطر المكونة Cadres formés	
	2004		2003		2004		2003	
Etablissements nationaux :	206	107	282	101	206	107	282	101
Institut National d'Aménagement et d'Urbanisme	36	15	31	16	36	15	31	16
Institut de Formation des Techniciens Spécialisés en Travaux Publics	1	2	3	-	1	2	3	-
Institut de Formation des Techniciens en Architecture	10	20	31	49	10	20	31	49
Institut Supérieur de l'Information et de la Communication	8	3	9	1	8	3	9	1
Ecole des Sciences de l'Information	41	1	30	11	41	1	30	11
Ecole Nationale Forestière d'Ingénieurs de Salé	2	3	6	2	2	3	6	2
Ecole Hassania des Travaux Publics	1	2	3	-	1	2	3	-
Institut Agronomique et Vétérinaire Hassan II	6	2	5	5	6	2	5	5
Institut National des Statistiques et de l'Economie Appliquée	3	-	1	1	3	-	1	1
Institut National de l'Administration	76	58	152	13	76	58	152	13
Institut Technique d'Agriculture de Chaouia	1	-	1	1	1	-	1	1
Institut de Formation aux carrières de Santé de Meknès	-	1	1	1	-	1	1	1
Université Mohammed V à Rabat	-	-	1	1	-	-	1	1
Institut Supérieur d'Administration	9	-	4	-	9	-	4	-
Institut Amir sidi Mohamed de gestion et de marketing agricole Mohammédia	1	-	-	-	1	-	-	-
Institut Technique d'Agriculture d'Etrachidia	1	-	-	-	1	-	-	-
Ecole Nationale d'Agronomie de Meknès	9	-	4	-	9	-	4	-
Etablissements étrangers :	9	0	7	-	9	0	7	-
Université d'Orléans (France)	1	-	1	-	1	-	1	-
Ecole des Architectes de Paris - la Défense	1	-	1	-	1	-	1	-
Université Rens (France)	1	-	1	-	1	-	1	-
Institut Polytechnique de Toulouse	2	-	1	-	2	-	1	-
Académie d'Etat d'Architecture et de Génie Civil de Varonège (Russie)	1	-	1	-	1	-	1	-
Université Privée de Bruxelles (Belgique)	2	-	2	-	2	-	2	-
Université Rikiois (Japon)	1	-	-	-	1	-	-	-
Total général	214	107	289	101	214	107	289	101

المؤسسات التكوينية

الإلتحاق بالمؤسسات الوطنية :
 المعهد الوطني للتعمير والتكوين التقنيين المختصين
 في الأشغال العمومية
 معهد تكوين التقنيين في الهندسة المعمارية
 المعهد العالي للإعلام والاتصال
 مدرسة علوم الإسلام
 المدرسة الوطنية الفلورية للمهندسين بسلا
 المدرسة الوطنية للأشغال العمومية
 معهد الحسن الثاني للزراعة والبيطرة
 المعهد الوطني للإحصاء والاقتصاد التطبيقي
 المدرسة الوطنية للإدارة
 المعهد التقني للعلاحة والشراوية
 معهد التكوين في مهن الصحة بتمكناس
 جامعة محمد الخامس بالرباط
 المعهد العلمي للإدارة
 معهد الأمير سيدي محمد للتعمير والتسويق الفلاحي بالمحمدية
 المعهد التقني للعلاحة بطنجة
 المدرسة الوطنية للعلاحة بتمكناس

المؤسسات الأجنبية :
 جامعة أورليون بفرنسا
 مدرسة المهندسين المعماريين بباريس- لايفرنس
 جامعة رينس بفرنسا
 معهد بوليتكنيك تولوز
 أكاديمية الدولة بالهندسة المعمارية
 والهندسة المدنية ببارونيج (روسيا)
 الجامعة الحرة لبروكسيل (البلجيكا)
 جامعة ريكويس (اليابان)
 المجموع العام

تكوين الكادر
Formation des cadres

المستفيدين من دورات استكمال التكوين القصيرة المدى حسب المؤسسات المنظمة

Bénéficiaires des stages de formation de courte durée par établissement organisateur

Etablissements organisateurs	المستفيدين Bénéficiaires		المؤسسات المنظمة
	2004	2003	
Université de MARC BLOCH de Strasbourg II	1	15	جامعة مارك بلوش بيمتراسبورغ II
Ecole Nationale de l'Administration de Paris	2	13	المدرسة الوطنية للإدارة بباريس
Ecole Nationale de l'Administration de Rabat	3	5	المدرسة الوطنية للإدارة بالرباط
Agence Japonaise de la Coop. Internat. (JICA)	7	4	الوكالة اليابانية للتعاون الدولي (جيكأ)
Ministère de l'Information & Communication- Corée du Sud	1	2	وزارة الإعلام و الإتصال - كوريا الجنوبية
Centre des Etudes de la Cambre en Belgique	1	2	مركز الدراسات دو لا كومبر ببلجيكا
Institut d'Administration Publique de Malaisie	1	1	المعهد الوطني للإدارة العمومية بماليزيا
Institut d'Administration Publique de Riyad	1	1	معهد الإدارة العمومية بالرياض
Total	17	43	المجموع



الموارد المالية
Ressources financières

Liste des tableaux

لائحة الجداول

- | | |
|---|---|
| 1- Comparaison des dépenses des collectivités locales avec les dépenses publiques et le PIB | 1- مقارنة نفقات الجماعات المحلية بالنفقات العمومية و بالنتاج الداخلي الإجمالي |
| 2- Recettes et dépenses totales des collectivités locales au titre de l'année 2003 | 2- المداخيل و النفقات الإجمالية للجماعات المحلية برسم سنة 2003 |
| 3- Evolution des recettes totales par type de collectivités locales | 3- تطور المداخيل الإجمالية حسب نوع الجماعات المحلية |
| 4- Evolution des dépenses totales par type de collectivités locales | 4- تطور النفقات الإجمالية حسب نوع الجماعات المحلية |
| 5- Recettes des collectivités locales par nature au titre de l'année 2003 | 5- مداخيل الجماعات المحلية حسب نوعيتها برسم سنة 2003 |
| 6- Dépenses des collectivités locales par nature en 2003 | 6- نفقات الجماعات المحلية حسب نوعيتها سنة 2003 |
| 7- Sources de financement des dépenses par type de collectivités locales | 7- موارد تمويل النفقات حسب نوع الجماعات المحلية |
| 8- Evolution des sources de financement des dépenses des collectivités locales | 8- تطور موارد تمويل النفقات للجماعات المحلية |
| 9- Structure de la dotation TVA | 9- بنية إمدادات الضريبة على القيمة المضافة |
| 10- Répartition des prêts attribués par type d'emprunteurs | 10- توزيع القروض الممنوحة حسب نوع المستدينين |
| 11- Répartition des prêts FEC par secteurs financés | 11- توزيع قروض صندوق التجهيز الجماعي حسب المرافق الممولة |
| 12- Structure des recettes fiscales des communautés et des communes urbaines et rurales | 12- بنية المداخيل الضريبية للمجموعات و للجماعات الحضرية و القروية |

الموارد المالية

Ressources financières

مقارنة نفقات الجماعات المحلية بالنفقات العمومية وبالنتائج الداخلي الإجمالي

Comparison des dépenses des collectivités locales avec les dépenses publiques et le PIB

سنة 2003 Année

العناوين	المبلغ (بمليون درهم) Montant (en millions de dhs)	Designations
نفقات الجماعات المحلية	11 862	Dépenses des collectivités locales
نفقات الدولة (1)	98 497	Dépenses de l'Etat (1)
النتائج الداخلي الإجمالي (بالأسعار الجارية) (2)	418 655	P.I.B (prix courant) (2)
نفقات الجماعات المحلية / النفقات العمومية	10,75%	Dép. C.L / Dép.publiques
نفقات الجماعات المحلية / الناتج الداخلي الإجمالي	2,83%	Dép .C.L / PIB

1 - Il s'agit des données prévisionnelles.

Source : Annuaire statistique du Maroc année 2003.

2 - Source : Rapport annuel de la Banque du Maroc - Année 2003.

1. يتعلق الأمر بتقديرات نفقات ميزانية الدولة.

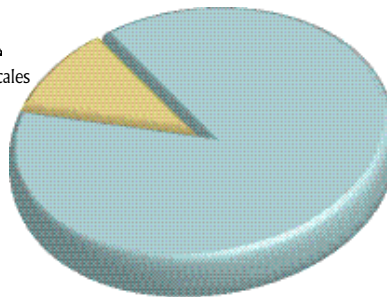
المصدر : النشرة الإحصائية السنوية للمغرب، سنة 2003.

2. المصدر : التقرير السنوي لبنك المغرب، سنة 2003.

حصة نفقات الجماعات المحلية في النفقات العمومية

Part des dépenses des collectivités locales dans les dépenses publiques

نفقات الجماعات المحلية
Dépenses des collectivités locales
11 %



نفقات الدولة
Dépenses de l'Etat
89 %

الموارد المالية
Ressources financières

المدخلات والنفقات الإجمالية للمجموعات المحلية برسم سنة 2003

Recettes et dépenses totales des collectivités locales au titre de l'année 2003

Millions de dhs

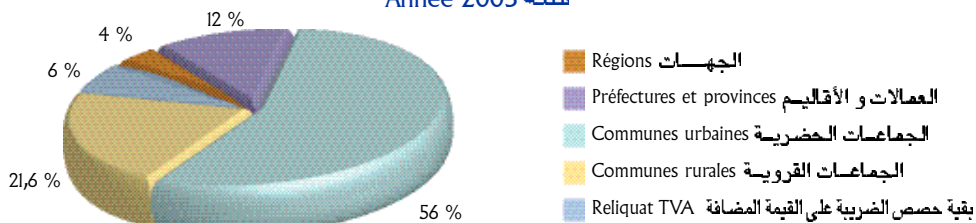
بمليون درهم

Type de collectivités locales	النفقات الإجمالية Dépenses totales	المدخلات الإجمالية Recettes totales	نوع المجموعات المحلية
Régions	391	583	الجهات
Préfectures et provinces	1 602	1 627	العمالات والأقاليم
Communes urbaines	7 511	7 975	المجموعات الحضرية
Communes rurales	2 359	3 015	المجموعات القروية
Total	11 862	13 200	المجموع
Reliquat TVA (*)		771	بقية حصة الضريبة على القيمة المضافة (*)
Total général		13 971	المجموع العام

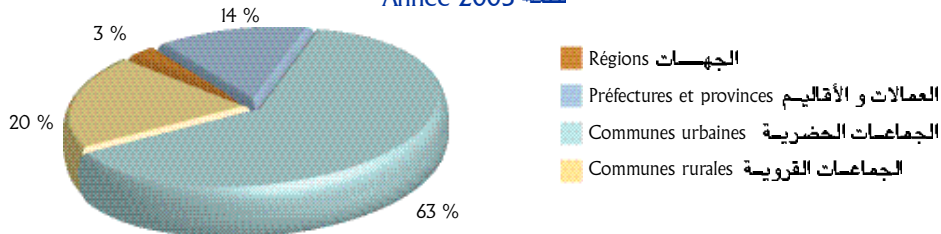
(*) Il s'agit d'une partie des recettes des parts du produit de la TVA destinée pour financer les dépenses communes des collectivités locales.

(*) يتعلق الأمر بالمدخلات الناتجة عن حصة الضريبة على القيمة المضافة المرصودة لتمويل النفقات المشتركة للمجموعات المحلية.

توزيع المدخلات حسب نوع المجموعات المحلية
Répartition des recettes par type de collectivités locales
سنة 2003



توزيع النفقات حسب نوع المجموعات المحلية
Répartition des dépenses par type de collectivités locales
سنة 2003



الموارد المالية

Ressources financières

تطور المداخل الإجمالية حسب نوع الجماعات المحلية

Evolution des recettes totales par type de collectivités locales

Millions de dhs

بمليون درهم

Type de collectivités locales	2003	2002	2001	نوع الجماعات المحلية
Régions	583	470	409	الجهات
Préfectures et provinces	1 627	1 492	1 472	العمالات و الأقاليم
Communes urbaines	7 975	9 047	8 226	الجماعات الحضرية
Communes rurales	3 015	3 471	2 999	الجماعات القروية
Total	13 971*	14 480	13 106	المجموع

*) Y compris reliquat dotation TVA.

(*) يتضمن البقية من حصص الضريبة على القيمة المضافة.

تطور النفقات الإجمالية حسب نوع الجماعات المحلية

Evolution des dépenses totales par type de collectivités locales

Millions de dhs

بمليون درهم

Type de collectivités locales	2003	2002	2001	نوع الجماعات المحلية
Régions	391	763	687	الجهات
Préfectures et provinces	1 602	1 538	1 661	العمالات و الأقاليم
Communes urbaines	7 511	7 878	7 298	الجماعات الحضرية
Communes rurales	2 359	3 655	3 306	الجماعات القروية
Total	11 862	13 834	12 952	المجموع

الموارد المالية
Ressources financières

مداخل الجماعات المحلية حسب نوعيتها برسم سنة 2003
Recettes des collectivités locales par nature au titre de l'année 2003

En milliers de dhs

بآلاف الدراهم

Nature des recettes	المجموع Total	الجماعات القروية Communes rurales	الجماعات الحضرية Communes urbaines	العمالات والأقاليم Préfectures & Provinces	الجهات Régions	نوعية النفقات
Fonctionnement	12 457 380	2 897 000	7 450 903	1 627 014	482 464	التسيير
Part dans le produit de la TVA	5 987 713	2 002 000	2 412 713	1 573 000	-	حصة من الضريبة على القيمة المضافة
Part dans le produit de l' IS	89 250	-	-	-	89 250	حصة من الضريبة على الشركات
Part dans le produit de l' IGR	106 342	-	-	-	106 342	حصة من الضريبة العامة على الدخل
Taxe urbaine	473 493	24 840	448 653	-	-	الضريبة الحضرية
Taxe d'édilité	1 548 839	97 200	1 451 639	-	-	ضريبة النظافة
Patente	1 294 086	160 920	1 133 166	-	-	الضريبة المهنية
Autres recettes	2 957 657	612 040	2 004 731	54 014	286 872	مداخل أخرى
Equipement	2 224 223	1 094 000	548 500	236 673	345 050	التجهيز
Excédent de la partie fonctionnement	2 138 236	1 094 000	548 500	171 622	324 114	فائض جزء التسيير
Autres recettes	85 987	-	-	65 050	20 936	مداخل أخرى
Emprunts	742 000	118 000	524 000	0	100 000	القروض
Reliquat TVA (*)	771 000	-	-	-	-	بقية حصص الضريبة على القيمة المضافة (*)

(*) - Il s'agit d'une partie des recettes des parts du produit de la TVA destinée à financer les dépenses communes des collectivités locales.

(*) يتعلق الأمر بالمداخيل الناتجة عن حصص الضريبة على القيمة المضافة المرصودة لتمويل النفقات المشتركة للجماعات المحلية.

نفقات الجماعات المحلية حسب نوعيتها برسم سنة 2003
Dépenses des collectivités locales par nature au titre de l'année 2003

En milliers de dhs

بآلاف الدراهم

Nature des dépenses	المجموع Total	الجماعات القروية Communes rurales	الجماعات الحضرية Communes urbaines	العمالات والأقاليم Préfectures & Provinces	الجهات Régions	نوعية المداخل
Fonctionnement	10 319 144	1 803 000	6 902 403	1 455 392	158 350	التسيير
Administration générale	8 186 997	1 398 977	5 277 351	1 405 999	104 671	الإدارة العامة
dont : Dépenses du personnel	5 865 418	1 318 000	3 389 514	1 123 740	34 164	ضمنها : نفقات الموظفين
Domaine des affaires sociales	249 638	-	190 081	23 147	36 409	ميدان الأعمال الإجتماعية
Domaine des affaires techniques	1 315 897	404 023	906 212	5 386	275	ميدان الأعمال التقنية
Domaine des affaires économiques	187	-	167	-	20	ميدان الأعمال الإقتصادية
Domaine de soutien	566 425	-	528 591	20 860	16 975	ميدان الدعم
Equipement	800 742	437 600	84 649	146 300	132 192	التجهيز
Administration générale	278 018	144 363	36 343	33 692	63 621	الإدارة العامة
Domaine des affaires sociales	100 548	65 764	8 097	7 278	19 409	ميدان الأعمال الإجتماعية
Domaine des affaires techniques	361 051	195 964	35 378	90 633	39 076	ميدان الأعمال التقنية
Domaine des affaires économiques	31 334	25 557	3 378	1 181	1 217	ميدان الأعمال الإقتصادية
Domaine de soutien	29 790	5 952	1 453	13 516	8 869	ميدان الدعم

الموارد المالية

Ressources financières

موارد تمويل النفقات حسب نوع الجماعات المحلية

Sources de financement des dépenses par type de collectivités locales

سنة 2003 Année

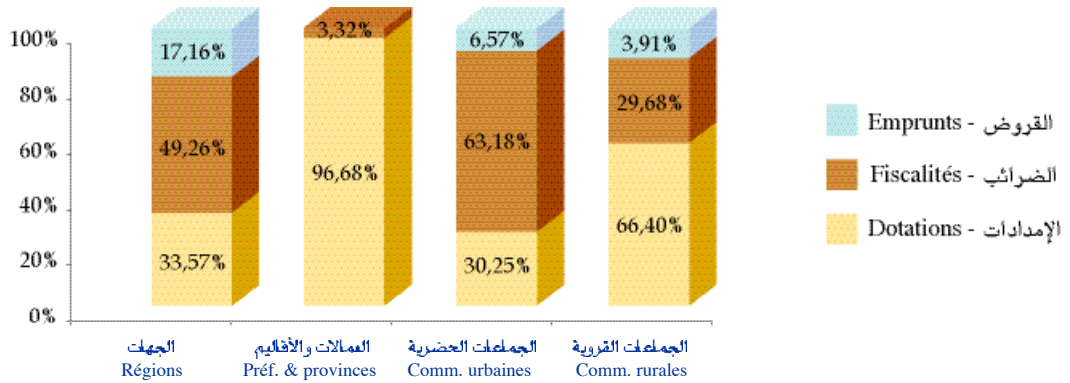
Millions de dhs درهم

Sources de financement	المجموع Total	الجماعات القروية Communes rurales	الجماعات الحضرية Communes urbaines	العمالات والأقاليم Préfectures & Provinces	الجهات Régions	موارد التمويل
Dotations TVA ou IS & IGR %	6 183 44,3%	2 002 66,4%	2 412,7 30,3%	1 573 96,7%	195,6 33,6%	الإمدادات (من الضريبة على القيمة المضافة أو من الضرائب على الشركات والضريبة العلة على الدخل) %
Fiscalité %	6 274 44,9%	895 29,7%	5 038 63,2%	54 3,3%	287 49,3%	الضرائب %
Emprunts %	742 5,3%	118 3,9%	524 6,6%	0 0,0%	100 17,2%	القروض %
Total	13 200	3 015	7 975	1 627	583	المجموع
Reliquat dotations TVA %	771 5,5%	- -	- -	- -	- -	بقية حصص الضريبة على القيمة المضافة %
Total recettes %	13 971 100%	3 015 100%	7 975 100%	1 627 100%	583 100%	مجموع الموارد %

بنية المداخل حسب نوع الجماعات المحلية

Structure des recettes par type de collectivités locales

سنة 2003 Année



الموارد المالية
Ressources financières

موارد تمويل النفقات حسب نوع الجماعات المحلية
Sources de financement des dépenses par type de collectivités locales

سنة 2004 Année

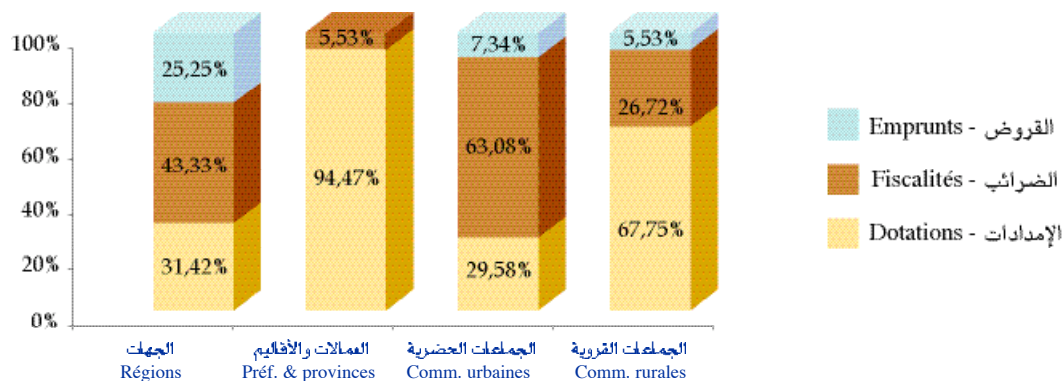
مليون درهم Millions de dhs

Sources de financement	المجموع Total	الجماعات القروية Communes rurales	الجماعات الحضرية Communes urbaines	العمالات والأقاليم Préfectures & Provinces	الجهات Régions	موارد التمويل
Dotations TVA ou IS & IGR %	6 746 40,6%	2 244 67,8%	2 575 29,6%	1 708 94,5%	219 31,4%	الإمدادات (من الضريبة على القيمة المضافة أو من الضرائب على الشركات والضريبة العامة على الدخل) %
Fiscalité %	6 779 40,8%	885 26,7%	5 492 63,1%	100 5,5%	302 43,3%	الضرائب %
Emprunts * %	998 6,0%	183 5,5%	639 7,3%	-	176 25,3%	القروض %
Total	14 523	3 312	8 706	1 808	697	المجموع
Reliquat dotations TVA %	2 078 12,5%					بقية حصص الضريبة على القيمة المضافة %
Total recettes %	16 601 100%	3 312 100%	8 706 100%	1 808 100%	697 100%	مجموع الموارد %

*) Hors régions autonomes.

*) باستثناء الوكالات المستقلة

بنية المداخيل حسب نوع الجماعات المحلية
Structure des recettes par type de collectivités locales
سنة 2004 Année



الموارد المالية

Ressources financières

تطور موارد تمويل النفقات للجماعات المحلية

Evolution des sources de financement des dépenses des collectivités locales

Millions de dhs

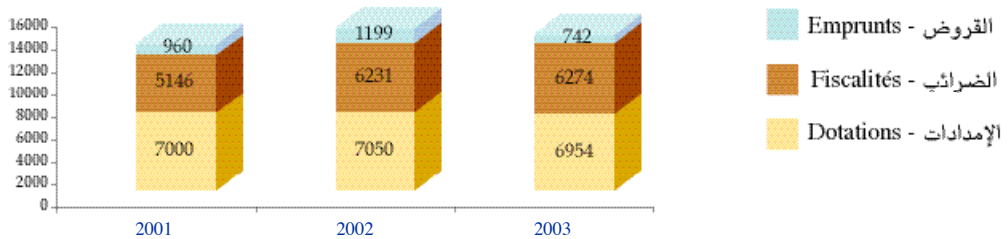
بمليون درهم

Sources de financement	2003	2002	2001	مصادر التمويل
Dotations TVA et IS & IGR	6 954	7 050	7 000	الإمدادات (من الضريبة على القيمة المضافة أو من الضرائب على الشركات والضريبة العامة على الدخل)
Fiscalité	6 274	6 231	5 146	الضرائب
Emprunts	742	1 199	960	القروض
Total	13 970	14 480	13 106	المجموع

تطور موارد تمويل النفقات للجماعات المحلية

Evolution des sources de financement des dépenses des collectivités locales

مليون درهم
Millions de dhs



الموارد المالية
Ressources financières

بنية إمدادات الضريبة على القيمة المضافة

Structure de la dotation TVA

Rubriques	المبلغ (بمليون درهم) Montant (en millions de dhs)		العناوين
	2004	2003	
Dotation Globale	6 571	5 863	الإمدادات الإجمالية
Charges transférées	304,3	214,5	التفقات المحولة
Charges communes	2 236,5	1 072,5	التفقات المشتركة
Total	9 111	7 150	المجموع

توزيع القروض الممنوحة حسب نوع المستفيدين

Répartition des prêts attribués par type d'emprunteurs

Type d'emprunteurs	المبلغ (بمليون درهم) Montant (en millions de dhs)		نوع المستفيدين
	2004	2003	
Communautés urbaines	-	162	المجموعات الحضرية
Communes Urbaines	639	362	الجماعات الحضرية
Communes Rurales	183	118	الجماعات القروية
Préfectures et provinces	-	0	العمالات والأقاليم
Régions	176	100	الجهات
Régies Autonomes	2	0	الوكالات المستقلة
Total	1 000	742	المجموع

توزيع قروض صندوق التجهيز الجماعي حسب المرافق الممولة

Répartition des prêts FEC par secteurs financés

Secteurs	المبلغ (بمليون درهم) Montant (en millions de dhs)		المرافق
	2004	2003	
Eau Potable	3,725	0	الماء الشروب
Electricité	113	44	الكهرباء
Transports Urbains	-	0	النقل الحضري
Equipements Commerciaux	14	87	التجهيزات التجارية
Equipements Spécialisés	3	14	التجهيزات المتخصصة
Aménagements Urbains *	166	566	التهيئة الحضرية *
Equipements Sportifs et Touristiques	0	3	التجهيزات الرياضية والسياحية
Assainissement Liquide	21	8	التطوير السائل
Assainissement Solide	9	14	التطوير الصلب
Mise à niveau des établissements scolaires	0	6	ناهيل المؤسسات التعليمية
Autres	670	-	مرافق أخرى
Total	999,56	742	المجموع

(*) Y compris les routes rurales.

* تتضمن الطرق القروية.

الموارد المالية
Ressources financières

بنية المداخل الضريبية للمجموعات وللجماعات الحضرية والقروية

Structure des recettes fiscales des communautés et des communes urbaines et rurales

منجزات 2002 Réalisations

Désignations	%	المبلغ (بالدرهم) Montant (en dhs)	العناوين
Taxe d'Edilité	29,78%	1 345 022 023	ضريبة النظافة
Impôt des patentes	26,00%	1 174 375 039	الضريبة المهنية
Taxe urbaine	11,70%	528 416 149	الضريبة الحضرية
Redevance sur les ventes dans les marchés de gros et halles aux poissons	5,97%	269 827 329	الأداءات المستوجبة في أسواق البيع بالجملة وبيع الأسماك
Taxe sur les opérations de construction	5,57%	251 386 011	رسوم عمليات البناء
Droits perçus sur les marchés et lieux de vente publics	4,19%	189 238 178	الواجبات المحصلة في الأسواق و أماكن البيع العمومي
Taxe sur les terrains urbains non bâtis	1,57%	70 764 750	الرسوم على الأراضي الغير مبنية
Taxe d'abatage et taxes accessoires	1,42%	64 053 610	ضريبة الذبح و الرسوم التابعة لها
Taxe sur l'extraction des produits des carrières	1,26%	57 117 892	رسوم إستخراج منتوجات المقالع
Droits d'état civil	1,25%	56 375 356	رسوم الحالة المدنية
Redevance d'occupation temporaire du domaine public communal à usage de construction	1,24%	56 209 979	الأداءات المستوجبة للإشغال المؤقت للملك العمومي الجماعي حين البناء
Taxe de séjour	1,21%	54 623 922	ضريبة الإقامة
Taxe sur les opérations de lotissement	1,11%	50 057 242	رسوم عمليات تقسيم الأراضي
Redevance d'occupation temporaire du domaine public par des biens meubles et immeubles liés à l'exercice d'un commerce,d'une industrie ou d'une profession	1,02%	46 187 078	الأداءات المستوجبة للإشغال المؤقت للملك العمومي بممتلكات تتعلق بمزاولة التجارة، الصناعة أو مهنة
Taxe de légalisation des signatures	1,01%	45 565 620	رسوم التعريف بالإمضاء
Taxe sur les débits de boissons	1,00%	45 351 674	الرسوم المفروضة عن محلات بيع المشروبات
Redevance d'occupation temporaire du domaine public à usage commercial, industriel et professionnel	0,96%	43 298 497	الأداءات المستوجبة للإشغال المؤقت للملك العمومي لإستعمال تجاري، صناعي أو مهني
Taxe additionnelle à la taxe sur les contrats d'assurances	0,82%	37 178 794	الضريبة الإضافية إلى الضريبة على عقود التأمين
Droit de stationnement sur les véhicules affectés à un transport public de voyageurs	0,71%	32 226 316	واجبات الوقوف المترتبة عن السيارات المخصصة للنقل العمومي للمسافرين
Taxe sur les licences de taxis et de cars de transport public de voyageurs	0,49%	22 299 578	رسوم على رخص سيارات و حافلات النقل العمومي للمسافرين
Droit de fourrière	0,39%	17 523 681	حقوق المحجز البلدي
Taxe sur les eaux minérales et de table	0,33%	14 828 869	رسوم على المياه المعدنية
Taxe sur la dégradation des chaussées	0,21%	9 377 093	رسوم على تلف الطرق
Taxe sur les opérations de morcellement	0,19%	8 658 506	رسوم عمليات التجزئة
Taxe pour les fermetures tardives et ouvertures matinales	0,17%	7 867 380	الرسوم المفروضة عن الإغلاق المتأخر أو الفتح المبكر
Taxe sur les spectacles	0,11%	5 009 170	الضريبة المفروضة عن الملاهي
Taxe sur les manifestations sportives et piscines privées ouvertes au public	0,08%	3 669 916	الضريبة على التظاهرات الرياضية و المسابح الخاصة المفتوحة للعموم
Taxe sur les colporteurs vendant sur la voie publique	0,06%	2 676 627	الضريبة المفروضة عن الباعة المتجولين في الطرق العمومية
Contributions des riverains aux dépenses d'équipement et d'aménagement	0,05%	2 271 636	مساهمات السكان المجاورون في نفقات التجهيز و التهيئة
Taxe sur les établissements d'enseignement privé	0,03%	1 573 841	الضريبة على مؤسسات التعليم الحرة
Taxe d'estampillage des tapis	0,03%	1 562 304	ضريبة طبع الزرابي
Taxe additionnelle à la redevance pour licence de pêche en mer	0,03%	1 309 379	الضريبة الإضافية إلى الأداءات المستوجبة على رخص الصيد البحري
Taxe sur les motocyclettes dont la cylindrée est égale ou supérieure à 125 cm³	0,01%	376 436	الضريبة على الدراجات النارية ذات أسطوانة تعادل أو تفوق 125 سم
Total	100%	4 516 279 875	المجموع العام

التخطيط والتجهيز
Planification et Equipement

التخصيص والتجهيز
Planification et Equipement

Liste des tableaux

لائحة الجداول

- | | |
|--|---|
| 1- Réalisation du Programme de Développement Economique et Social 2000-2004 par type de budget | 1- تنفيذ مخطط التنمية الاقتصادية و الإجتماعية 2000-2004 حسب نوعية الميزانية |
| 2- Réalisation du Programme de Développement Economique et Social 2000-2004 par région | 2- تنفيذ مخطط التنمية الاقتصادية و الإجتماعية 2000-2004 حسب الجهات |
| 3- Nombre d'actions des programmes de proximité | 3- عدد عمليات برامج سياسة القرب |
| 4- Crédits des programmes de proximité | 4- إغتمادات برامج سياسة القرب |
| 5- Financement du Programme d'Electrification Rurale Globale par source de financement | 5- تمويل برنامج الكهرباء القروية الشاملة حسب مصادر التمويل |
| 6- Réalisations des travaux d'électrification par tranche du PERG | 6- منجزات أشغال الكهرباء حسب شطون برنامج الكهرباء القروية الشاملة |
| 7- Etat d'avancement du Programme d'Electrification Rurale Globale par préfecture et province | 7- وضعية تقدم برنامج الكهرباء القروية الشاملة حسب العمالات و الأقاليم |
| 8- Evolution du Programme de Réhabilitation Scolaire | 8- تطور برنامج إعادة تأهيل المؤسسات المدرسية |
| 9- Etablissements scolaires réhabilités par région | 9- المؤسسات المدرسية المؤهلة حسب الجهات |
| 10- Bilan réalisé par année de 1996 à 2004 | 10- مجموع القرى التي تمت كهربتها حسب السنوات 1996 - 2004 |
| 11- PERG - Taux d'électrification rural par région | 11- تمويل برنامج الكهرباء القروية الشاملة حسب الجهات |
| 12- PERG - Taux d'électrification rural par préfecture et province | 12- تمويل برنامج الكهرباء القروية الشاملة حسب العمالات و الأقاليم |

التخطيط والتجهيز

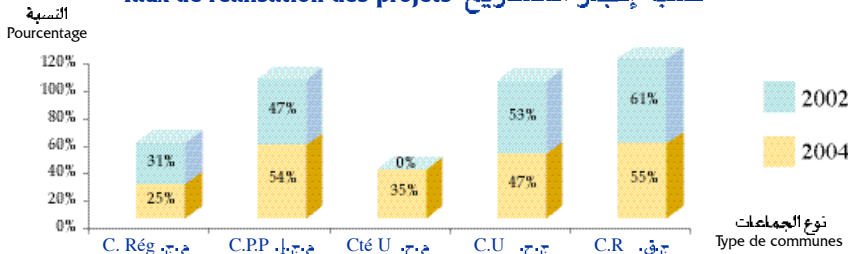
Planification et Equipement

تنفيذ مخطط التنمية الاقتصادية والاجتماعية 2000-2004 حسب نوعية الميزانية

Réalisation du Programme de Développement Economique et Social 2000-2004 par type de budget

Type de budget	نسبة الإنجاز Taux de réalisations %		عدد المشاريع Nombre de projets				نوعية الميزانية
	2004	2002	المنجزة Réalisés		المرتبقة Prévus		
			2004	2002	2004	2002	
Conseil régional	31%	25%	115	77	376	310	المجلس الجهوي
Conseil préfectoral ou provincial	47%	54%	979	829	2 063	1 546	مجلس العمالة أو الإقليم
Communauté urbaine	-	35%	-	103	-	293	المجموعة الحضرية
Commune urbaine	53%	47%	2 115	1 344	3 970	2 878	الجماعة الحضرية
Commune rurale	61%	55%	6 175	4 079	10 043	7 474	الجماعة القروية
Total	57%	51%	9 384	6 432	16 452	12 501	المجموع

نسبة إنجاز المشاريع Taux de réalisation des projets



تنفيذ مخطط التنمية الاقتصادية والاجتماعية 2000-2004 حسب الجهات

Réalisation du Programme de Développement Economique et Social 2000-2004 par région

Type de budget	نسبة الإنجاز Taux de réalisations %		عدد المشاريع Nombre de projets				نوعية الميزانية
	2004	2002	المنجزة Réalisés		المرتبقة Prévus		
			2004	2002	2004	2002	
Rabat-Salé-Zemmour-Zaër	47%	57%	462	150	974	262	الرباط - سلا - زمور - زعير
Grand Casablanca	42%	44%	255	231	614	520	الدار البيضاء الكبرى
Souss-Massa-Draâ	55%	54%	1 307	958	2 356	1 790	سموس - ماسسا - درعة
Taza-Al Hoceïma-Taounate	47%	50%	440	370	935	739	تازة - الحسيمة - تاوانات
Tadla-Azilal	60%	44%	401	236	663	542	تادلة ازيلال
Fès-Boulmane	59%	61%	391	324	666	532	فاس - بولمان
Guelmim - Es-Semara	58%	57%	373	272	647	475	كلميم - السمارة
Gharb Chrarda-Bni Hsen	51%	54%	504	428	994	786	الغرب الشراوية - بني حسن
Laâyoune-Boujdour-Sakia El Hamra	75%	67%	117	114	157	170	العيون - بوجدور - الساقية الحمراء
Marrakech-Tensift-Al Haouz	60%	48%	1 630	805	2 723	1 669	مراكش - تانسيفت - الحوز
Meknès-Tafilalet	57%	57%	665	597	1 159	1 050	مكناس - تافيلالت
Oued-Ed Dahab-Lagouira	74%	55%	46	31	62	56	وادي الذهب - لكويرة
Oriental	77%	58%	693	439	904	759	الجهة الشرقية
Doukala-Abda	63%	52%	803	585	1 271	1 126	دكالة عمدة
Chaouia-Ourdigha	63%	45%	599	379	946	833	الشاوية - وردية
Tanger-Tétouan	51%	43%	698	513	1 381	1 192	طنجة - تطوان
Total	57%	51%	9 384	6 432	16 452	12 501	المجموع

التخصيص والتجهيز
Planification et Equipement

تنفيذ مخطط التنمية الاقتصادية والاجتماعية 2000-2004 حسب نوعية الميزانية

Réalisation du Programme de Développement Economique et Social 2000-2004 par type de budget

Type de budget	مبلغ الاعتمادات الملزم به (بالآلاف الدرهم) Montant des crédits engagés (milliers de dhs)		نوعية الميزانية
	2004	2002	
Conseil régional	930 395 874	576 594	المجلس الجهوي
Conseil préfectoral ou provincial	1 412 011 937	936 418	مجلس العمالة أو الإقليم
Communauté urbaine	-	998 216	المجموعة الحضرية
Commune urbaine	8 530 791 747	3 718 245	الجماعة الحضرية
Commune rurale	5 028 098 994	2 480 337	الجماعة القروية
Total	15 901 298 552	8 709 809	المجموع

تنفيذ مخطط التنمية الاقتصادية والاجتماعية 2000-2004 حسب الجهات

Réalisation du Programme de Développement Economique et Social 2000-2004 par région

Régions	مبلغ الاعتمادات الملزم به (بالآلاف الدرهم) Montant des crédits engagés (milliers de dhs)		الجهات
	2004	2002	
Rabat-Salé-Zemmour-Zaër	1 219 433 439	232 707	الرباط - سلا - زمور - زعير
Grand Casablanca	1 560 714 735	1 127 701	الدار البيضاء الكبرى
Souss-Massa-Draâ	1 927 013 560	927 134	سوس - ماسة - درعة
Taza-Al Hoceïma-Taounate	594 256 777	797 488	تازة - الحسيمة - تاونات
Tadla-Azilal	559 864 809	365 146	تادلة أزيلال
Fès-Boulmane	846 102 294	533 505	فاس - بولمان
Guelmim - Es-Semara	363 674 044	316 223	كلميم - السمارة
Gharb Chrarda-Bni Hsen	977 523 811	766 738	الغرب الشراة - بني حسن
Laâyoune-Boujdour-Sakia El Hamra	163 112 550	146 787	العيون - بوجدور - الساقية الحمراء
Marrakech-Tensift-Al Haouz	1 472 820 066	705 005	مراكش - تانسيفت - الحوز
Meknès-Tafilalet	2 325 558 566	643 256	مكناس تفيلالت
Oued-Ed Dahab-Lagouira	91 969 310	58 846	وادي الذهب - لكويرة
Oriental	954 399 259	593 550	الجهة الشرقية
Doukala-Abda	1 022 374 731	491 081	دكالة عبدة
Chaouia-Ourdigha	824 724 977	464 209	الشاوية - ورديقة
Tanger-Tétouan	997 755 624	540 432	طنجة - تطوان
Total	15 901 298 552	8 709 809	المجموع

التخطيط والتجهيز

Planification et Equipement

عدد عمليات برامج سياسة القرب

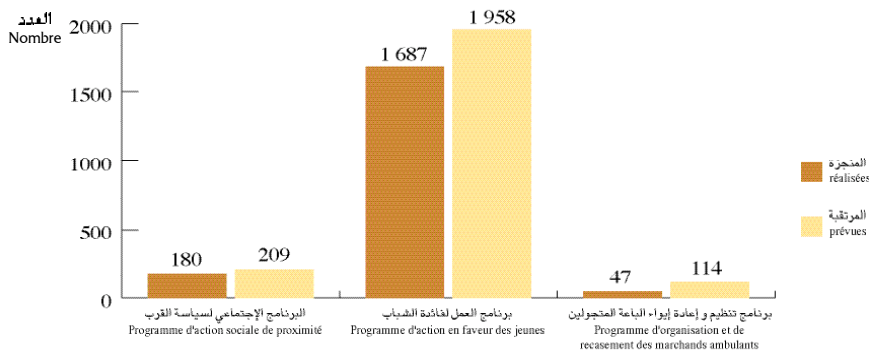
Nombre d'actions des programmes de proximité

إلى غاية 31/12/2003

Programmes	العمليات المنجزة Actions réalisées	العمليات التي أعطيت إنطلاقها Actions Lancées	العمليات المرقبة Actions prévues	البرامج
Programme d'action sociale de proximité	180	205	209	البرنامج الاجتماعي لسياسة القرب برنامج العمل لفائدة الشباب برنامج تنظيم وإعادة إيواء الباعة المتجولين
Programme d'action en faveur des jeunes	1 687	1 883	1 958	
Programme d'organisation et de recasement des marchands ambulants	47	87	114	
Total	1 914	2 175	2 281	المجموع

عدد العمليات المرقبة والعمليات المنجزة لبرامج سياسة القرب

Nombre d'actions prévues et d'actions réalisées des programmes de proximité



اعتمادات برامج سياسة القرب

Crédits des programmes de proximité

إلى غاية 31/12/2003

Programmes	الإداءات المسددة (بالتدريج) Paielements effectués (Dhs)	الإعتمادات المنزوم بها (بالتدريج) Crédits engagés (Dhs)	الإعتمادات المرقبة (بالتدريج) Crédits prévus (Dhs)	البرامج
Programme d'action sociale de proximité	39 097 426	49 648 160	52 592 520	البرنامج الاجتماعي لسياسة القرب برنامج العمل لفائدة الشباب برنامج تنظيم وإعادة إيواء الباعة المتجولين
Programme d'action en faveur des jeunes	67 695 427	91 061 508	99 991 872	
Programme d'organisation et de recasement des marchands ambulants	36 311 085	78 752 537	100 910 931	
Total	143 103 938	219 462 205	253 495 323	المجموع

التخطيط والتجهيز
Planification et Equipement

منجزات أشغال الكهرباء حسب شطور برنامج الكهرباء القروية الشاملة

Réalisations des travaux d'électrification par tranche du PERG

إلى غاية 31/12/2003

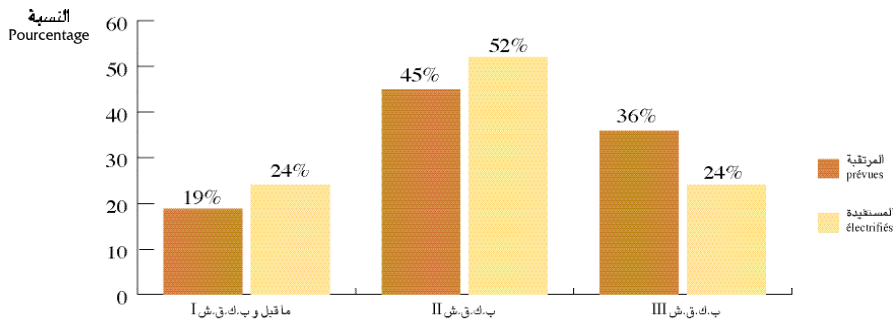
Tranche du PERG	عدد الكوامين Nombre de foyers		عدد القرى Nombre de villages		الفترة المرترقية Période prévue	شطور ب ك ق ش
	المستفيدة électrifiés	المرترقية Prévus	المستفيدة électrifiés	المرترقية Prévus		
Pré-PERG et PERG I	319 991	320 235	2 797	2 801	2000-1996	ما قبل و ب.ك.ق.ش I
PERG II	453 767	474 696	6 130	6 452	2002-1998	ب.ك.ق.ش II
PERG III	178 025	316 020	2 846	5 143	2004-2001	ب.ك.ق.ش III
Doléances PERG III	9 596	25 243	231	576	2005-2003	شكاوى ب.ك.ق.ش III
Total	961 379	1 136 194	12 004	14 972		المجموع

PERG : Programme d'Electrification Rurale Globale.

ب.ك.ق.ش : برنامج الكهرباء القروية الشامل

عدد القرى الحاصلة أو المتوقع حصولها على الكهرباء حسب شطور برنامج الكهرباء القروية الشاملة

Nombre de villages électrifiés ou en prévision d'électrification par tranche du PERG



التخطيط والتجهيز

Planification et Equipement

وضعية تقدم برنامج الكهرباء القروية الشاملة حسب العمالات والاقاليم

Etat d'avancement du programme d'Electrification Rurale Globale par préfecture et province

(2004-1996)

إلى غاية 31/12/2003

Régions Préfectures & Provinces	معدل اختراق ب.ك.ق.ش Taux de pénétration du PERG	عدد الأسر Nombre de ménages	عدد المساكن		عدد القرى		الجهات العمالات و الأقاليم
			المبرمجة المبرمجة الكهرباء électrifiés	المبرمجة المبرمجة الكهرباء programmés	المبرمجة المبرمجة الكهرباء électrifiés	المبرمجة المبرمجة الكهرباء programmés	
Rabat-Salé-Zemmour-Zaër	20%	82 776	16 509	16 796	121	128	الرباط - سلا - زمور - زعير
Rabat	-	0	0	0	0	0	الرباط
Salé	6%	7 909	458	703	3	9	سلا
Skhirat-Témara	6%	14 126	886	886	7	7	الصحيرات - تمارة
Khémisset	25%	60 741	15 165	15 207	111	112	الخميسات
Grand Casablanca	26%	39 114	10 093	10 919	93	129	الدار البيضاء الكبرى
Casablanca	-	0	160	160	4	4	الدار البيضاء
Mohammadia	28%	12 172	3 356	3 484	30	31	المحمدية
Nouacer	28%	17 223	4 773	4 846	47	48	النواصر
Médiouna	19%	9 719	1 804	2 429	12	46	مديونة
Souss-Massa-Draâ	46%	323 550	149 458	193 119	2 632	3 667	سوس - ماسة - درعة
Agadir-Ida Ou Tanane	61%	20 903	12 665	13 334	236	246	أكادير - إدا وتنان
Inezgane-Aït Melloul	35%	6 625	2 295	2 295	12	12	إنزكان - آيت ملول
Chtouka- Aït Baha	45%	47 162	21 287	24 331	265	320	اشتوكة - آيت باها
Ouarzazate	53%	54 302	28 893	36 223	428	526	ورزازات
Taroudannt	34%	104 685	35 999	56 050	576	986	تارودانت
Tiznit	45%	59 913	27 088	38 270	763	1 208	تزنيت
Zagora	71%	29 960	21 231	22 616	352	369	زاكورة
Taza-Al Hoceïma-Taounate	44%	247 689	109 231	130 729	1 164	1 506	تازة - الحسيمة - تاونات
Al Hoceïma	45%	50 105	22 678	22 818	204	205	الحسيمة
Taza	39%	88 547	34 863	35 703	420	434	تازة
Taounate	47%	109 037	51 690	72 208	540	867	تاونات
Tadla-Azilal	34%	154 874	52 868	58 689	568	658	تادلة أزيلال
Béni-Mellal	37%	84 645	31 728	32 308	243	247	بني ملال
Azilal	30%	70 229	21 140	26 381	325	411	أزيلال
Fès-Boulmane	31%	77 028	24 198	29 154	341	431	فاس - بولمان
Fès	26%	3 816	996	1 013	20	21	فاس
Moulay Yacoub	23%	22 127	4 980	5 852	112	127	مولاي يعقوب
Sefrou	35%	26 873	9 272	12 235	107	161	صفرو
Boulmane	37%	24 212	8 950	10 054	102	122	بولمان
Guelmim_Es-Semara	49%	30 829	15 160	15 281	145	147	كلميم - السمارة
Guelmim	35%	11 069	3 884	3 892	55	56	كلميم
Tata	52%	15 887	8 194	8 307	87	88	طاطا
Assa-Zag	70%	1 076	757	757	2	2	أسا الزاك
Es-Semara	-	1 925	2 325	2 325	1	1	السمارة
Tan-Tan	0%	872	0	0	0	0	طنانطان
Gharb Chrarda-Bni Hsen	60%	177 029	105 815	108 531	954	981	الغرب الشاردة - بني حسن
Kénitra	62%	89 815	56 026	57 413	429	438	القنيطرة
Sidi-Kacem	57%	87 214	49 789	51 118	525	543	سيدي قاسم

التخصيص والتجهيز

Planification et Equipement

وضعية تقدم برنامج الكهرباء القروية الشاملة حسب العمالات والاقاليم

Etat d'avancement du programme d'Electrification Rurale Globale par préfecture et province

(2004-1996)

إلى غاية 31/12/2003

Régions Préfectures & Provinces	معدل اختراق ب.ك.ق.ش Taux de pénétration du PERG	عدد الأسر Nombre de ménages	عدد المساكن		عدد القرى		الجهات العمالات والاقاليم
			عدد المساكن الحاصلة على الكهرباء électrifiés	عدد المساكن المبرمجة programmés	عدد القرى الحاصلة على الكهرباء électrifiés	عدد القرى المبرمجة programmés	
Laâyoune-Boujdour-Sakia El Hamra	-	3 347	4 935	4 935	12	12	العيون - بوجدور - الساقية الحمراء
Laâyoune	-	1 849	2 331	2 331	4	4	العيون
Boujdour	-	1 498	2 604	2 604	8	8	بوجدور
Marrakech-Tensift-Al Haouz	40%	338 279	134 518	159 277	2 429	2 981	مراكش - تانسيفت - الحوز
Marrakech	46%	34 514	15 895	16 272	193	203	مراكش
Chichaoua	36%	58 156	20 723	28 846	333	477	شيشاوة
Al Haouz	38%	75 362	28 848	40 128	588	843	الحوز
El Kelaâ des Sraghna	50%	95 969	47 938	49 861	572	599	قلعة السراغنة
Essaouira	28%	74 278	21 114	24 170	743	859	الصويرة
Meknès-Tafilalet	34%	175 392	60 406	69 862	679	813	مكناس تفيلالت
Meknès	35%	27 886	9 643	10 321	134	158	مكناس
El Hajeb	41%	22 135	9 085	9 191	112	113	الحاجب
Ifrane	18%	13 834	2 514	2 608	43	44	إيفران
Khénifra	14%	48 676	6 602	12 686	80	150	خنيفرة
Errachidia	52%	62 861	32 562	35 056	310	348	الرشيدية
Oued-Ed Dahab-Lagouira	-	982	2 132	2 132	1	1	وادي الذهب - لكوييرة
Aousserd	-	423					أوسرد
Oued-Ed Dahab	-	982	2 132	2 132	1	1	وادي الذهب
Oriental	41%	153 600	62 316	73 369	489	570	الجهة الشرقية
Oujda-Angad	50%	9 910	4 967	4 967	75	75	وجدة أنكاد
Jerada	8%	6 714	507	607	17	19	جرادة
Berkane	53%	22 166	11 673	11 876	82	84	بركان
Taurirt	50%	14 480	7 221	7 555	54	58	تاويرت
Figuig	23%	12 660	2 899	6 013	57	87	فيكيك
Nador	40%	87 670	35 049	42 351	204	247	الناضور
Doukala-Abda	41%	223 496	91 697	103 990	1 094	1 211	دكالة عبدة
Safi	43%	83 733	36 229	36 643	643	649	أسفي
El Jadida	40%	139 763	55 468	67 347	451	562	الجديدة
Chaouia-Ourdigha	30%	164 949	49 198	58 814	459	560	الشاوية - ورديفة
Settat	33%	107 005	34 919	40 920	344	416	سطات
Khouribga	22%	34 862	7 583	8 442	65	72	خريبكة
Benslimane	29%	23 082	6 696	9 452	50	72	بن سليمان
Tanger-Tétouan	40%	180 465	72 845	100 597	823	1 177	طنجة - تطوان
Tanger-Assilah	64%	13 908	8 837	9 027	110	125	طنجة - أصيلة
Al Fahs Anjra	41%	16 991	7 051	7 573	83	87	الفحص - أنجرة
Tétouan	47%	27 539	12 915	14 484	228	261	تطوان
Larache	39%	46 348	18 099	19 629	156	165	العرانش
Chefchaouen	34%	75 679	25 943	49 884	246	539	شفشاون
Total	41%	2 373 399	961 379	1 136 194	12 004	14 972	المجموع

NB: Taux de pénétration du PERG, il ne concerne que les projets d'électrification réalisés dans le cadre du PERG depuis 1996 à 2003 et il ne prend pas en considération les projets antérieurement réalisés. En 1995, le taux d'électrification rurale national moyen était de 19%.

ملحوظة: معدل اختراق برنامج الكهرباء القروية الشاملة يتعلق سوى بمشاريع الكهرباء المنجزة في إطار ب.ك.ق.ش. من 1996 إلى 2003 ولا يأخذ بعين الاعتبار المشاريع المنجزة قبل ذلك. في سنة 1995، معدل الكهرباء القروية الوطني المتوسط كان يعدل 19%.

التخصيص والتجهيز

Planification et Equipement

تمويل برنامج الكهرباء القروية الشاملة حسب مصادر التمويل

Financement du programme d'Electrification Rurale Globale par source de financement

إلى غاية 31/12/2002 Au

Source de financement	%	المبلغ Montant	مصادر التمويل
ONE	51,2%	6 152 491	المكتب الوطني للكهرباء
Collectivités locales (*)	25,2%	3 032 013	الجماعات المحلية (*)
Bénéficiaires	23,6%	2 840 485	المستفيدين
Total	100%	12 024 989	المجموع

NB: ceci concerne les projets programmés entre 1996 et 2004.

(*) concernant la quote part des collectivités locales, plusieurs intervenants participent à la prise en charge d'une partie de leurs contribution à savoir : la DGCL, l'Agence du Nord, des associations.....etc.

ملحوظة: يتعلق الأمر بالمشاريع المبرمجة بين 1996 و 2004.

(*) يتعلق بحصة الجماعات المحلية. كثير من المتدخلين يشاركون في تحمل قسط من مساهماتهم وهم: المديرية العامة للجماعات المحلية، وكالة الشمال، جمعيات... الخ

البرامج الممولة من طرف المديرية العامة للجماعات المحلية ووكالة تنمية الأقاليم الشمالية Les projets financés par la DGCL et l'Agence de Développement des provinces du nord

Milliers de dhs

إلى غاية 31/12/2002 Au

(ألف درهم)

Programme	المجموع Total	مبلغ وكالة تنمية الأقاليم الشمالية Montant de l'ADPN	مبلغ المديرية العامة للجماعات المحلية Montant de la DGCL	البرامج
Pré-PERG	46 117	-	46 117	ما قبل ب.ك.ق.ش
PERG I	222 816	-	222 816	ب.ك.ق.ش II
Programmes spéciaux :				البرامج الخاصة :
Taroudant	16 000	-	16 000	إقليم تارودانت
Azilal	17 600	-	17 600	إقليم أزبال
Nord	160 000	70 000	90 000	الشمال
Larache	38 228	19 114	19 114	إقليم العرائش
Oujda Angad	3 409	1 704	1 704	عملة وجدة أنجاد
Tétouan	17 120	8 560	8 560	إقليم تطوان
Taza	71 462	-	71 462	إقليم تازة
PERG III	134 591	14 306	120 286	ب.ك.ق.ش III
PERG IV	71 808	36 717	35 092	ب.ك.ق.ش VI
Petits projets isolés	6 165	859	5 306	مشاريع صغرى منعزلة
Total	805 316	151 260	654 056	المجموع

NB: ceci concerne les projets programmés entre 1996 et 2004.

ملحوظة: يتعلق الأمر بالمشاريع المبرمجة ما بين 1996 و 2004.
ب.ك.ق.ش برنامج الكهرباء القروية الشاملة.

التخصيص والتجهيز

Planification et Equipement

تطور برنامج إعادة تأهيل المؤسسات المدرسية

Evolution du Programme de Réhabilitation et de mise à niveau des infrastructures scolaires financés par les prêts FEC

Années	كلفة إعادة تأهيل (بملايين الدرهم) Coût de réhabilitation (en millions de dhs)	عدد المؤسسات المدرسية المؤهلة Nbre d'établissements scolaires réhabilités	السنوات
2001	92	109	2001
2002	275	823	2002
2003	517	1 950	2003
2004	700	4 082	2004

تطور عدد المؤسسات المأهولة

Evolution du nombre d'établissement réhabilités



المؤسسات المدرسية المأهولة حسب الجهات

Etablissements scolaires réhabilités par régions (2000-2004)

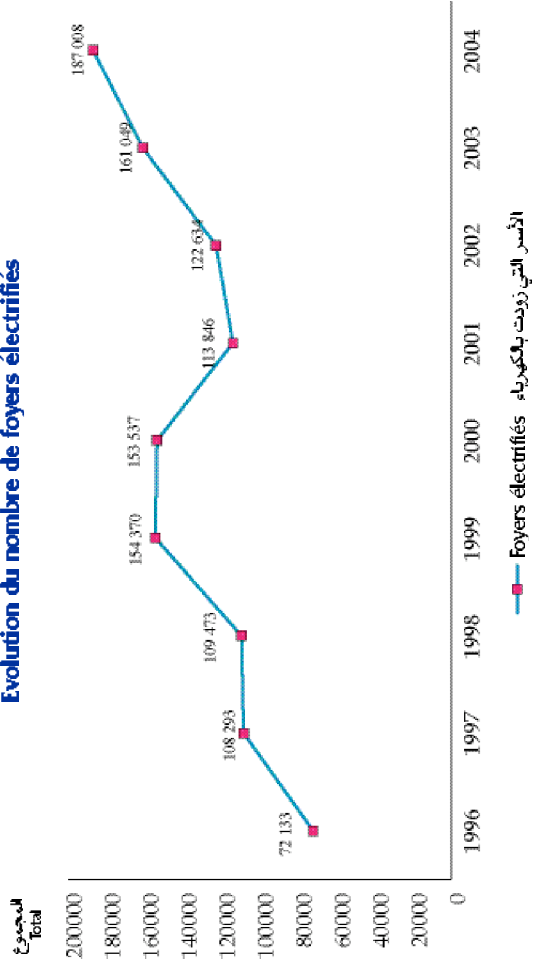
Régions	نسبة الإنجاز Taux de réalisation	عدد المؤسسات المستفيدة من قرض Nombre d'établissements ayant fait l'objet d'un prêt	عدد المؤسسات المأهولة Nombre d'établissements réhabilités	الجهات
Rabat-Salé-Zemmour-Zaër	99%	108	107	الرباط - سلا - زمور - زعير
Grand Casablanca	73%	52	38	الدار البيضاء الكبرى
Souss-Massa-Draâ	72%	1 171	845	سوس - ماسة - درعة
Taza-Al Hoceïma-Taounate	43%	587	253	تازة - الحسيمة - تاونات
Tadla-Azilal	94%	276	260	تادلة ازيلال
Fès-Boulmane	55%	316	173	فاس - بولمان
Guelmim_Es-Semara	108%	137	148	كلميم - السمارة
Gharb Chrarda-Bni Hsen	74%	373	277	الغرب الشاردة - بني حسن
Laâyoune-Boujdour-Sakia El Hamra	100%	6	6	العيون - بوجدور - الساقية الحمراء
Marrakech-Tensift-Al Haouz	47%	815	387	مراكش - تانسيفت - الحوز
Meknès-Tafilalet	54%	387	208	مكناس تفيلالت
Oued-Ed Dahab-Lagouira	100%	2	2	وادي الذهب - لكويرة
Oriental	90%	491	442	الجهة الشرقية
Doukala-Abda	102%	448	456	دكالة عبدة
Chaouia-Ourdigha	52%	354	184	الشاوية - ورديفة
Tanger-Tétouan	49%	598	296	طنجة - تطوان
Total	67%	6 121	4 082	المجموع

التخطيط والتجهيز
Planification et Equipement

مجموع القرى التي تمت كهربتها حسب السنوات
Bilan des réalisations par années 2004-1996

Années	1996	1997	1998	1999	2000	2001	2002	2003	2004	المجموع Total	السنوات	عدد القرى و الأسر
عدد القرى التي تم ربطها بالشبكة	557	1 044	1 130	1 650	1 715	1 760	1 956	2 564	3 610	15 986	عدد القرى التي تم ربطها بالشبكة	عدد القرى التي تم ربطها بالشبكة
عدد الأسر التي تم ربطها بالشبكة	72 133	108 293	107 973	153 985	152 559	112 538	121 416	155 979	178 686	1 163 562	عدد الأسر التي تم ربطها بالشبكة	عدد الأسر التي تم ربطها بالشبكة
عدد القرى التي زودت بالطاقة الشمسية	-	-	87	48	102	80	48	581	363	1 309	عدد القرى التي زودت بالطاقة الشمسية	عدد القرى التي زودت بالطاقة الشمسية
عدد الأسر التي زودت بالطاقة الشمسية	-	-	1 500	385	978	1 308	1 218	5 070	8 322	18 781	عدد الأسر التي زودت بالطاقة الشمسية	عدد الأسر التي زودت بالطاقة الشمسية
Total foyers électrifiés	72 133	108 293	109 473	154 370	163 537	113 846	122 634	161 049	187 008	1 182 343	مجموع الأسر التي زودت بالكهرباء	مجموع الأسر التي زودت بالكهرباء

تطور عدد الأسر التي زودت بالكهرباء
Evolution du nombre de foyers électrifiés



التخطيط والتجهيز

Planification et Equipement

برنامج الكهرباء القروية الإجمالية

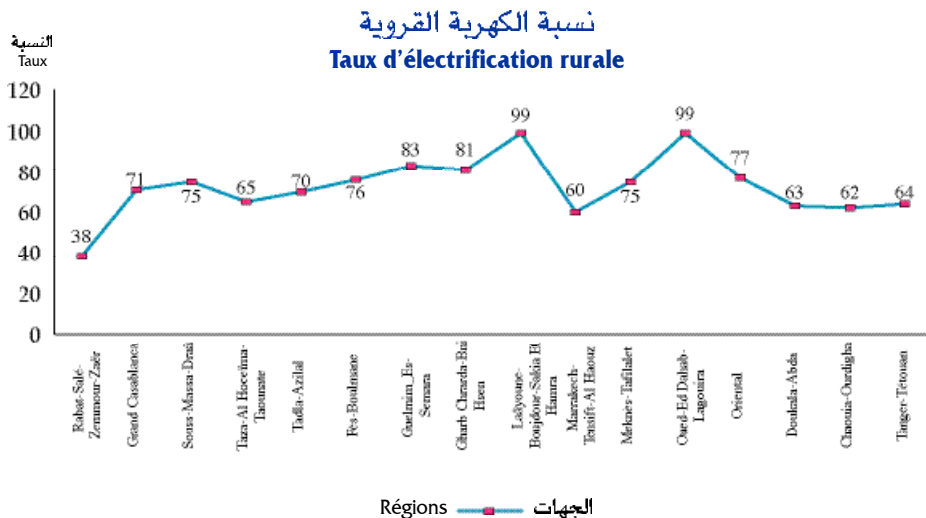
نسبة الكهرباء القروية حسب الجهات

Programme d'Électrification Rurale Globale

Taux d'électrification rurale par région

إلى غاية 31/12/2004

الجهات	عدد القرى التي زودت بالكهرباء Nombre total de villages électrifiés	عدد القرى التي تم ربطها بالشبكة Nombre total de villages PERG électrifiés	نسبة الكهرباء Taux d'électrification	الجهات
الرباط - سملا - زمور - زعير	16 509	121	38%	الرباط - سملا - زمور - زعير
الدار البيضاء الكبرى	10 217	95	71%	الدار البيضاء الكبرى
سوس - ماسة - درعة	149 188	2 630	75%	سوس - ماسة - درعة
تازة - الحسيمة - تاونات	109 231	1 165	65%	تازة - الحسيمة - تاونات
تادلة ازيلال	52 868	568	70%	تادلة ازيلال
فاس - بولمان	24 198	341	76%	فاس - بولمان
كلميم - السفرة	15 160	145	83%	كلميم - السفرة
الغرب الشراة - بني حسن	105 815	954	81%	الغرب الشراة - بني حسن
العيون - بوجدور - الساقية الحمراء	4 811	10	99%	العيون - بوجدور - الساقية الحمراء
مراكش - تانسيفت - الحوز	134 518	2 429	60%	مراكش - تانسيفت - الحوز
مكناس تيفاليت	60 406	679	75%	مكناس تيفاليت
وادي الذهب - لكويرة	2 132	1	99%	وادي الذهب - لكويرة
الجهة الشرقية	62 316	489	77%	الجهة الشرقية
دكالة عمدة	91 697	1 094	63%	دكالة عمدة
الشاوية - ورديفة	49 198	459	62%	الشاوية - ورديفة
طنجة - تطوان	72 710	818	64%	طنجة - تطوان
المجموع	960 974	11 998	69%	المجموع



التخطيط والتجهيز
Planification et Equipement

نسبة الكهرباء القروية حسب العمالات والاقاليم
Taux d'électrification rurale par préfecture et province
إلى غاية 31/12/2004

الجهات	العمالات والأقاليم	النسبة Taux	Préfectures et Provinces	Régions
الشمالية - وريديقة	بن سليمان خربوكة سطات	68% 44% 62%	BEN SLIMANE KHOURIBGA SETTAT	Chaouia-Ouardigha
دكالة عميدة	الجديدة أسفي	63% 62%	EL JADIDA SAFI	Doukkala- Abda
فاس- بولمان	بولمان فاس الجدد دار الدبيغ فاس المدينة مولاي يعقوب صقرو	84% 76% 78% 57% 84%	BOULEMANE Fes El Jadid Dar Dbibagh Fes Medina MOULAY YACOUB SEFROU	Fès - Boulemane
الغرب الشراة - بني حسن	القنطرة سدي قاسم	84% 77%	KENITRA SIDI KACEM	Gharb Chrarda Bni Hssen
الدار البيضاء الكبرى	عين الشق الحسي بن مسوك مديونة مولاي رشيد سيدي عثمان سدي الدنوشي زناة	84% 84% 62% 66%	Ain Chock Hay Hassani Ben M'Sick Mediouna My Rachid Sidi Othmane Sidi Bernoussi Zenata	Grand Casablanca
كلميم - السمارة	السمارة كلميم طاطان طاطا	90% 100% 93% 100% 81%	ASSA ZAG ES-SEMARA GUELMIM Tan Tan TATA	Guelmim-Es-Semara
العيون - بوجدور - الساقية الحمراء	بوجدور العيون	100% 100%	BOUJDOUR LAAYOUNE	Laayoune-Boujdour-Sakia El Hamra
مراكش - تانسيفت - الحوز	الحوز شوشاوة قلعة السراغنة الصويرة مراكش سدي يوسف بن علي	59% 62% 73% 47% 69% 69%	AL HAOUZ CHICHAOUA EL KALAA DES SRAGHNA ESSAOUIRA Marrakech Menara Sidi Youssef Ben Ali	Marrakech-Tansift-Al Haouz
مكناس تيفاليت	الخصاب الرشيدية ابقران خنيفرة مكناس المنزه الإسماعيلية	63% 86% 56% 58% 98% 62%	EL HAJEB ERRACHIDIA IFRANE KHENIFRA Meknès Menzeah Al Ismailia	Meknès - Tafilalèt
الجهة الشرقية	بركان فيكوك جرادة التناور وجدة أنكاد تاوريرت	80% 83% 52% 81% 72% 37%	BERKANE FIGUIG JERADA NADOR OUJDA ANGAD TAOURIRT	Oriental
وادي الذهب - لكويرة	أوسرد وادي الذهب	100% 100%	AOUSSERD OUED EDDAHEB	Oued Eddahab-Lagouira
الرباط - سلا - زمور - زعير	الخميسات سلا الصخيرات تمارا	40% 16% 24%	KHEMISSET SALE SKHIRAT TEMARA	Rabat Salé Zemmour Zaer
سوس - ماسا - درعة	أكادير - إدا وتنان اشتوكة آيت باها إنزكان - آيت ملول وزازات تارودانت تزنيت زاكورة	73% 67% 74% 84% 64% 73% 93%	AGADIR IDA OUTANANE CHTOUKA AIT BAH INEZGANE AIT MELLOUL OUARZAZATE TAROUANN TIZNIT ZAGORA	Souss Massa-Draa
تادلة أزيلال	أزيلال بني ملال	63% 80%	AZILAL BENI MELLAL	Tadla-Azilal
طنجة - تطوان	شفشاون الفضي - أنجرة العرائش طنجة أصيلة تطوان	63% 97% 69% 83% 72%	CHEFCHAOUEN FAHS-ANJRA LARACHE TANGER-ASSILAH TETOUAN	Tanger Tétouan
تازة - الحسيمة - تاونات	الحسيمة تاونات تازة	68% 65% 63%	AL HOCEIMA TAOUNATE TAZA	Taza-Al Hoceima-Taounate
المعدل الوطني		69%	Taux national	

الممتلكات العقارية
Patrimoine

Liste des tableaux

لائحة الجداول

- 1- Acquisitions immobilières des collectivités locales par région
- 2- Acquisitions à titre onéreux des collectivités locales par région
- 3- Cessions à titre onéreux des collectivités locales par région
- 4- Transactions immobilières à titre onéreux des collectivités locales par co-contractant

- 1- الإقتناعات العقارية للجماعات المحلية حسب الجهات
- 2- الإقتناعات العقارية بالمقابل للجماعات المحلية حسب الجهات
- 3- التفويطات العقارية بالمقابل للجماعات المحلية حسب الجهات
- 4- المعاملات العقارية بالمقابل للجماعات المحلية حسب المتعاقدين



الممتلكات العقارية

Patrimoine

الإقتنائات العقارية للجماعات المحلية حسب الجهات ونوع المعاملات

Acquisitions immobilières des collectivités locales par région et par type d'opération

المساحة Superficie

سنة 2003 Année

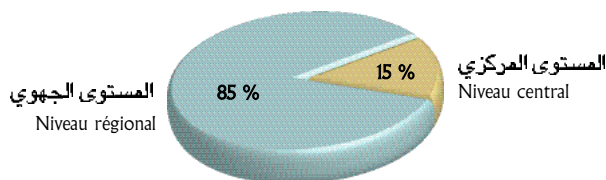
بالمهكتار en hectares

الجهات مستوى المصادقة	الإقتنائات بمقابل Acquisitions à titre onéreux	إقتنائات بالمجان Acquisitions gratuites	تبادل Echange	نزع الملكية Expropriation	المجموع Total	Régions Niveau d'approbation
الدار البيضاء الكبرى	0,55	-	-	0,33	0,88	Grand Casablanca
المركزي	0,0004	-	-	-	0,0004	Central
الجهوي	-	-	-	-	-	Régional
تادلة - زبال	-	-	-	-	-	Tadla-Azilal
المركزي	11,89	-	-	-	11,89	Central
الجهوي	-	-	-	-	-	Régional
فاس - بولمان	-	-	-	-	-	Fès-Boulmane
المركزي	11,15	-	-	-	11,15	Central
الجهوي	-	-	-	-	-	Régional
كلميم - السمارة	-	-	-	-	-	Guelmim_Es-Semara
المركزي	0,025	-	-	-	0,025	Central
الجهوي	-	-	-	-	-	Régional
الغرب - الشراوية بني حسن	-	-	-	-	-	Gharb Chrarda-Bni Hsen
المركزي	105,77	-	-	-	105,77	Central
الجهوي	-	-	-	-	-	Régional
العيون - بوجدور - الساقية الحمراء	-	-	-	-	-	Laâyoune-Boudjour-Sakia El Hamra
المركزي	166,41	-	-	-	166,41	Central
الجهوي	-	-	-	-	-	Régional
مراكش - تانسيفت - الحوز	-	-	8,20	-	8,20	Marrakech-Tensift-Al Haouz
المركزي	109,53	-	-	-	109,53	Central
الجهوي	-	-	-	-	-	Régional
مكناس تفيلايت	37,26	-	-	-	37,26	Meknès-Tafilalet
المركزي	-	-	-	-	-	Central
الجهوي	-	-	-	-	-	Régional
دكالة عبدة	27,87	-	-	-	27,87	Doukala-Abda
المركزي	18,613	-	-	-	18,613	Central
الجهوي	-	0,053	-	-	0,053	Régional
الشاوية - وديغة	-	-	-	-	-	Chaouia-Ourdigha
المركزي	11,80	-	-	-	11,80	Central
الجهوي	-	-	-	-	-	Régional
طنجة - تطوان	0,82	-	-	-	0,82	Tanger-Tétouan
المركزي	-	-	-	-	-	Central
الجهوي	-	-	-	-	-	Régional
المجموع	66,50	-	8,20	0,33	75,03	Total
المركزي	435,14	0,053	-	-	435,19	Central
الجهوي	-	-	-	-	-	Régional

الإقتنائات العقارية للجماعات المحلية حسب الجهات ونوع المعاملات

Acquisitions immobilières des collectivités locales par région et par type d'opération

المساحة Superficie



سنة 2003 Année

الممتلكات العقارية
Patrimoine

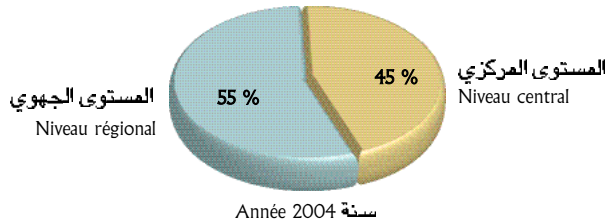
الإقتنائات العقارية للجماعات المحلية حسب الجهات ونوع المعاملات
Acquisitions immobilières des collectivités locales par région et par type d'opération
المساحة Superficie

سنة 2004 Année

بالمتر مربع en m²

الجهات مستوى المصادقة	إقتنائات بمقابل Acquisitions à titre onéreux	إقتنائات بالمجان Acquisitions gratuites	تبادل Echange	نزع الملكية Expropriation	المجموع Total	Régions Niveau d'approbation
الرباط سلا زمرور غير المركزي	149 104	-	-	0	149 104	Rabat salé Zemmour Zaer Central
الجهوي	94 746	-	1 011	-	95 757	Régional
تادلة - أزبال المركزي	0	-	-	-	-	Tadla-Azilal Central
الجهوي	32 733	-	-	-	32 733	Régional
فاس - بولمان المركزي	0	-	-	-	-	Fès-Boulmane Central
الجهوي	800	-	-	-	800	Régional
تازة الحسيمة تاونات المركزي	0	-	-	-	-	Taza Al Houceima - Taounate Central
الجهوي	11 088	-	2 795	-	13 883	Régional
واد النصب لكويرة المركزي	376 512	-	-	-	376 512	Oued-Ed Dahab-Lagouira Central
الجهوي	406 250	-	-	-	406 250	Régional
مراكش - تانسيفت - الحوز المركزي	0	-	-	-	0	Marrakech-Tensift-Al Haouz Central
الجهوي	9 518	-	-	-	9 518	Régional
دكالة عبدة المركزي	0	-	-	-	0	Doukala-Abda Central
الجهوي	65 403	-	-	0	65 403	Régional
الشاوية - وريديغة المركزي	0	-	-	-	0	Chaouia-Ourdigha Central
الجهوي	14 400	-	-	-	14 400	Régional
المجموع	525 616	0	-	-	525 616	Total Central
الجهوي	634 938	0	3 806	-	638 744	Régional

الإقتنائات العقارية للجماعات المحلية حسب الجهات ونوع المعاملات
Acquisitions immobilières des collectivités locales par région et par type d'opération
المساحات Superficie



الممتلكات العقارية

Patrimoine

الإقتناءات العقارية بالمقابل حسب الجهات ونوع الجماعات المحلية
Acquisition des titres onéreux par région et par type de collectivités locales

سنة 2003 Année

Régions	المجموع Total		الجماعات القروية Communes rurales		الجماعات الحضرية Communes urbaines		المحلات والأقاليم Préf. & provinces		الجهات Régions		الجهات مستوى المصادقة
	القيمة Montant	المساحة Superficie	القيمة Montant	المساحة Superficie	القيمة Montant	المساحة Superficie	القيمة Montant	المساحة Superficie	القيمة Montant	المساحة Superficie	
Niveau d'approbation	milliers des millions de dirhams - المئات - المئات		milliers des millions de dirhams - المئات - المئات		milliers des millions de dirhams - المئات - المئات		milliers des millions de dirhams - المئات - المئات		milliers des millions de dirhams - المئات - المئات		
Grand Casablanca	24 369	0,55	-	-	24 369	0,55	-	-	-	-	الدار البيضاء الكبرى المركزي
Central	120	0,0004	-	-	120	0,0004	-	-	-	-	المركزي
Tadla-Azilal	-	-	-	-	-	-	-	-	-	-	تادلة أزبال المركزي
Central	5 413	11,89	-	-	3 329	0,83	-	-	-	-	المركزي
Régional	-	-	10,99	-	-	-	0,07	-	-	-	فاس بولمان المركزي
Fès-Boulmane	-	-	-	-	-	-	-	-	-	-	المركزي
Central	2 722	11,15	-	-	2 451	2,10	-	-	-	-	المركزي
Régional	-	-	9,05	-	-	-	-	-	-	-	كلميم السمارة المركزي
Guelmim - Es-Semara	6	0,03	-	-	6	0,03	-	-	-	-	المركزي
Central	-	-	-	-	-	-	-	-	-	-	المركزي
Régional	3 230	105,77	-	-	440	0,15	-	-	271	11	الغرب للشراة بطنبي حسن المركزي
Gharb Chararda-Bni Hsen	-	-	2 491	-	-	-	28	0,03	-	-	المركزي
Central	-	-	-	-	-	-	-	-	-	-	المركزي
Régional	250	166,41	-	-	250	166,41	-	-	-	-	العيون - بوجدور - الساقية الحمراء المركزي
Laâyoune-Boujdour-Sakia El Hamra	-	-	-	-	-	-	-	-	-	-	المركزي
Central	-	-	-	-	-	-	-	-	-	-	المركزي
Régional	2 199	109,53	-	-	1 008	1,11	-	-	-	-	مراكش - تانسيفت - الحوز المركزي
Marrakech-Tensift-Al Haouz	-	-	3 007	-	8 000	32,00	-	-	-	-	المركزي
Central	11 007	37,26	-	-	-	-	107,82	-	-	-	مغس قبالات المركزي
Régional	-	-	113	-	-	-	-	-	-	-	المركزي
Meknes-Tafilalet	4 180	27,87	-	-	4 180	27,87	-	-	-	-	المركزي
Central	11 585	18,56	-	-	794	1,22	-	-	-	-	المركزي
Régional	-	-	10 791	-	-	-	-	-	-	-	مراكش - تانسيفت - الحوز المركزي
Doukala-Abda	-	-	-	-	-	-	-	-	-	-	المركزي
Central	308	11,81	-	-	172	0,29	-	-	-	-	المركزي
Régional	-	-	136	-	-	-	-	-	-	-	المركزي
Chaouia-Ourdigha	8 204	0,82	-	-	8 204	0,82	-	-	-	-	المركزي
Central	-	-	-	-	-	-	-	-	-	-	المركزي
Régional	-	-	-	-	-	-	-	-	-	-	المركزي
Tanger-Tétouan	47 760	66,60	3 007	6,26	44 763	61,24	-	-	-	-	المركزي
Central	25 833	436,15	15 729	144,27	8 670	172,14	107,92	-	271	11	المركزي
Régional	-	-	-	-	-	-	-	-	-	-	المركزي
Total	47 760	66,60	3 007	6,26	44 763	61,24	107,92	-	271	11	المركزي
Central	25 833	436,15	15 729	144,27	8 670	172,14	107,92	-	271	11	المركزي
Régional	-	-	-	-	-	-	-	-	-	-	المركزي

الممتلكات العقارية
Patrimoine

الإقتناءات العقارية بالمقابل حسب الجهات ونوع الجماعات المحلية

Acquisition des titres onéreux par région et par type de collectivités locales

سنة 2004 Année

Régions	المجموع Total		الجماعات القروية Communes rurales		الجماعات الحضرية Communes urbaines		الجهات مستوى المصداقة
	القيمة Montant Dhs - درهم	المساحة Superficie m ² - متر مربع	القيمة Montant Dhs - درهم	المساحة Superficie m ² - متر مربع	القيمة Montant Dhs - درهم	المساحة Superficie m ² - متر مربع	
Rabat salé Zemmour Zaer							
Central	12 080 500	293 104	6 799 500	271 980	5 281 000	21 124	الرباط سلا زمور زعير المرکزي
Régional	6 520 930	94 746	1 150 100	40 904	5 370 830	53 842	الجهوي شادولة أزبال
Tadla-Azilal							
Central	0	0		0	0	0	المرکزي
Régional	1 686 648	32 733	1 686 648	32 733	0	0	الجهوي فاس - بولسطن
Fès-Boulmane							
Central	0	0		0	0	0	المرکزي
Régional	200 000	800	200 000	800	0	0	الجهوي وادي الذهب لكويرة
Oued-Ed Dahalb-Lagouira							
Central	2 843 750	376 512		0	2 843 750	376 512	المرکزي
Régional	1 882 560	406 250		0	1 882 560	406 250	الجهوي
Taza Al Houeïma - Taounate							
Central	0	0		0	0	0	تازة الحسيمة تاونات
Régional	2 046 600	11 088		0	2 046 600	11 088	المرکزي الجهوي
Marrakech-Tensift-Al Haouz							
Central	0	0		0	0	0	مراكش - تانسيفت - الحوز
Régional	176 548	9 518	91 540	5 933	85 008	3 585	المرکزي الجهوي
Doukala-Abda							
Central	0	0		0	0	0	دكالة عبدة
Régional	4 509 762	65 403	471 350	4 247	4 038 412	61 156	المرکزي الجهوي
Chaouïa-Ourdigha							
Central	0	0		0	0	0	الشوئبة - ورديفة
Régional	763 200	14 400	763 200	14 400	0	0	المرکزي الجهوي
Total							
Central	14 924 260	669 616	6 799 600	271 980	8 124 760	397 636	المجموع
Régional	17 796 248	634 938	4 372 838	99 017	13 423 410	636 921	المرکزي الجهوي

الممتلكات العقارية

Patrimoine

التفويطات العقارية بالمقابل حسب الجهات ونوع الجماعات المحلية

Cession à titre onéreux par région et par type de collectivités locales

سنة 2003 Année

Régions	المجموع Total		الجماعات القروية Communes rurales		الجماعات الحضرية Communes urbaines		الجهات مستوى المصادقة
	القيمة Montant ألف درهم milliers dhs	المساحة Superficie الهكتار hectares	القيمة Montant ألف درهم milliers dhs	المساحة Superficie الهكتار hectares	القيمة Montant ألف درهم milliers dhs	المساحة Superficie الهكتار hectares	
Grand Casablanca							الدار البيضاء الكبرى
Central	8 320	1,60	-	-	8 320	1,60	المركزي
Régional	1 297	0,16	-	-	1 297	0,16	الجهوي
Tadla-Azilal							تادلة أزيلال
Central	-	-	-	-	-	-	المركزي
Régional	9 976	16,33	9 976	16,33	-	-	الجهوي
Fès-Boulmane							فاس - بولمان
Central	97 012	10,70	-	-	97 012	10,70	المركزي
Régional	1 119	4,23	-	-	1 119	4,23	الجهوي
Marrakech-Tensift-Al Haouz							مراكش - تانسيفت - الحوز
Central	9 536	0,30	-	-	9 536	0,30	المركزي
Régional	-	-	-	-	-	-	الجهوي
Oriental							الجهة الشرقية
Central	3 193	0,26	-	-	3 193	0,26	المركزي
Régional	-	-	-	-	-	-	الجهوي
Doukala-Abda							دكالة عبدة
Central	-	-	-	-	-	-	المركزي
Régional	6 281	37,40	246	0,5	6 035	36,90	الجهوي
Total							المجموع
Central	118 061	12,86	-	-	118 061	12,86	المركزي
Régional	18 673	58,12	10 222	16,83	8 451	41,29	الجهوي

NB : Les transactions immobilières approuvées au niveau central sont celles dont le montant de la transaction dépasse 2.5 millions de dhs et qui sont approuvées par le Ministre de l'Intérieur.

Concernant les transactions immobilières approuvées au niveau régional, leurs valeurs sont moins de 2.5 millions de dhs et sont approuvées par les walis des régions.

ملحوظة : المعاملات العقارية المصادق عليها على المستوى المركزي هي التي قيمتها تتعدى 2.5 ملايين درهم و تكون الموافقة عليها من طرف وزارة الداخلية. أما المعاملات العقارية المصادق عليها على المستوى الجهوي، فهي التي تقل قيمتها عن هذا المبلغ و التي تتم الموافقة عليها من طرف و لآت الجهات.

الممتلكات العقارية
Patrimoine

التفويطات العقارية بالمقابل حسب الجهات ونوع الجماعات المحلية
Cession à titre onéreux par région et par type de collectivités locales

سنة 2004 Année

Régions Niveau d'approbation	المجموع Total		الجماعات القروية Communes rurales		الجماعات الحضرية Communes urbaines		الجهات مستوى المصادقة
	القيمة Montant الف درهم milliers dhs	المساحة Superficie منز مربع m ²	القيمة Montant الف درهم milliers dhs	المساحة Superficie منز مربع m ²	القيمة Montant الف درهم milliers dhs	المساحة Superficie منز مربع m ²	
Rabat salé Zemmour Zaer	18 628 055	31 045	15 000	1 000	18 613 055	30 045	الرباط سلا زمور زعير
Central	14 349 000	21243	0	0	14 349 000	21 243	المركزي
Régional	4 279 055	9 802	15 000	1 000	4 264 055	8 802	الجهوي
Tadla-Azilal	1 204 880	1 227	75 180	358	1 129 700	869	تادلة أزيلال
Central	0	0	0	0	0	0	المركزي
Régional	1 204 880	1 227	75 180	358	1 129 700	869	الجهوي
Fès-Boulmane	1 884 000	1 968	0	0	1 884 000	1 968	فاس - بولمان
Central	0	0	0	0	0	0	المركزي
Régional	1 884 000	1 968	0	0	1 884 000	1 968	الجهوي
Doukala-Abda	60 000	300	60 000	300	0	0	دكالة عبدة
Central	0	0	0	0	0	0	المركزي
Régional	60 000	300	60 000	300	0	0	الجهوي
Chaouia Ouardigha	600 000	15 000	600 000	15 000	0	0	الشاوية - واديغة
Central	0	0	0	0	0	0	المركزي
Régional	600 000	15 000	600 000	15 000	0	0	الجهوي
Total	22 376 935	49 540	750 180	16 658	21 626 755	32 882	المجموع
Central	14 349 000	21 243	0	0	14 349 000	21 243	المركزي
Régional	8 027 935	28 297	750 180	16 658	7 277 755	11 639	الجهوي

الممتلكات العقارية

Patrimoine

الإقتناءات العقارية بالمقابل للجماعات المحلية حسب المتعاقدين

Acquisitions immobilières à titre onéreux des collectivités locales par co-contractant

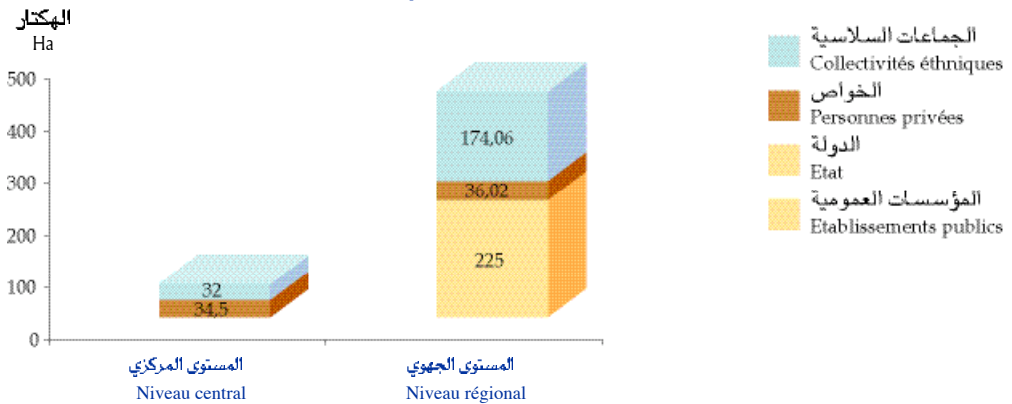
سنة 2003 Année

Co-contractant Niveau d'approbation	ثمن المتر مربع (درهم) Prix du m ² (dhs)	المبلغ (آلف درهم) Montant (milliers dhs)	المساحة (الهكتار) Superficie (Ha)	المتعاقبون مستوى المصارفة
Etat				الدولة
Central	-	-	-	المركزي
Régional	1,81	4073	225,00	الجهوي
Etablissements publics				المؤسسات العمومية
Central	-	-	-	المركزي
Régional	630	378	0,06	الجهوي
Personnes privées				الخواص
Central	115,25	39 760	34,50	المركزي
Régional	49,17	17 712	36,02	الجهوي
Collectivités ethniques				الجماعات السلالية
Central	25,00	8 000	32,00	المركزي
Régional	2,11	3 670	174,06	الجهوي
Total				المجموع
Central	71,82	47 760	66,50	المركزي
Régional	5,94	25 833	435,14	الجهوي

الإقتناءات العقارية بالمقابل للجماعات المحلية حسب المتعاقدين

Acquisitions immobilières à titre onéreux des collectivités locales par co-contractant

المساحة Superficie



الممتلكات العقارية
Patrimoine

الإقتناءات العقارية بالمقابل للجماعات المحلية حسب المتعاقدين

Acquisitions immobilières à titre onéreux des collectivités locales par co-contractant

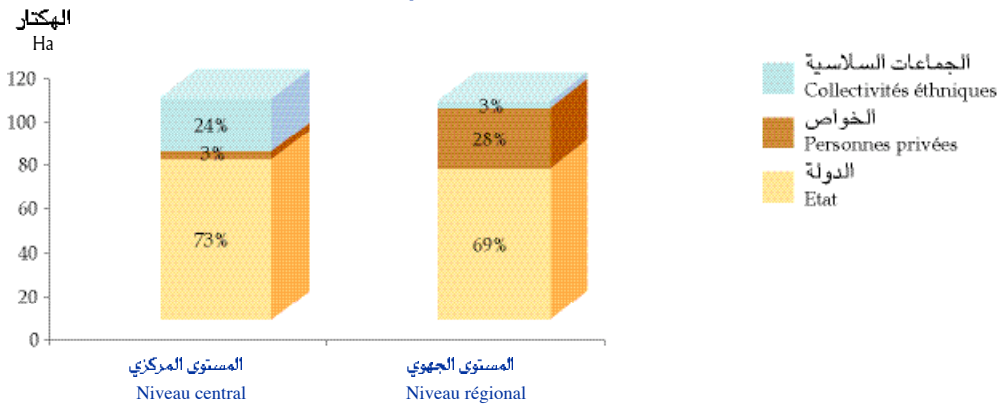
سنة 2004 Année

Co-contractant Niveau d'approbation	ثمن المتر مربع (درهم) Prix du m ² (dhs)	المبلغ (الدرهم) Montant (dhs)	المساحة (الهكتار) Superficie (Ha)	المتعاقبون مستوى المصارفة
Etat	13	12 288 110	924 200	الدولة
Central	12	5 643 250	488 492	المركزي
Régional	15	6 644 860	435 708	الجهوي
Particuliers	82	16 332 388	200 354	الخواص
Central	250	5 281 000	21 124	المركزي
Régional	62	11 051 388	179 230	الجهوي
Collectivités ethniques	23	4 100 000	180 000	الجماعات السلالية
Central	25	4 000 000	160 000	المركزي
Régional	5	100 000	20 000	الجهوي
Total	25	32 720 498	1 304 554	المجموع
Central	22	14 924 250	669 616	المركزي
Régional	28	17 796 248	634 938	الجهوي

الإقتناءات العقارية بالمقابل للجماعات المحلية حسب المتعاقدين

Acquisitions immobilières à titre onéreux des collectivités locales par co-contractant

المساحة Superficie



الممتلكات العقارية

Patrimoine

التفويطات العقارية بالمقابل للجماعات المحلية حسب المتعاقدين

Cession immobilières à titre onéreux des collectivités locales par co-contractant

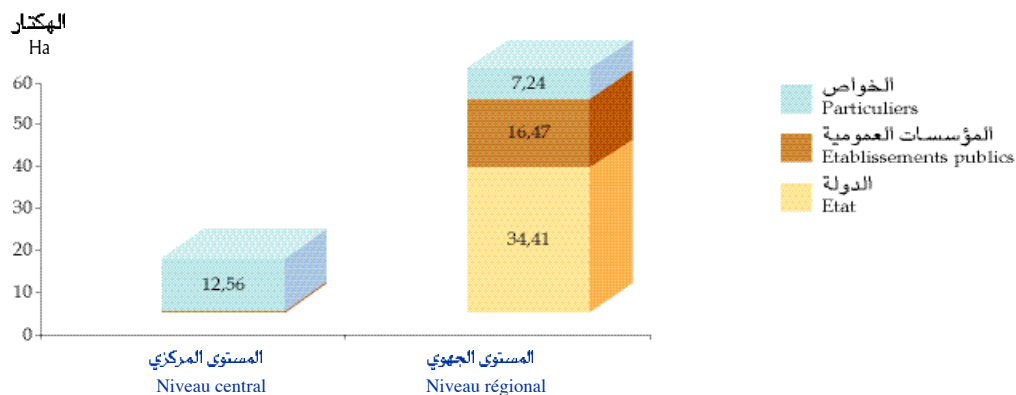
سنة 2003 Année

Co-contractant Niveau d'approbation	ثمن المتر مربع (درهم) Prix du m ² (dhs)	المبلغ (آلف درهم) Montant (milliers dhs)	المساحة (الهكتار) Superficie (Ha)	المتعاقدون مستوى المصادقة
Etat				الدولة
Central	-	-	-	المركزي
Régional	7,11	2 445	34,41	الجهوي
Etablissements publics				المؤسسات العمومية
Central	3 147,36	9 537	0,30	المركزي
Régional	61,60	10 145	16,47	الجهوي
Personnes privées				الخواص
Central	864,05	108 524	12,56	المركزي
Régional	84,02	6 083	7,24	الجهوي
Total				المجموع
Central	917,83	118 061	12,86	المركزي
Régional	32,13	18 673	58,12	الجهوي

التفويطات العقارية بالمقابل للجماعات المحلية حسب المتعاقدين

Acquisitions immobilières à titre onéreux des collectivités locales par contractant

المساحة Superficie



الممتلكات العقارية
Patrimoine

التفويطات العقارية بالمقابل للجماعات المحلية حسب المتعاقدين

Cession immobilières à titre onéreux des collectivités locales par contractant


سنة 2004 Année

Co-contractant Niveau d'approbation	ثمن المتر مربع (درهم) Prix du m ² (dhs)	المبلغ (الدرهم) Montant (dhs)	المساحة (المتر مربع) Superficie (m ²)	المتعاقبون مستوى المصارفة
Etat	337	12 446 000	36 892	الدولة
Central	500	10 000 000	20 000	المركزي
Régional	145	2 446 000	16 892	الجهوي
Etablissements publics	859	1 663 700	1 937	المؤسسات العمومية
Central	0	0	0	المركزي
Régional	859	1 663 700	1 937	الجهوي
Particuliers	772	8 267 235	10 711	الخواص
Central	3 499	4 349 000	1 243	المركزي
Régional	414	3 918 235	9 468	الجهوي
Total	452	22 376 935	49 540	المجموع
Central	675	14 349 000	21 243	المركزي
Régional	284	8 027 935	28 297	الجهوي

التفويطات العقارية بالمقابل للجماعات المحلية حسب المتعاقدين

Cessions immobilières à titre onéreux des collectivités locales par contractant

المساحة Superficie





الإنعاش الوطني
Promotion nationale

Liste des tableaux

لائحة الجداول

- 1- Réalisations physiques de la Promotion Nationale par nature de travaux
 - 2- Crédits réalisés par type de programme et par catégorie de chantier
 - 3- Nombre de journées de travail créées par type de programme et par catégorie de chantier
 - 4- Effectif de la main d'œuvre employée par type de programme et par catégorie de chantier
 - 5- Crédits réalisés par région et par catégorie de chantier
 - 6- Nombre de journées de travail créées par région et par catégorie de chantier
 - 7- Effectif de la main d'œuvre employée par région et par catégorie de chantier
 - 8- Crédits réalisés par région et par type de programme
 - 9- Nombre de journées de travail créées par région et par type de programme
 - 10- Effectif de la main d'oeuvre employée par région et par type de programme
- 1- حصيلة منجزات الإنعاش الوطني حسب نوعية الأشغال
 - 2- الاعتمادات المصروفة حسب نوع البرامج و حسب نوعية الأوراش
 - 3- عدد أيام العمل حسب نوع البرامج و حسب نوعية الأوراش
 - 4- عدد العمال المشغلين حسب نوع البرامج و حسب نوعية الأوراش
 - 5- الاعتمادات المصروفة حسب الجهات و حسب نوعية الأوراش
 - 6- عدد أيام العمل حسب الجهات و حسب نوعية الأوراش
 - 7- عدد العمال المشغلين حسب الجهات و حسب نوعية الأوراش
 - 8- الاعتمادات المصروفة حسب الجهات و حسب نوع البرامج
 - 9- عدد أيام العمل حسب الجهات و حسب نوع البرامج
 - 10- عدد العمال المشغلين حسب الجهات و حسب نوع البرامج

حصيلة منجزات الإنعاش الوطني حسب نوعية الأشغال

Réalisation physique de la Promotion Nationale par nature de travaux

Nature de travaux	Unité	الأهمية Importance				الوحدة	نوعية الأشغال	
		الحضري Urbain		القروي Rural				
		2004	2003	2004	2003			
Mise en valeur							الاستثمار الفلاحي	
Abreuvoirs	Unité				1	الوحدة	مشارب	
Canaux	ML				960	متر طول	مد القنوات	
Citermes et bassins d'accumulation	Unité		24		15	الوحدة	بناء خزان وأحواض للمياه	
Digue de protection contre les inondations	Unité				1	الوحدة	بناء حاجز وقائي ضد الفيضانات	
Digue de dérivations	Unité				1	الوحدة	حاجز لتحويل المياه	
Epiérage superficiel	Ha				196	هكتار	إزالة الأحجار	
Pépinières	NJT				14 400	عدد أيام العمل	العنابت	
Seguias	ML			27 410	5 320	متر طول	السواقي	
Sources	Unité				1	3	الوحدة	العيون
Puits					8		آبار	
Infrastructure							التجهيزات الأساسية	
Carrelage de trottoirs et places publiques	M2	50	114 932	740		متر مربع	ترصيف الأزقة والشوارع	
Ouvrages d'art	Unité			13	81	الوحدة	منشآت فنية	
Pistes	Km			171,97	303,25	كلم	الطرق	
Equiptement zone urbaine							تجهيز العالم الحضري	
Désensablement	NJT		11 003			عدد أيام العمل	مخارية التصحر	
Espaces verts	NJT		82 824			عدد أيام العمل	المساحة الخضراء	
Espaces verts et nettoyage	Emplois		11 837			عدد العمال	المساحة الخضراء والتنظيف	
Espaces verts et nettoyage (Sahara)	Emplois		9 835			عدد العمال	المساحة الخضراء والتنظيف (الصحراء)	
Nettoisement	NJT		136 745			عدد أيام العمل	التنظيف	
Construction							البناءات	
Adduction eau potable	ML			29 900	5 532	متر طول	مد قنوات المياه الصالح للشرب	
Bibliothèque	Unité	1				الوحدة	مكتبة	
Centre d'éducation	Unité				1	الوحدة	مركز للتربية	
Centre de formation	Unité				1	الوحدة	مركز للتكوين	
Classes	Unité			1	3	الوحدة	الأقسام	
Dispensaire	Unité			1		الوحدة	مستوصف	
Extension maison culturelle	Unité	1				الوحدة	توسيع دار الثقافة	
Salles multifonction	Unité			1	1	الوحدة	قاعة متعددة الاختصاصات	
Dar Talib	Unité			20	5	الوحدة	دار الطالب	
Dépôts	Unité	10			1	الوحدة	المستودعات	
Foyers féminins	Unité			4		الوحدة	مأوى للإناث	
Latrines	Unité			13	15	الوحدة	مراقق صحية	
Locaux administratifs	Unité	5	13			الوحدة	مكاتب إدارية	
Logements	Unité		61	17		الوحدة	منازل اقتصادية	
Maisons de jeunes	Unité		2	4		الوحدة	دور الشباب	
Murs	ML		4 652	18 254	5 120	متر طول	الأسوار	
Réseaux d'égouts	ML	5 256	3 000			متر طول	قنوات الواد الحار	
Terrains de sport		1					ملاعب رياضية	
Collectivités							ورش الجماعات	
Emplois des agents de bureaux	Emplois		7 419			عدد العمال	تشغيل أعوان الإدارات	

الإعمار الوطني
Promotion nationale

الاعتمادات المصروفة حسب نوع البرامج حسب نوعية الأوراش
Crédits réalisés par type de programmes et par catégorie de chantier

سنة 2003 Année

(بالدرهم Dirhams)

Type de programme	المجموع Total	الاستثمار الفلاحي Mise en valeur agr.	التجهيزات الأساسية Infra-structures	تجهيز العالم الحضري Equipement zone urbaine	البناءات Constructions	الجماعات Collectivités	نوعية البرامج
Collectivités Equipement	91 700 248	-	-	-	-	91 700 248	الجماعات التجهيز
Programme normal Zone urbaine	46 936 373	8 138 890	22 418 234	-	16 379 249	-	البرنامج العادي التجهيز الحضري
Provinces sahariennes	154 003 388	-	-	154 003 388	-	-	الأقاليم الصحراوية
Programme normal	150 213 734	752 586	4 264 220	7 215 390	5 741 657	132 239 881	البرنامج العادي
Sous total	442 853 743	8 891 476	26 682 454	161 218 778	22 120 906	223 940 129	المجموع
Programme de dynamisation de l'emploi dans les prov. du Sud	160 000 000	-	-	-	-	-	البرنامج الخاص لتدعيم الشغل بالأقاليم الجنوبية
Total général	602 853 743	8 891 476	26 682 454	161 218 778	22 120 906	223 940 129	المجموع العام

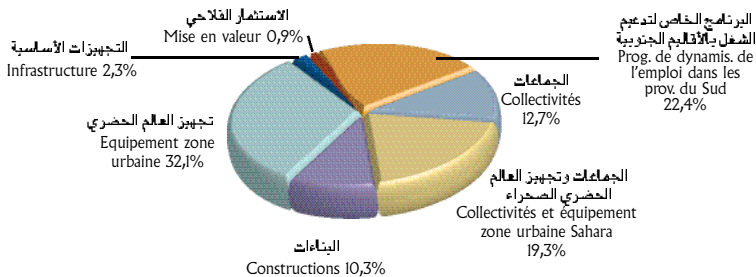
الاعتمادات المصروفة حسب نوع البرامج حسب نوعية الأوراش
Crédits réalisés par type de programmes et par catégorie de chantier

سنة 2004 Année

(بالدرهم Dirhams)

Type de programme	المجموع Total	الاستثمار الفلاحي Mise en valeur agr.	التجهيزات الأساسية Infra-structures	تجهيز العالم الحضري Equipement zone urbaine	البناءات Constructions	الجماعات Collectivités	البنات وتجهيز العالم الحضري الصحراء Collect. et equip. zone urb. sahara	نوعية البرامج
Collectivités Equipement	90 843 152	-	-	-	-	90 843 152	-	الجماعات التجهيز
Programme normal Zone urbaine	80 413 947	6 261 547	9 452 797	-	64 699 602	-	-	البرنامج العادي التجهيز الحضري
Sahara	153 851 488	-	7050267,8	-	8852142,06	-	137 949 079	الصحراء
Sous total	554 999 521	6 261 547	16 503 065	229 890 934	73 551 744	90 843 152	137 949 079	المجموع
Dynamisation de l'emploi dans les prov. du Sud	159 999 234	-	-	-	-	-	-	تدعيم الشغل بالأقاليم الجنوبية
Total général	714 998 755	6 261 547	16 503 065	229 890 934	73 551 744	90 843 152	137 949 079	المجموع العام

بنية الاعتمادات المصروفة حسب نوعية الأوراش سنة 2004
Structure des crédits réalisés par catégorie de chantier en 2004



الإنعاش الوطني
Promotion nationale

عدد أيام العمل حسب نوع البرامج وحسب نوعية الأوراش

Nombre de journées de travail créées par type de programme et par catégorie de chantier

سنة 2003 Année

Type de programme	المجموع Total	الاستثمار الفلاحي Mise en valeur agr.	التجهيزات الأساسية Infra- structures	تجهيز العالم الحضري Equipement zone urbaine	البناءات Construc- tions	الجماعات Collecti- vités	نوعية البرامج
Collectivités Equipement	1 979 910	-	-	-	-	1 979 910	الجماعات التجهيز
Programme normal	495 201	94 317	280 716	-	120 168	-	البرنامج العادي
Zone urbaine	3 284 044	-	-	3 284 044	-	-	التجهيز الحضري
Provinces sahariennes	3 097 319	14 400	45 509	-	64 744	2 972 666	الأقاليم الصحراوية
Programme normal	8 856 474	108 717	326 225	3 284 044	184 912	4 952 576	البرنامج العادي
Sous total							المجموع
Programme de dynamisation de l'emploi dans les prov. du Sud	3 377 033						البرنامج الخاص لتدعيم الشغل بالأقاليم الجنوبية
Total général	12 233 507	108 717	326 225	3 284 044	184 912	4 952 576	المجموع العام

عدد العمال المشغلين حسب نوع البرامج وحسب نوعية الأوراش

Effectif de la main d'œuvre employée par type de programme et par catégorie de chantier

سنة 2003 Année

Type de programme	المجموع Total	الاستثمار الفلاحي Mise en valeur agr.	التجهيزات الأساسية Infra- structures	تجهيز العالم الحضري Equipement zone urbaine	البناءات Construc- tions	الجماعات Collecti- vités	نوعية البرامج
Collectivités Equipement	7 419	-	-	-	-	7 419	الجماعات التجهيز
Programme normal	2 476	472	1 404	-	600	-	البرنامج العادي
Zone urbaine	11 839	-	-	11 839	-	-	التجهيز الحضري
Provinces sahariennes	10 181	40	126	-	180	9 835	الأقاليم الصحراوية
Programme normal	31 915	512	1 530	11 839	780	17 254	البرنامج العادي
Sous total							المجموع
Programme de dynamisation de l'emploi dans les prov. du Sud	11 028						البرنامج الخاص لتدعيم الشغل بالأقاليم الجنوبية
Total général	42 943	512	1 530	11 839	780	17 254	المجموع العام

الإنعاش الوخصري
Promotion nationale

عدد أيام العمل حسب نوع البرامج وحسب نوعية الأوراش

Nombre de journées de travail créées par type de programme et par catégorie de chantier

سنة 2004 Année

Type de programme	المجموع Total	الاستثمار الفلاحي Mise en valeur agr.	التجهيزات الأساسية Infra- structures	تجهيز العالم الحضري Equipement zone urbaine	البناءات Construc- tions	الجماعات Collecti- vités	الجماعات وتجهيز العالم الحضري الصحراء Collect. et équip. zone urb. sahara	نوعية البرامج
Collectivités Equipement	1 959 663	-	-	-	-	1 959 663	-	الجماعات التجهيز
Programme normal	532 736	66 413	91 795	-	374 528	-	-	البرنامج العادي
Zone urbaine	4 768 634	-	-	4 768 634	-	-	-	التجهيز الحضري
Sahara	3 196 729	-	77 760	-	134 985	-	2 983 984	الصحراء
Sous total	10 457 762	66 413	169 555	4 768 634	509 513	1 959 663	2 983 984	المجموع
Dynamisation de l'emploi dans les prov. du Sud	3 377 033							تدعيم الشغل بالأقاليم الجنوبية
Total général	13 834 795	66 413	169 555	4 768 634	509 513	1 959 663	2 983 984	المجموع العام

عدد العمال المشغلين حسب نوع البرامج وحسب نوعية الأوراش

Effectif de la main d'œuvre employée par type de programme et par catégorie de chantier

سنة 2004 Année

Type de programme	المجموع Total	الاستثمار الفلاحي Mise en valeur agr.	التجهيزات الأساسية Infra- structures	تجهيز العالم الحضري Equipement zone urbaine	البناءات Construc- tions	الجماعات Collecti- vités	الجماعات وتجهيز العالم الحضري الصحراء Collect. et équip. zone urb. sahara	نوعية البرامج
Collectivités Equipement	7 335	-	-	-	-	7 335	-	الجماعات التجهيز
Programme normal	2 989	357	466	-	2 166	-	-	البرنامج العادي
Zone urbaine	18 465	-	-	18 465	-	-	-	التجهيز الحضري
Provinces sahariennes	592	-	217	-	375	-	-	الأقاليم الصحراوية
Sous total	29 381	357	683	18 465	2 541	7 335	10 183	المجموع
Dynamisation de l'emploi dans les prov. du Sud	11 028							تدعيم الشغل بالأقاليم الجنوبية
Total général	40 409	357	683	18 465	2 541	7 335	10 183	المجموع العام

الاعتمادات المصروفة حسب الجهات وحسب نوعية الاوراش
Crédits réalisés par région et par catégorie de chantier

سنة 2003 Année

(بالدرهم dirhams en)

Régions	المجموع Total	البرنامج الخاص للتبوير لشغل الأقاليم الحضرية Prog. Spécial de dynam. de l'emploi dans Prov. du sud	الاستثمار الفلاحي Mise en valeur agricole	التجهيزات الأساسية Infra- structures	تجهيز العالم الحضري Equipement zone urbaine	البناءات Construc- tions	الجماعات Collectivités	الجهات
Rabat-Salé-Zemmour-Zaër	67 284 489	-	-	1 548 005	36 492 215	316 581	28 927 689	الرباط - سلا - زمور - زعير
Grand Casablanca	25 795 320	-	-	559 408	12 703 489	719 177	11 813 243	الدار البيضاء الكبرى
Souss-Massa-Draâ	22 429 050	-	1 843 970	2 751 935	11 086 994	3 579 528	3 166 625	سوس - ماسة - درعة
Taza-Al Hoceïma-Taounate	6 549 880	-	-	600 880	3 149 132	-	2 799 868	تازة - الحسيمة - تاونات
Tadla-Azilal	4 893 327	-	-	49 498	2 719 882	39 154	2 084 793	تادلة ازيلال
Fès-Boulmane	24 723 577	-	506 094	576 285	16 179 030	322 823	7 139 344	فاس - بولمان
Guelmim - Es-Semara	99 844 608	57 381 462	1 990 911	5 195 388	9 865 219	1 552 711	23 858 917	كلميم - السمارة
Gharb Chrarda-Bni Hsen	5 535 014	-	-	635 403	1 023 794	524 022	3 351 795	الغرب الشراة - بني حسن
Laâyoune-Boujdour-Sakia El Hamra	171 488 806	76 624 956	752 586	1 700 973	3 304 890	5 256 693	83 848 708	العيون - بوجدور - الساقية الحمراء
Marrakech-Tensift-Al Haouz	30 477 139	-	607 117	2 692 742	17 333 967	4 438 647	5 404 666	مراكش - تانسيفت - الحوز
Meknès-Tafilalet	29 379 169	-	736 937	2 300 259	19 800 015	148 855	6 393 103	مكناس تيفالالت
Oued-Ed Dahab-Lagouira	53 572 646	25 993 582	-	747 485	-	298 095	26 533 484	وادي الذهب - لكويرة
Oriental	12 867 815	-	197 087	2 924 903	5 584 316	429 198	3 732 311	الجهة الشرقية
Doukala-Abda	7 298 503	-	-	1 040 700	1 571 789	2 831 522	1 854 492	نكالة عبيدة
Chaouia-Ourdigha	18 469 080	-	2 138 637	2 165 835	8 169 036	655 323	5 340 249	الشاوية - ورديقة
Tanger-Tétouan	22 245 319	-	118 136	1 192 755	12 235 009	1 008 578	7 690 840	طنجة - تطوان
Total	602 853 743	160 000 000	8 891 475	26 682 454	161 218 778	22 120 907	223 940 129	المجموع

عدد أيام العمل حسب الجهات وحسب نوعية الاوراش

Nombre de journées de travail créées par région et par catégorie de chantier

سنة 2003 Année

Régions	المجموع Total	البرنامج الخاص للتبوير لشغل الأقاليم الحضرية Prog. Spécial de dynam. de l'emploi dans Prov. du sud	الاستثمار الفلاحي Mise en valeur agricole	التجهيزات الأساسية Infra- structures	تجهيز العالم الحضري Equipement zone urbaine	البناءات Construc- tions	الجماعات Collectivités	الجهات
Rabat-Salé-Zemmour-Zaër	1 409 138	-	-	13 089	774 942	2 723	618 384	الرباط - سلا - زمور - زعير
Grand Casablanca	546 343	-	-	5 352	276 811	7 212	256 968	الدار البيضاء الكبرى
Souss-Massa-Draâ	385 140	-	23 552	34 263	238 391	19 742	69 192	سوس - ماسة - درعة
Taza-Al Hoceïma-Taounate	136 255	-	-	7 177	68 390	-	60 688	تازة - الحسيمة - تاونات
Tadla-Azilal	104 280	-	-	-	57 756	816	45 708	تادلة ازيلال
Fès-Boulmane	519 542	-	10 595	6 432	345 987	2 784	153 744	فاس - بولمان
Guelmim - Es-Semara	2 120 081	1 259 232	28 332	84 504	129 542	16 503	601 968	كلميم - السمارة
Gharb Chrarda-Bni Hsen	103 494	-	-	5 399	22 464	3 295	72 336	الغرب الشراة - بني حسن
Laâyoune-Boujdour-Sakia El Hamra	3 503 949	1 546 261	14 400	14 970	-	60 420	1 867 898	العيون - بوجدور - الساقية الحمراء
Marrakech-Tensift-Al Haouz	529 460	-	6 980	26 553	347 173	31 478	117 276	مراكش - تانسيفت - الحوز
Meknès-Tafilalet	608 547	-	11 118	29 331	427 731	1 623	138 744	مكناس تيفالالت
Oued-Ed Dahab-Lagouira	1 126 171	571 540	-	6 419	-	2 164	546 048	وادي الذهب - لكويرة
Oriental	258 810	-	2 299	47 490	121 853	6 480	80 688	الجهة الشرقية
Doukala-Abda	103 182	-	-	8 230	34 560	19 616	40 776	نكالة عبيدة
Chaouia-Ourdigha	327 652	-	10 595	23 126	174 072	3 661	116 198	الشاوية - ورديقة
Tanger-Tétouan	451 463	-	846	13 890	264 372	6 395	165 960	طنجة - تطوان
Total	12 233 507	3 377 033	108 717	326 225	3 284 044	184 912	4 952 576	المجموع

الاعتمادات المصروفة حسب الجهات وحسب نوعية الاوراش
Crédits réalisés par région et par catégorie de chantier

سنة 2004 Année

(بالدرهم Dirhams)

Régions	المجموع Total	الربع الخامس للتميز الشباب للتعليم الجزئية Prog. Spécial de dynam. de l'emploi dans Prov. du sud	الاستثمار الفلاحي Mise en valeur agricole	التجهيزات الأساسية Infra- structures	تجهيز العالم الحضري Equipement zone urbaine	البناءات Construc- tions	الجماعات Collecti- vités	الصفحات تجهيز العلم الحضري الصحراء Collect. et équip. zone urb. sahara	الجهات
Rabat-Salé-Zemmour-Zaër	74 634 507	-	-	-	42 656 836	3 069 615	28 908 056	-	الرباط - سلا - زمور - زعير
Grand Casablanca	58 328 572	-	-	55 444	42 262 456	4 239 997	11 770 675	-	الدار البيضاء الكبرى
Souss-Massa-Draâ	34 486 014	-	1 409 660	-	18 657 129	11 252 602	3 166 623	-	سوس - ماسة - درعة
Taza-Al Hoceïma-Taounate	13 399 161	-	1 808 000	-	7 080 651	2 425 224	2 085 286	-	تازة - الحسيمة - تاوانات
Tadla-Azilal	8 987 341	-	-	-	4 212 718	2 685 420	2 089 204	-	تادلة ازيلال
Fès-Boulmane	30 627 366	-	-	173 552	19 218 806	4 095 975	7 139 033	-	فاس - بولمان
Guelmim - Es-Semara	101 048 391	57 381 462	1 014 993	3 351 906	6 189 642	4 973 973	1 947 589	26 188 824	كلميم - السمارة
Gharb Chrarda-Bni Hsen	6 830 846	-	431 328	-	1 302 132	1 743 409	3 353 978	-	الغرب الشراة - بني حسن
Laâyoune-Boujdour-Sakia El Hamra	175 420 095	76 624 190	-	5 357 833	-	7 030 971	-	86 407 101	العيون - بوجور - الساة الحمراء
Marrakech-Tensift-Al Haouz	36 213 308	-	-	-	20 976 934	9 805 196	5 431 179	-	مراكش - تانسيفت - الحوز
Meknès-Tafilalet	37 979 189	-	725 630	1 646 907	24 326 456	4 875 087	6 405 109	-	مكناس تيفالالت
Oued-Ed Dahab-Lagouira	52 519 468	25 993 582	-	371 730	-	801 003	-	25 353 153	وادي الذهب - لكويرة
Oriental	21 358 166	-	790 486	3 159 872	8 344 313	5 265 693	3 797 802	-	الجهة الشرقية
Doukala-Abda	7 391 639	-	-	526 933	1 679 747	3 330 467	1 854 492	-	دكالة عبدة
Chaouia-Ourdigha	21 901 592	-	81 451	228 643	12 366 271	3 986 823	5 238 404	-	الشاوية - ورديقة
Tanger-Tétouan	33 873 100	-	-	1 630 246	20 616 844	3 970 291	7 655 719	-	طنجة - تطوان
Total	714 998 755	159 999 234	6 261 547	16 503 065	229 890 934	73 551 744	90 843 152	137 949 079	المجموع

عدد أيام العمل حسب الجهات وحسب نوعية الاوراش

Nombre de journées de travail créées par région et par catégorie de chantier

سنة 2004 Année

Régions	المجموع Total	الربع الخامس للتميز الشباب للتعليم الجزئية Prog. Spécial de dynam. de l'emploi dans Prov. du sud	الاستثمار الفلاحي Mise en valeur agricole	التجهيزات الأساسية Infra- structures	تجهيز العالم الحضري Equipement zone urbaine	البناءات Construc- tions	الجماعات Collecti- vités	الصفحات تجهيز العلم الحضري الصحراء Collect. et équip. zone urb. sahara	الجهات
Rabat-Salé-Zemmour-Zaër	1 540 789	-	-	-	908 600	14 717	617 472	-	الرباط - سلا - زمور - زعير
Grand Casablanca	1 043 005	-	-	408	752 328	34 741	255 528	-	الدار البيضاء الكبرى
Souss-Massa-Draâ	542 498	-	13 792	-	399 754	59 760	69 192	-	سوس - ماسة - درعة
Taza-Al Hoceïma-Taounate	229 502	-	18 349	-	154 835	11 342	44 976	-	تازة - الحسيمة - تاوانات
Tadla-Azilal	154 720	-	-	-	90 580	18 336	45 804	-	تادلة ازيلال
Fès-Boulmane	589 665	-	-	3 816	412 809	19 584	153 456	-	فاس - بولمان
Guelmim - Es-Semara	2 119 727	1 259 232	13 104	50 605	133 454	47 928	41 928	573 476	كلميم - السمارة
Gharb Chrarda-Bni Hsen	113 690	-	2 790	-	28 584	9 932	72 384	-	الغرب الشراة - بني حسن
Laâyoune-Boujdour-Sakia El Hamra	3 580 506	1 546 261	-	64 320	-	116 265	-	1 853 660	العيون - بوجور - الساة الحمراء
Marrakech-Tensift-Al Haouz	626 011	-	-	-	456 079	52 116	117 816	-	مراكش - تانسيفت - الحوز
Meknès-Tafilalet	715 457	-	10 464	17 239	524 106	24 640	139 008	-	مكناس تيفالالت
Oued-Ed Dahab-Lagouira	1 134 508	571 540	-	1 200	-	4 920	-	556 848	وادي الذهب - لكويرة
Oriental	313 356	-	7 914	3 894	179 048	40 372	82 128	-	الجهة الشرقية
Doukala-Abda	94 240	-	-	2 592	36 672	14 200	40 776	-	دكالة عبدة
Chaouia-Ourdigha	387 679	-	-	1 752	254 504	17 732	113 691	-	الشاوية - ورديقة
Tanger-Tétouan	649 442	-	-	23 729	437 281	22 928	165 504	-	طنجة - تطوان
Total	13 834 795	3 377 033	66 413	169 555	4 768 634	509 513	1 959 663	2 983 984	المجموع

الإنعاش الوطني

Promotion nationale

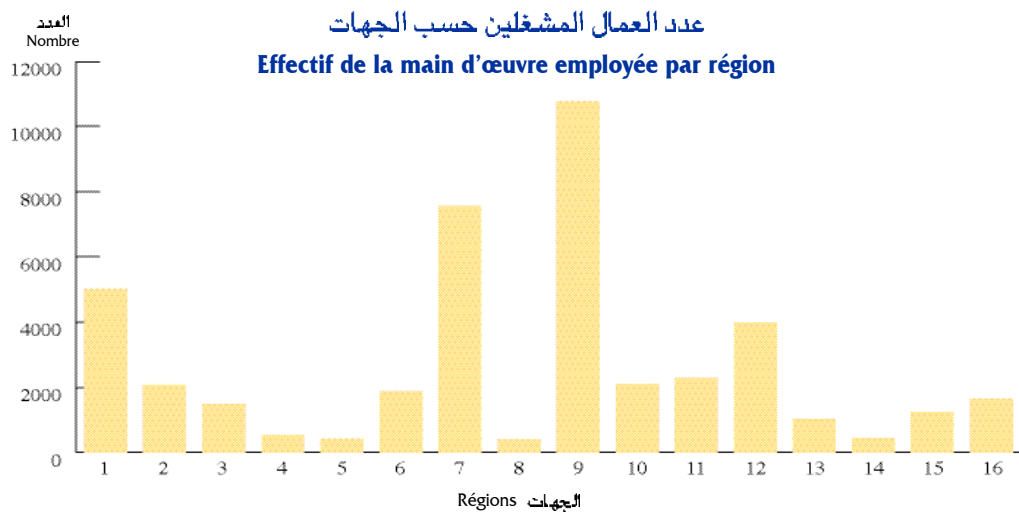
عدد العمال المشغلين حسب الجهات وحسب نوعية الاوراش

Effectif de la main d'œuvre employée par région et par catégorie de chantier

سنة 2003 Année

(بالدرهم Dirhams)

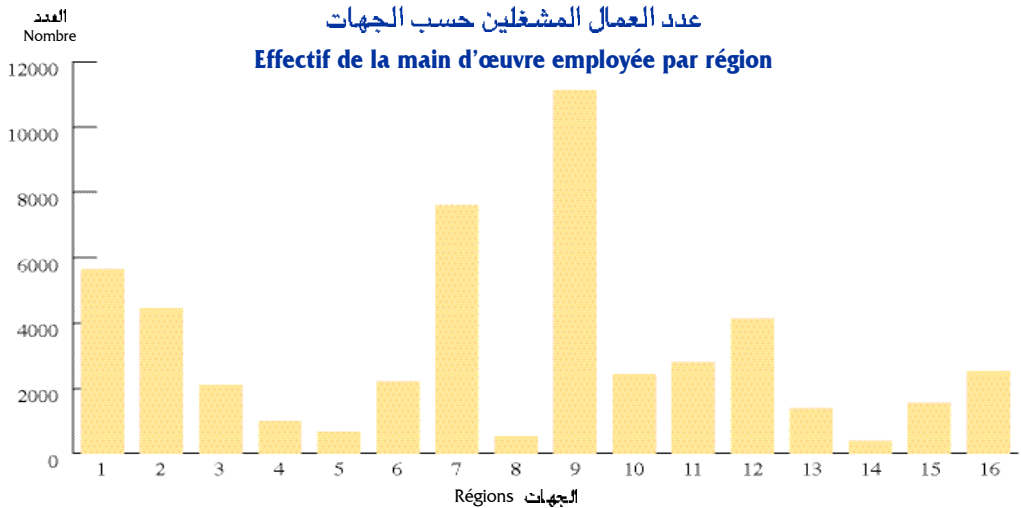
Régions	المجموع Total	الارتفاع الخاص بالنسبة لشغل الأقاليم الحزبية Prog. Spécial de dynam. de l'emploi dans Prov. du sud	الاستثمار الفلاحي Mise en valeur agricole	التجهيزات الأساسية Infra-structure	تجهيز العالم الحضري Equipement zone urbaine	البناءات Constru-ction	الجماعات Collectivités	الجهات
1- Rabat-Salé-Zemmour-Zaër	5 027	-	-	65	2 729	14	2 219	1- الرباط - سلا - زمور - زعير
2- Grand Casablanca	2 094	-	-	27	1 000	36	1 031	2- الدار البيضاء الكبرى
3- Souss-Massa-Draâ	1 489	-	118	171	838	99	263	3- سوس - ماسة - درعة
4- Taza-Al Hoceima-Taounate	556	-	-	36	274		246	4- تازة - الحسيمة - تاونمات
5- Tadra-Azilal	415	-	-		222	4	189	5- تادلة أزبال
6- Fès-Boulmane	1 886	-	53	32	1 220	14	567	6- فاس - بولمان
7- Guelmim - Es-Semara	7 574	4 301	142	369	474	78	2 210	7- كلميم - السمارة
8- Gharb Chrarda-Bni Hsen	390	-	-	27	81	16	266	8- الغرب الشرايدة - بني حسن
9- Laâyoune-Boujdour-Sakia El Hamra	10 796	4 705	40	42	-	168	5 841	9- العيون - بوجدور - الساقية الحمراء
10- Marrakech-Tensift-Al Haouz	2 096	-	35	133	1 319	157	452	10- مراكش - تانسيفت - الحوز
11- Meknès-Tafilalet	2 283	-	56	147	1 553	8	519	11- مكناس تفيالالت
12- Oued-Ed Dahab-Lagouira	3 988	2 022	-	18	-	6	1 942	12- وادي الذهب - لكويبة
13- Oriental	1 039	-	11	237	460	32	299	13- الجهة الشرقية
14- Doukala-Abda	420	-	-	41	120	98	161	14- دكالة عبدة
15- Chaouia-Ourdigha	1 243	-	53	116	623	18	433	15- الشاوية - وريديعة
16- Tanger-Tétouan	1 647	-	4	69	926	32	616	16- طنجة - تطوان
Total	42 943	11 028	512	1 530	11 839	780	17 254	المجموع



الإعمار الوطني
Promotion nationale

عدد العمال المشغلين حسب الجهات وحسب نوعية الاوراش
Effectif de la main d'œuvre employée par région et par catégorie de chantier
سنة 2004 **Année 2004**

Regions	المجموع Total	البرنامج الخاص للتشغيل الفناني للتشغيل Progr. Spécial de dynam. de l'emploi dans Prov. du sud	الاستثمار الفلاحي Mise en valeur agricole	التجهيزات الأساسية Infra- structures	تجهيز العالم الحضري Equipement zone urbaine	البناءات Construc- tions	الجماعات Collectivi- tés	الصفحات زنجير العلام الحضري الصحراء Collect. et équip. zone urb. sahara	الجهات
1- Rabat-Salé-Zemmour-Zaër	5 635	-	-	-	3 346	74	2 215	-	1- الرباط - سلا - زمور - زاير
2- Grand Casablanca	4 474	-	-	5	3 086	358	1 025	-	2- الدار البيضاء الكبرى
3- Souss-Massa-Draâ	2 109	-	69	-	1 478	299	263	-	3- سوس - ماسة - درعة
4- Taza-Al Hoceima-Taounate	999	-	92	-	670	57	180	-	4- تازة، الحسيمة، تاونات
5- Tadla-Azilal	667	-	-	-	386	92	189	-	5- تادلة، ازيلال
6- Fès-Boulmane	2 205	-	-	19	1 522	98	566	-	6- فاس - بولمان
7- Guelmim - Es-Semara	7 601	4 301	66	226	492	209	153	2 154	7- كلميم - السمارة
8- Gharb Chrarda-Bni Hsen	506	-	28	-	106	106	266	-	8- الغرب الشراردة بني حسن
9- Laâyoune-Boujdour-Sakia El Hamra	11 142	4 705	-	179	-	323	-	5 935	9- العيون، بوجدور، ساكنة الحمراء
10- Marrakech-Tensift-Al Haouz	2 447	-	-	-	1 733	260	454	-	10- مراكش، تانسيفت، الحوز
11- Meknès-Tafilalet	2 813	-	53	86	2 031	123	520	-	11- مكناس، تافيلالت
12- Oued-Ed Dahab-Lagouira	4 134	2 022	-	4	-	14	-	2 094	12- وادي الذهب، لكويرة
13- Oriental	1 380	-	50	24	747	255	304	-	13- الجهة الشرقية
14- Doukala-Abda	373	-	-	13	128	71	161	-	14- دكالة عبدة
15- Chaouia-Ourdigha	1 545	-	-	9	1 024	87	425	-	15- الشاوية - وريجة
16- Tanger-Tétouan	2 563	-	-	118	1 716	115	614	-	16- طنجة - تطوان
Total	50 593	11 028	358	683	18 465	2 541	7 335	10 183	المجموع



الإعمار الوطني
Promotion nationale

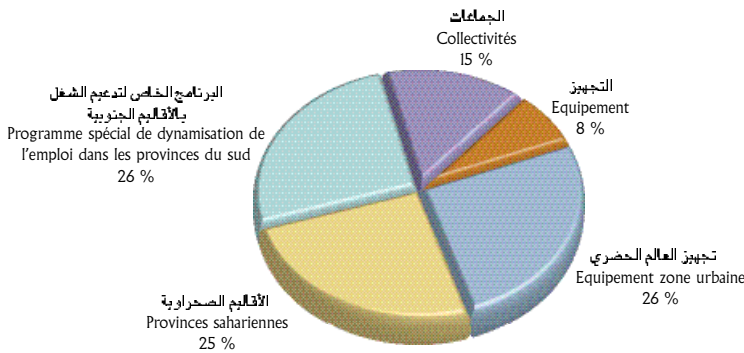
الاعتمادات المصروفة حسب الجهات وحسب نوع البرنامج
Crédits réalisés par région et par type de programme

سنة 2003 Année

(بالدرهم dirhams en)

الجهات	الجماعات	التجهيز	تجهيز العالم	الأقاليم	البرنامج الخاص بالشغل	المجموع	الجهات
Collectivités	Equipement prog. normal	Equipment zone urbaine	Provinces sahariennes	البرامج الخاصة بالتوظيف في الأقاليم الجنوبية	Total		
الرباط - سلا - زمور - زعير	28 927 689	1 864 586	36 492 215	-	67 284 489	-	
الدار البيضاء الكبرى	11 813 245	1 278 586	12 703 489	-	25 795 320	-	
سوس - ماسة - درعة	3 166 623	8 175 433	11 086 994	-	22 429 050	-	
تازة - الحسيمة - تاونات	2 799 868	600 880	3 149 132	-	6 549 881	-	
تادلة ازيلال	2 084 793	88 652	2 719 882	-	4 893 327	-	
فاس - بولمان	7 139 344	1 405 203	16 179 030	-	24 723 577	-	
كلميم - السمارة	2 001 229	6 736 378	5 954 718	27 770 821	99 844 608	57 381 462	
الغرب الشراردة - بني حسن	3 351 795	1 159 425	1 023 794	-	5 535 014	-	
العيون - بوجدور - الساقية الحمراء	5 404 666	7 738 506	17 333 967	94 863 850	171 488 806	76 624 956	
مراكش - تانسيفت - الحوز	6 393 103	3 186 050	19 800 015	-	30 477 139	-	
مكناس تيفالنت					29 379 169	-	
وادي الذهب - لكويرة					53 572 646	25 993 582	
الجهة الشرقية	3 732 311	3 551 188	5 584 316	-	12 867 815	-	
نكالة عينة	1 854 492	3 872 222	1 571 789	-	7 298 504	-	
الشاوية - ورديقة	5 340 249	4 959 795	8 169 036	-	18 469 080	-	
طنجة - تطوان	7 690 840	2 319 469	12 235 009	-	22 245 319	-	
المجموع	91 700 248	46 936 373	154 003 388	150 213 734	602 853 743	160 000 000	

بنية الاعتمادات المصروفة حسب نوع البرنامج
Structure des crédits réalisés par type de programme



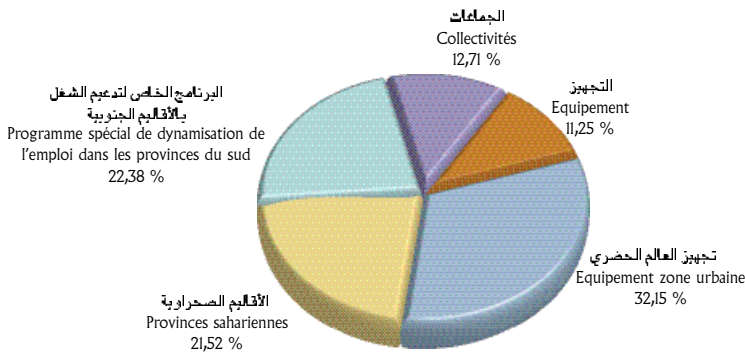
الاعتمادات المصروفة حسب الجهات وحسب نوع البرنامج
Crédits réalisés par région et par type de programme

سنة 2004 Année

(بالدرهم Dirhams)

الجهات	الجماعات Collectivités	التجهيز Equipement prog. normal	تجهيز العالم الحضري Equipment zone urbaine	الأقاليم الصحراوية Provinces saharienne	البرنامج الخاص لتدعيم الشغل بالأقاليم الجنوبية Prog. Spécial de dynam. de l'emploi dans Prov. du sud	المجموع Total	Régions
الرباط - سلا - زمور - زعير	28 908 056	3 069 615	42 656 836	-	-	74 634 507	Rabat-Salé-Zemmour-Zaër
الدار البيضاء الكبرى	11 770 675	4 295 440	42 262 456	-	-	58 328 572	Grand Casablanca
سوس - ماسة - درعة	3 166 623	12 662 262	18 657 129	-	-	34 486 014	Souss-Massa-Draâ
تازة - الحسيمة - تاونات	2 085 286	4 233 224	7 080 651	-	-	13 399 161	Taza-Al Hoceïma-Taouinate
تادلة ازيلال	2 089 204	2 685 420	4 212 718	-	-	8 987 341	Tadla-Azilal
فاس - بولمان	7 139 033	4 269 527	19 218 806	-	-	30 627 366	Fès-Boulmane
كلميم - السمارة	1 947 589	6 999 999	6 189 642	28 529 698	57 381 462	101 048 391	Guelmim - Es-Semara
العرب الشراردة - بني حسن	3 353 978	2 174 737	1 302 132	-	-	6 830 846	Gharb Chrarda-Bni Hsen
العيون - بوجدور - الساقية الحمراء	-	-	-	98 795 905	76 624 190	175 420 095	Laâyoune-Boujdour-Sakia El Hamra
مراكش - تانسيفت - الحوز	5 431 179	9 805 196	20 976 934	-	-	36 213 308	Marrakech-Tensift-Al Haouz
مكناس تيفالنت	6 405 109	7 247 623	24 326 456	-	-	37 979 189	Meknès-Tafilalet
وادي الذهب - لكويرة	-	-	-	26 525 886	25 993 582	52 519 468	Oued-Ed Dahab-Lagouira
الجهة الشرقية	3 797 802	9 216 050	8 344 313	-	-	21 358 166	Oriental
نكالة عبيدة	1 854 492	3 857 400	1 679 747	-	-	7 391 639	Doukala-Abda
الشاوية - ورديقة	5 238 404	4 296 917	12 366 271	-	-	21 901 592	Chaouia-Ourdigha
طنجة - تطوان	7 655 719	5 600 537	20 616 844	-	-	33 873 100	Tanger-Tétouan
المجموع	90 843 152	80 413 947	229 890 934	153 851 488	159 999 234	714 998 755	Total

بنية الاعتمادات المصروفة حسب نوع البرنامج
Structure des crédits réalisés par type de programme



عدد أيام العمل حسب الجهات وحسب نوع البرنامج
Nombre de journées de travail cées par région et par type de programme

سنة 2003 Année

الجهات	الجماعات	التجهيز	تجهيز العالم	الأقاليم	البرنامج الخاص للتعبئة الطاقة بالأنابيب لجزيرة Prog. Spécial de dynam. de l'emploi dans Prov. du sud	المجموع	الجهات
Collectivités	Equipement prog. normal	Equipement zone urbaine	Provinces saharienne	الصحراوية	Total	Régions	
الرباط - سلا - زمور - زعير	618 384	15 812	774 942	-	-	1 409 138	Rabat-Salé-Zemmour-Zaër
الدار البيضاء الكبرى	256 968	12 564	276 811	-	-	546 343	Grand Casablanca
سوس - ماسة - درعة	69 192	238 391	68 390	-	-	385 140	Souss-Massa-Draâ
تازة - الحسيمة - تاونات	60 688	7 177	57 756	-	-	136 255	Taza-Al Hoceïma-Taounate
تادلة ازيلال	45 708	816	345 987	-	-	104 280	Tadla-Azilal
فاس - بولمان	153 744	19 811	129 542	585 000	1 259 232	519 542	Fès-Boulmane
كلميم - السمارة	43 248	103 059	22 464	-	-	2 120 081	Guelmim - Es-Semara
العرب الشراوية - بني حسن	72 336	8 694	-	-	-	103 494	Gharb Cherrada-Bni Hsen
العيون - بوجدور - الساقية الحمراء	-	-	-	1 957 688	1 546 261	3 503 949	Laâyoune-Boujdour-Sakia El Hamra
مراكش - تانسيفت - الحوز	117 276	65 011	347 173	-	-	529 460	Marrakech-Tensift-Al Haouz
مكناس تيفاليت	138 744	42 072	427 731	-	-	608 547	Meknès-Tafilalet
وادي الذهب - لكويرة	-	-	-	554 631	571 540	1 126 171	Oued-Ed Dahab-Lagouira
الجهة الشرقية	80 688	56 269	121 853	-	-	258 810	Oriental
نكالة عبيدة	40 776	27 846	34 560	-	-	103 182	Doukala-Abda
الشاوية - ورديقة	116 198	37 382	174 072	-	-	327 652	Chaouia-Ourdigha
طنجة - تطوان	165 960	21 131	264 372	-	-	451 463	Tanger-Tétouan
المجموع	1 979 910	495 201	3 284 044	3 097 319	3 377 033	12 233 507	Total

عدد العمال المشغلين حسب الجهات وحسب نوع البرنامج
Effectif de la main d'œuvre employée par région et par type de programme

سنة 2003 Année

الجهات	الجماعات	التجهيز	تجهيز العالم	الأقاليم	البرنامج الخاص للتعبئة الطاقة بالأنابيب لجزيرة Prog. Spécial de dynam. de l'emploi dans Prov. du sud	المجموع	الجهات
Collectivités	Equipement prog. normal	Equipement zone urbaine	Provinces saharienne	الصحراوية	Total	Régions	
الرباط - سلا - زمور - زعير	2 219	79	2 729	-	-	5 027	Rabat-Salé-Zemmour-Zaër
الدار البيضاء الكبرى	1 031	63	1 000	-	-	2 094	Grand Casablanca
سوس - ماسة - درعة	263	388	838	-	-	1 489	Souss-Massa-Draâ
تازة - الحسيمة - تاونات	246	36	274	-	-	556	Taza-Al Hoceïma-Taounate
تادلة ازيلال	189	4	222	-	-	415	Tadla-Azilal
فاس - بولمان	567	99	1 220	-	-	1 886	Fès-Boulmane
كلميم - السمارة	158	516	474	2 125	4 301	7 574	Guelmim - Es-Semara
العرب الشراوية - بني حسن	266	43	81	-	-	390	Gharb Cherrada-Bni Hsen
العيون - بوجدور - الساقية الحمراء	-	-	-	6 091	4 705	10 796	Laâyoune-Boujdour-Sakia El Hamra
مراكش - تانسيفت - الحوز	452	325	1 319	-	-	2 096	Marrakech-Tensift-Al Haouz
مكناس تيفاليت	519	211	1 553	-	-	2 283	Meknès-Tafilalet
وادي الذهب - لكويرة	-	-	-	1 966	2 022	3 988	Oued-Ed Dahab-Lagouira
الجهة الشرقية	299	280	460	-	-	1 039	Oriental
نكالة عبيدة	161	139	120	-	-	420	Doukala-Abda
الشاوية - ورديقة	433	187	623	-	-	1 243	Chaouia-Ourdigha
طنجة - تطوان	616	105	926	-	-	1 647	Tanger-Tétouan
المجموع	7 419	2 475	11 839	10 182	11 028	42 943	Total

الإنعاش الوطني
Promotion nationale

عدد أيام العمل حسب الجهات وحسب نوع البرنامج
Nombre de journées de travail cées par région et par type de programme
سنة 2004 Année

الجهات	الجماعات	التجهيز	تجهيز العالم	الأقاليم	البرنامج الخاص للتعبئة الطاقة بالأنابيب لجزيرة	المجموع	الجهات
Collectivités	Equipement prog. normal	Equipement zone urbaine	Provinces saharienne	Progr. Spécial de dynam. de l'emploi dans Prov. du sud	Total	Régions	المجموع
الرباط - سلا - زمور - زعير	617 472	14 717	908 600	-	-	1 540 789	Rabat-Salé-Zemmour-Zaër
الدار البيضاء الكبرى	255 528	35 149	752 328	-	-	1 043 005	Grand Casablanca
سوس - ماسة - درعة	69 192	73 552	399 754	-	-	542 498	Souss-Massa-Draâ
تازة - الحسيمة - تاونات	44 976	29 691	154 835	-	-	229 502	Taza-Al Hoceïma-Taounate
تادلة ازيلال	45 804	18 336	90 580	-	-	154 720	Tadla-Azilal
فاس - بولمان	153 456	23 400	412 809	-	-	589 665	Fès-Boulmane
كلميم - السمارة	41 928	85 597	133 454	1 259 232	599 516	2 119 727	Guelmim - Es-Semara
العرب الشراة - بني حسن	72 384	12 722	28 584	-	-	113 690	Gharb Cherrada-Bni Hsen
العيون - بوجدور - الساقية الحمراء	-	-	-	1 546 261	2 034 245	3 580 506	Laâyoune-Boujdour-Sakia El Hamra
مراكش - تانسيفت - الحوز	117 816	52 116	456 079	-	-	626 011	Marrakech-Tensift-Al Haouz
مكناس تيفاليت	139 008	52 343	524 106	-	-	715 457	Meknès-Tafilalet
وادي الذهب - لكويرة	-	-	-	571 540	562 968	1 134 508	Oued-Ed Dahab-Lagouira
الجهة الشرقية	82 128	52 180	179 048	-	-	313 356	Oriental
نكالة عبيدة	40 776	16 792	36 672	-	-	94 240	Doukala-Abda
الشاوية - ورديقة	113 691	19 484	254 504	-	-	387 679	Chaouia-Ourdigha
طنجة - تطوان	165 504	46 657	437 281	-	-	649 442	Tanger-Tétouan
المجموع	1 959 663	532 736	4 768 634	3 377 033	3 196 729	13 834 795	Total

عدد العمال المشغلين حسب الجهات وحسب نوع البرنامج
Effectif de la main d'œuvre employée par région et par type de programme
سنة 2004 Année

الجهات	الجماعات	التجهيز	تجهيز العالم	الأقاليم	البرنامج الخاص للتعبئة الطاقة بالأنابيب لجزيرة	المجموع	الجهات
Collectivités	Equipement prog. normal	Equipement zone urbaine	Provinces saharienne	Progr. Spécial de dynam. de l'emploi dans Prov. du sud	Total	Régions	المجموع
الرباط - سلا - زمور - زعير	2 215	74	3 346	-	-	5 635	Rabat-Salé-Zemmour-Zaër
الدار البيضاء الكبرى	1 025	363	3 086	-	-	4 474	Grand Casablanca
سوس - ماسة - درعة	263	368	1 478	-	-	2 109	Souss-Massa-Draâ
تازة - الحسيمة - تاونات	180	149	670	-	-	999	Taza-Al Hoceïma-Taounate
تادلة ازيلال	189	92	386	-	-	667	Tadla-Azilal
فاس - بولمان	566	117	1 522	-	-	2 205	Fès-Boulmane
كلميم - السمارة	153	428	492	4 301	2 226	7 600	Guelmim - Es-Semara
العرب الشراة - بني حسن	266	134	106	-	-	506	Gharb Cherrada-Bni Hsen
العيون - بوجدور - الساقية الحمراء	-	-	-	4 705	6 437	11 142	Laâyoune-Boujdour-Sakia El Hamra
مراكش - تانسيفت - الحوز	454	260	1 733	-	-	2 447	Marrakech-Tensift-Al Haouz
مكناس تيفاليت	520	262	2 031	-	-	2 813	Meknès-Tafilalet
وادي الذهب - لكويرة	-	-	-	2 022	2 112	4 134	Oued-Ed Dahab-Lagouira
الجهة الشرقية	304	329	747	-	-	1 380	Oriental
نكالة عبيدة	161	84	128	-	-	373	Doukala-Abda
الشاوية - ورديقة	425	96	1 024	-	-	1 545	Chaouia-Ourdigha
طنجة - تطوان	614	233	1 716	-	-	2 563	Tanger-Tétouan
المجموع	7 335	2 989	18 465	10 775	11 028	50 592	Total

المكالات والمصالح ذات الامتيازات
Régies et services concédés

الوكالات والمصالح ذات الامتيازات
RÉGIES ET SERVICES CONCÉDÉS

Liste des tableaux

لائحة الجداول

- | | |
|---|--|
| 1- Nombre d'abonnés aux régies de distribution et sociétés délégataires | 1- عدد المنخرطين بوكالات توزيع الماء والكهرباء والشركات المنتدبة |
| 2- Chiffre d'affaires des régies de distribution et des sociétés délégataires | 2- رقم مبيعات وكالات التوزيع والشركات المنتدبة |
| 3- Investissements des régies de distribution et des sociétés délégataires | 3- إستثمارات وكالات التوزيع والشركات المنتدبة |
| 4- Evolution des investissements des régies de distribution par type d'investissement | 4- تطور إستثمارات وكالات التوزيع حسب نوع الإستثمارات |
| 5- Structure des investissements des régies de distribution et des sociétés délégataires | 5- بنية إستثمارات وكالات التوزيع والشركات المنتدبة |
| 6- Evolution des données économiques et techniques des régies de distribution | 6- تطور المعطيات الإقتصادية و التقنية لوكالات التوزيع |
| 7- Répartition du personnel des régies de distribution et des sociétés délégataires | 7- توزيع الموارد البشرية بوكالات التوزيع والشركات المنتدبة |
| 8- Répartition du personnel statutaire des régies de distribution par secteur | 8- توزيع الموظفين النظاميون بوكالات التوزيع حسب القطاعات |
| 9- Evolution de l'effectif du personnel statutaire des régies de distribution | 9- تطور عدد الموظفين النظاميين بوكالات التوزيع |
| 10- Evolution de l'effectif du personnel des sociétés délégataires | 10- تطور عدد الموارد البشرية للشركات المنتدبة |
| 11- Tarifs de distribution de l'énergie électrique appliqués par les régies | 11- التعرفة المعمول بها من طرف الوكالات لتوزيع الكهرباء |
| 12- Tarifs d'eau potable appliqués par les régies de distribution | 12- التعرفة المعمول بها من طرف الوكالات لتوزيع الماء الصالح للشرب |
| 13- Redevance d'assainissement appliquée par les régies de distribution | 13- إتاوة التطهير المستعملة من طرف وكالات التوزيع |
| 14- Evolution des indicateurs de la Régie Autonome des Frigorifiques de Casablanca | 14- تطور مؤشرات الوكالة المستقلة للتبريد بالدار البيضاء |
| 15- Indicateurs généraux des régies autonomes de transport | 15- المؤشرات العامة للوكالات المستقلة للنقل |
| 16- Caractéristiques de desserte des régies autonomes de transport | 16- خاصيات خدمات الوكالات المستقلة للنقل |
| 17- Effectif du personnel des régies autonomes de transport | 17- عدد الموارد البشرية للوكالات المستقلة للنقل |
| 18- Tarifs appliqués par les régies autonomes de transport | 18- التعرفة المعمول بها من طرف الوكالات المستقلة للنقل |
| 19- Concessionnaires de transport urbain | 19- الشركات ذات الإمتياز للنقل الحضري |
| 20- Permissionnaires de voirie | 20- الشركات المرخص لها باستغلال الملك العمومي الطرقي |
| 21- Tarifs appliqués par les concessionnaires de transport urbain et permissionnaires de voirie | 21- التعرفة المعمول بها من طرف الشركات ذات الإمتياز للنقل الحضري والشركات المرخص لها باستغلال الملك العمومي الطرقي |



التوزيع
Distribution

الوكالات والمصالح ذات الامتيازات . التوزيع
Régies et services concédés - distribution

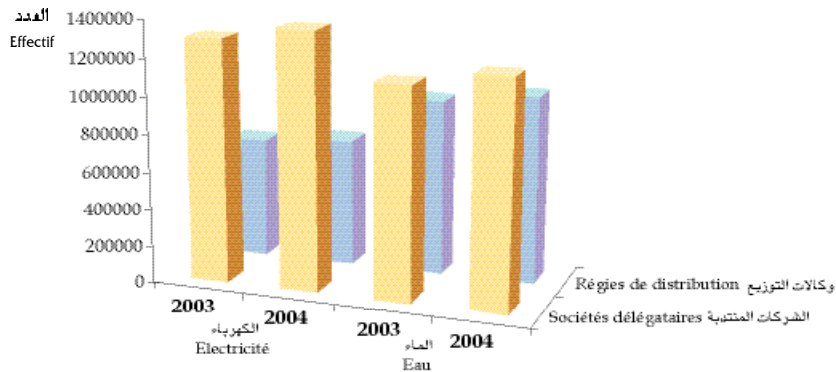
عدد المنخرطين بوكالات التوزيع والشركات المنتدبة

Nombre d'abonnés aux régies de distribution et sociétés délégataires

Opérateurs	المجموع Total		الكهرباء Electricité		الماء Eau		الفاعلين
	2004	2003	2004	2003	2004	2003	
Lydec	1 383 650	1 303 960	708 338	672 466	675 312	631 494	ليديك
Redal	691 831	648 060	381 623	357 480	310 208	290 580	ريدال
Amendis Tanger	279 244	263 788	153 753	146 456	125 491	117 332	أمينديس طنجة
Amendis Tétouan	223 170	213 230	126 202	121 252	96 968	91 978	أمينديس تطوان
RADEEF	385 285	362 798	181 935	168 954	203 350	193 844	و.ت.م.ك. فاس
RADEEMA	306 338	290 877	158 239	150 167	148 099	140 710	و.ت.م.ك. مراكش
RADEEM	212 825	203 720	114 627	110 220	98 198	93 500	و.ت.م.ك. مكناس
RAK	134 850	128 984	70 033	66 662	64 817	62 322	و.ت.م.ك. القنيطرة
RADEEJ	108 549	104 939	50 581	47 733	57 968	57 206	و.ت.م.ك. الجديدة
RADEES	103 578	99 677	55 135	53 425	48 443	46 252	و.ت.م.ك. أسفي
RADEEL	91 963	86 465	54 183	51 421	37 780	35 044	و.ت.م.ك. العرائش
RAMSA	115 455	106 227	-	-	115 455	106 227	و.ت.م.ك. أكادير
RADEEO	86 070	79 161	-	-	86 070	79 161	و.ت.م.ك. وجدة
RADEET	62 639	57 729	-	-	62 639	57 729	و.ت.م.ك. بني ملال
RADEEC	35 708	34 011	-	-	35 708	34 011	و.ت.م.ك. سطات
RADEETA	22 483	21 764	-	-	22 483	21 764	و.ت.م.ك. تازة
RADEEN	22 464	20 228	-	-	22 464	20 228	و.ت.م.ك. الناظور
Total	4 266 102	4 025 618	2 054 649	1 946 236	2 211 453	2 079 382	المجموع

عدد المنخرطين بوكالات التوزيع والشركات المنتدبة

Nombre d'abonnés aux régies de distribution et sociétés délégataires



الوكالات والمصالح ذات الامتيازات . التوزيع

Régies et services concédés - distribution

رقم مبيعات وكالات التوزيع والشركات المنتدبة

Chiffre d'affaires des régies de distribution et des sociétés délégataires

Millions de dhs

مليون درهم

Opérateurs	المجموع		التطهير		الكهرباء		الماء		الفاعلين
	Total		Assainissement		Electricité		Eau		
	2004	2003	2004	2003	2004	2003	2004	2003	
Lydec	3 864,00	3 246,96	249	251,96	2 746	2 813,50	869	888,05	ليديك
Redal	1 716,32	1 738,00	117,33	(1)	1 094,43	(1)	504,56	(1)	ريدال
Amendis Tanger	1 611,97	715,44	48,01	36,50	630,93	662,03	234,50	188,44	أمينديس طنجة
Amendis Tétouan	824,24	357,91	27,87	27,16	302,88	331,28	135,05	115,48	أمينديس تطوان
RADEEF	1 378,05	628,74	57,65	58,00	513,10	526,60	222,71	214,00	وت.م.ك. فاس
RADEEMA	1 634,00	736,00	83	59,00	594	511,00	387	200,00	وت.م.ك. مراكش
RADEEM	742,75	371,39	47,16	28,85	295,38	290,78	80,58	72,28	وت.م.ك. مكناس
RAK	634,51	287,17	35,44	-	251,73	246,70	100,64	89,92	وت.م.ك. القنيطرة
RADEEJ	496,29	216,29	10,28	-	206,01	174,93	105,07	84,49	وت.م.ك. الجديدة
RADEES	325,75	131,09	-	-	131,09	130,00	64,66	58,18	وت.م.ك. أسفي
RADEEL	337,41	141,77	4,09	-	137,68	141,47	54,17	45,21	وت.م.ك. العرائش
RAMSA	255,36	84,41	45,41	39,00	-	-	170,95	159,00	وت.م.ك. أكادير
RADEEO	153,14	33,31	14,31	19,00	-	-	119,83	87,22	وت.م.ك. وجدة
RADEET	67,21	14,78	7,43	7,35	-	-	52,43	51,68	وت.م.ك. بني ملال
RADEEC	67,17	24,64	13,75	10,89	-	-	42,53	42,95	وت.م.ك. سطات
RADEETA	27,30	0,00	-	-	-	-	27,30	25,00	وت.م.ك. تازة
RADEEN	37,70	15,49	8,16	7,33	-	-	22,21	21,18	وت.م.ك. الناظور

1) Données indisponibles.

1) معطيات غير متوفرة.

استثمارات وكالات التوزيع والشركات المنتدبة

Investissements des régies de distribution et des sociétés délégataires

Millions de dhs

مليون درهم

Opérateurs	المجموع		التطهير		الكهرباء		الماء		الفاعلين
	Total		Assainissement		Electricité		Eau		
	2004	2003	2004	2003	2004	2003	2004	2003	
Lydec	598,78	836,39	175,67	245,62	242,30	347,30	180,81	243,47	ليديك
Redal	614,58	658,37	333,67	399,18	151,57	154,05	129,34	105,14	ريدال
Amendis Tanger	254,56	158,57	142,61	93,41	69,53	42,35	42,42	22,81	أمينديس طنجة
Amendis Tétouan	227,97	196,21	72,47	72,12	68,04	50,78	87,46	73,31	أمينديس تطوان
RADEEF	144,70	108,70	79,56	37,00	24,30	34,70	40,84	37,00	وت.م.ك. فاس
RADEEMA	94,45	107,24	31,10	42,24	41,00	44,00	22,35	21,00	وت.م.ك. مراكش
RADEEM	124,93	89,20	91,52	65,50	16,97	13,57	16,44	10,13	وت.م.ك. مكناس
RAK	42,33	24,20	14,45	-	13,66	11,13	14,22	13,07	وت.م.ك. القنيطرة
RADEEJ	34,88	20,92	3,70	-	17,95	12,78	13,23	8,14	وت.م.ك. الجديدة
RADEES	21,96	14,88	-	-	7,77	4,94	14,19	9,94	وت.م.ك. أسفي
RADEEL	28,06	16,37	2,62	-	12,78	12,51	12,65	3,86	وت.م.ك. العرائش
RAMSA	136,53	96,52	104,28	58,52	-	-	32,25	38,00	وت.م.ك. أكادير
RADEEO	83,97	28,41	9,79	11,05	-	-	74,18	17,36	وت.م.ك. وجدة
RADEET	19,49	17,32	4,40	4,63	-	-	15,09	12,69	وت.م.ك. بني ملال
RADEEC	47,19	20,43	33,74	12,78	-	-	13,46	7,65	وت.م.ك. سطات
RADEETA	7,25	6,24	-	-	-	-	7,25	6,24	وت.م.ك. تازة
RADEEN	15,04	14,79	8,14	4,90	-	-	6,90	9,89	وت.م.ك. الناظور
Total	2 496,67	2 414,76	1 107,72	1 046,95	665,87	728,11	723,08	639,70	المجموع

الوكالات والمصالح ذات الامتيازات . التوزيع
Régies et services concédés - distribution

تطور استثمارات وكالات التوزيع حسب نوع الاستثمارات

Evolution des investissements des régies de distribution par type d'investissement

Millions de dhs

مليون درهم

Type d'investissement	2004	2003	2002	2001	2000	نوع الاستثمارات
Infrastructure						البنية التحتية
Eau	101,32	53,89	54,16	82,37	104,39	الماء
Electricité	23,63	28,76	38,28	71,37	30,34	الكهرباء
Assainissement	218,83	162,91	116,42	103,88	103,88	التطهير
Total	343,78	245,56	208,86	257,62	238,61	المجموع
Distribution						التوزيع
Eau	91,14	72,43	82,84	75,22	79,51	الماء
Electricité	61,12	54,19	57,00	54,77	51,76	الكهرباء
Assainissement	114,31	53,12	93,33	45,73	45,73	التطهير
Total	266,57	179,74	233,17	175,72	177,00	المجموع
Exploitation						الإستغلال
Eau	13,93	15,53	11,64	11,30	11,24	الماء
Electricité	12,58	12,14	10,77	9,03	8,30	الكهرباء
Assainissement	17,28	8,01	13,89	17,46	17,46	التطهير
Total	43,79	35,68	36,30	37,79	37,00	المجموع
Travaux remboursables						الأشغال بالمساهمة
Eau	76,65	53,12	50,80	62,41	62,61	الماء
Electricité	37,10	38,54	48,00	35,24	35,75	الكهرباء
Assainissement	32,88	12,58	20,36	10,28	10,28	التطهير
Total	146,63	104,24	119,16	107,93	108,64	المجموع
Renouvellement						التجديد
Eau	-	-	-	-	-	الماء
Electricité	-	-	-	-	-	الكهرباء
Assainissement	-	-	-	-	-	التطهير
Total	-	-	-	-	-	المجموع
Total général						المجموع العام
Eau	283,04	194,97	199,44	231,30	257,75	الماء
Electricité	134,43	133,63	154,05	170,41	126,15	الكهرباء
Assainissement	383,30	236,62	244,00	177,35	177,35	التطهير
Total	800,77	565,22	597,49	579,06	561,25	المجموع

الوكالات والمصالح ذات الامتيازات - التوزيع
Régies et services concédés - distribution

بنية استثمارات وكالات التوزيع والشركات المنتدبة

Structure des investissements des régies de distribution et des sociétés délégataires

Millions de dhs

(سنة 2003 Anné)

مليون درهم

Opérateurs	المجموع Total	الأشغال بالمساهمة Travaux remboursables	الاستغلال Exploitations	التوزيع Distribution	البنية التحتية Infrastructure	الفاعلين
Lydec	836,39	169,27	97,70	271,10	298,32	ليديك
Redal	658,37	163,53	14,00	206,29	274,55	ريدال
Amendis Tanger	158,57	(*)	(*)	71,10	87,47	أمينديس طنجة
Amendis Tétouan	196,21	24,58	23,28	86,59	61,76	أمينديس تطوان
RADEEF	108,70	13,40	10,30	56,00	29,00	وت.م.ك. فاس
RADEEMA	107,24	26,00	3,24	27,00	51,00	وت.م.ك. مراكش
RADEEM	89,20	10,60	2,11	27,30	49,19	وت.م.ك. مكناس
RAK	24,20	6,83	3,31	9,21	4,85	وت.م.ك. القنيطرة
RADEEJ	20,92	7,33	1,53	10,49	1,57	وت.م.ك. الجديدة
RADEES	14,88	5,38	1,84	5,44	2,22	وت.م.ك. أسفي
RADEEL	16,37	2,43	1,04	6,21	6,69	وت.م.ك. العرائش
RAMSA	96,52	10,00	4,00	13,00	69,52	وت.م.ك. أكادير
RADEEO	28,41	6,40	4,58	10,29	7,14	وت.م.ك. وجدة
RADEET	17,32	6,99	1,11	5,93	3,29	وت.م.ك. بني ملال
RADEEC	20,43	2,27	0,64	4,93	12,59	وت.م.ك. سطات
RADEETA	6,24	0,75	0,85	0,95	3,69	وت.م.ك. تازة
RADEEN	14,79	5,86	1,13	2,99	4,81	وت.م.ك. الناظور
Total	2 414,76	461,62	170,66	814,82	967,66	المجموع

تطور المعطيات الإقتصادية و التقنية لوكالات التوزيع

Evolution des données économiques et techniques des régies de distribution

Eléments économiques et techniques	Unité	2003	2002	2001	2000	الوحدة	المقومات الإقتصادية و التقنية
Eau							الماء
Volume distribué	10 ⁶ m ³	198,09	192,23	192,06	192,25	10 ⁶ متر ³	الحجم الموزع
Volume acheté	10 ⁶ m ³	218,36	212,69	211,65	214,18	10 ⁶ متر ³	الحجم المشتري
Volume produit	10 ⁶ m ³	100,29	86,84	92,38	91,42	10 ⁶ متر ³	الحجم المنتوج
Nombre de réservoirs	unité	164	161	160	154	الوحدة	عدد الخزانات
Capacité de stockage	m ³	577 560	571 560	561 170	551 420	متر ³	سعة التخزين
Longueur du réseau	Km	10 705	10 213	9 820	9 262	كلم	طول الشبكة
Electricité							الكهرباء
Volume acheté	10 ⁶ kwh	2 185,43	2 013,70	1 921,72	1 792,00	10 ⁶ ك.و.س	الحجم المشتري
Volume distribué	10 ⁶ kwh	2 045,64	1 870,22	1 793,30	1 676,00	10 ⁶ ك.و.س	الحجم الموزع
Nombre de postes	unité	18	18	17	17	الوحدة	عدد الأجهزة
Longueur du réseau	Km	9 676,30	9 276,38	9 031,20	8 843,67	كلم	طول الشبكة

الوكالات والمصالح ذات الامتيازات . التوزيع
Régies et services concédés - distribution

بنية استثمار وكالات التوزيع والشركات المنتدبة

Structure des investissements des régies de distribution et des sociétés délégataires

Millions de dhs

(سنة 2004 Année)

مليون درهم

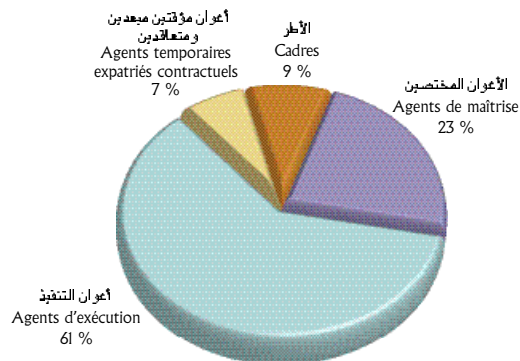
Opérateurs	المجموع Total	الأشغال بالمساهمة Travaux remboursables	استغلال Exploitation	تجديد Renouvellement	التوزيع Distribution	البنية التحتية Infrastructure	الفاعلين
Lydec	598,78	133,97	8,65	176,24	93,25	186,67	ليديك
Redal	614,58	140,89	47,06	66,42	140,26	219,95	ريدال
Amendis Tanger	254,56	49,19	11,44	36,31	39,79	117,83	أمينديس طنجة
Amendis Tétouan	227,98	28,23	11,51	33,40	45,37	109,48	أمينديس تطوان
RADEEF	144,70	14,31	4,67		95,71	30,01	وت.م.ك. فاس
RADEEMA	94,45	31,28	7,05		23,66	32,46	وت.م.ك. مراكش
RADEEM	124,93	9,97	3,04		37,51	74,42	وت.م.ك. مكناس
RAK	42,33	8,14	8,47		19,22	6,51	وت.م.ك. القنيطرة
RADEEJ	34,88	6,85	4,36		12,06	11,61	وت.م.ك. الجديدة
RADEES	21,96	9,26	1,40		7,14	4,16	وت.م.ك. أسفي
RADEEL	28,06	3,18	2,68		7,25	14,95	وت.م.ك. العرائش
RAMSA	136,53	22,07	5,93		20,04	88,49	وت.م.ك. أكادير
RADEEO	83,97	16,57	2,09		17,85	47,46	وت.م.ك. وجدة
RADEET	19,49	7,13	1,28		6,71	4,37	وت.م.ك. بني ملال
RADEEC	47,19	11,44	0,68		13,82	21,24	وت.م.ك. سطات
RADEETA	7,25	1,15	0,93		1,59	3,58	وت.م.ك. تازة
RADEEN	15,04	5,28	1,22		4,01	4,53	وت.م.ك. الناظور
Total	2 496,67	498,90	122,45	312,37	585,24	977,70	المجموع

الوكالات والمصالح ذات الامتيازات . التوزيع
Régies et services concédés - distribution

توزيع الموارد البشرية بوكالات التوزيع والشركات المنتدبة
Répartition du personnel des régies de distribution et des sociétés délégataires
2003 / 12 / 31

Opérateurs	المجموع Total	أعوان مؤقتين مبعدين ومتعاقدين Agents temporaires expatriés & contractuels	Personnel statutaire			الأطر Cadres	الفاعلين
			المجموع Total	أعوان التنفيذ Agents d'exécution	الأعوان المختصين Agents de maîtrise		
Lydec	3 285	147	3 138	2 156	725	257	ليديك
Redal	1 946	-	1 946	1 136	573	237	ريدال
Amendis Tanger	797	5	792	452	224	116	أمينديس طنجة
Amendis Tétouan	1 350	154	1 196	871	272	53	أمينديس تطوان
RADEEF	1 206	191	1 015	615	288	112	وت.م.ك. فاس
RADEEMA	1 062	89	973	649	214	110	وت.م.ك. مراكش
RADEEM	618	34	584	360	164	60	وت.م.ك. مكناس
RAK	559	31	528	336	139	53	وت.م.ك. القنيطرة
RADEEJ	494	13	481	357	91	33	وت.م.ك. الجديدة
RADEES	381	4	377	251	94	32	وت.م.ك. أسفي
RADEEL	312	16	296	223	52	21	وت.م.ك. العرائش
RAMSA	411	-	411	250	117	44	وت.م.ك. أكادير
RADEEO	334	124	210	113	75	22	وت.م.ك. وجدة
RADEET	214	11	203	139	50	14	وت.م.ك. بني هلال
RADEEC	163	16	147	95	31	21	وت.م.ك. سطات
RADEETA	111	53	58	35	16	7	وت.م.ك. تازة
RADEEN	175	86	89	52	26	11	وت.م.ك. الناظور
Total	13 418	974	12 444	8 090	3 151	1 203	المجموع

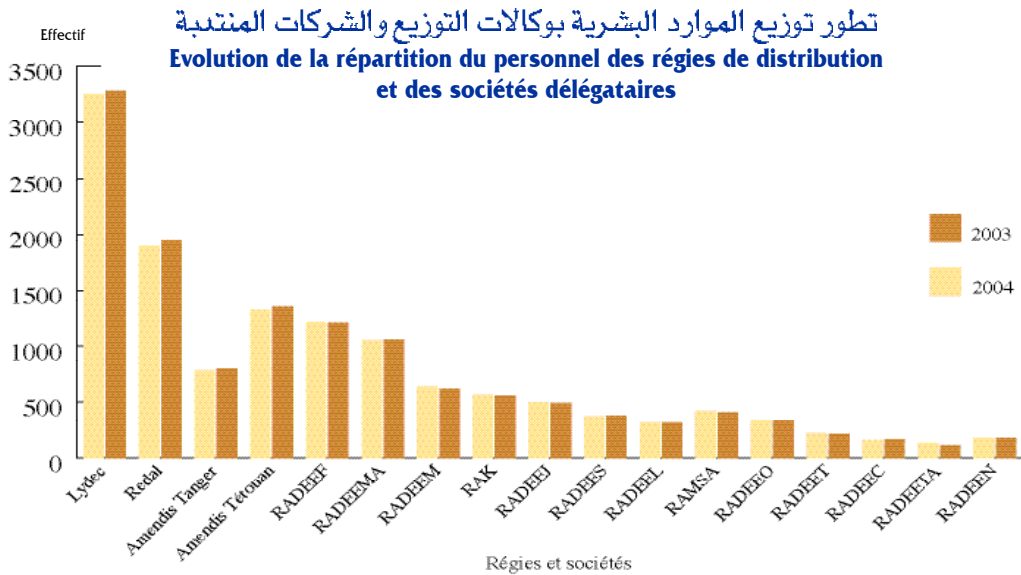
بنية الموارد البشرية بوكالات التوزيع والشركات المنتدبة
Structure du personnel des régies de distribution et des sociétés délégataires



الوكالات والمصالح ذات الامتيازات . التوزيع
Régions et services concédés - distribution

توزيع الموارد البشرية بوكالات التوزيع والشركات المنتدبة
Répartition du personnel des régies de distribution et des sociétés délégataires

Opérateurs	المجموع Total		أعوان مؤقتين معدين ومتعاقدين Agents temporaires expatriés & contractuels		Personnel statutaire				الموظفون النظاميون الأطر Cadres		الفاعلين
	2004	2003	2004	2003	أعوان التنفيذ Agents d'exécution		الأعوان المختصين Agents de maîtrise				
					2004	2003	2004	2003	2004	2003	
Lydec	3 252	3 285	161	147	2 087	2 156	742	725	262	257	ليديك
Redal	1 892	1 946			1 080	1 136	574	573	238	237	ريدال
Amendis Tanger	777	797	14	5	443	452	207	224	113	116	أمينديس طنجة
Amendis Tétouan	1 322	1 350	119	154	872	871	276	272	55	53	أمينديس تطوان
RADEEF	1 212	1 206	177	191	609	615	307	288	119	112	وت.ج.ك. فاس
RADEEMA	1 056	1 062	92	89	638	649	216	214	110	110	وت.ج.ك. مراكش
RADEEM	635	618	42	34	359	360	168	164	66	60	وت.ج.ك. مكناس
RAK	567	559	47	31	322	336	146	139	52	53	وت.ج.ك. القنيطرة
RADEEJ	500	494	9	13	354	357	98	91	39	33	وت.ج.ك. الجديدة
RADEES	375	381	3	4	240	251	100	94	32	32	وت.ج.ك. أسفي
RADEEL	314	312	16	16	223	223	53	52	22	21	وت.ج.ك. العرائش
RAMSA	422	411			254	250	122	117	46	44	وت.ج.ك. أكادير
RADEEO	336	334	118	124	110	113	84	75	24	22	وت.ج.ك. وجدة
RADEET	216	214	15	11	131	139	53	50	17	14	وت.ج.ك. بني ملال
RADEEC	159	163	12	16	97	95	30	31	20	21	وت.ج.ك. سطات
RADEETA	134	111	66	53	41	35	18	16	9	7	وت.ج.ك. تازة
RADEEN	179	175	87	86	54	52	25	26	13	11	وت.ج.ك. الناظور
Total	13 348	13 418	978	974	7 914	8 090	3 219	3 151	1 237	1 203	المجموع



الوكالات والمصالح ذات الامتيازات . التوزيع

Régies et services concédés - distribution

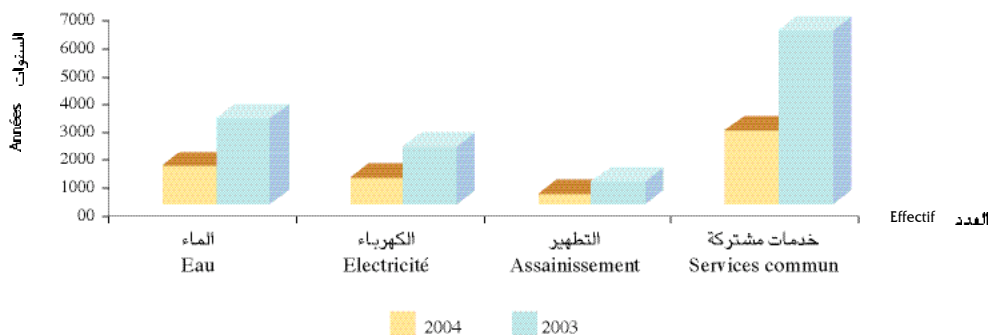
توزيع الموظفين النظاميين بوكالات التوزيع حسب القطاعات

Répartition du personnel statuaire des régies de distribution par secteur

Secteurs	المجموع Total		أعوان التنفيذ Agents d'exécution		الأعوان المختصين Agents de maîtrise		الأطر Cadres		القطاعات
	2004	2003	2004	2003	2004	2003	2004	2003	
	Eau	3 114	1 364	850	900	338	354	115	
Electricité	2 115	950	570	595	288	264	96	91	الكهرباء
Assainissement	819	355	256	208	121	101	57	46	التطهير
Services communs	6 231	2 703	1 756	1 772	673	638	301	293	خدمات مشتركة
Total	12 279	5 372	3 432	3 475	1 420	1 357	569	540	المجموع

توزيع الموظفين النظاميين بوكالات التوزيع حسب القطاعات

Répartition du personnel statuaire des régies de distribution par secteur

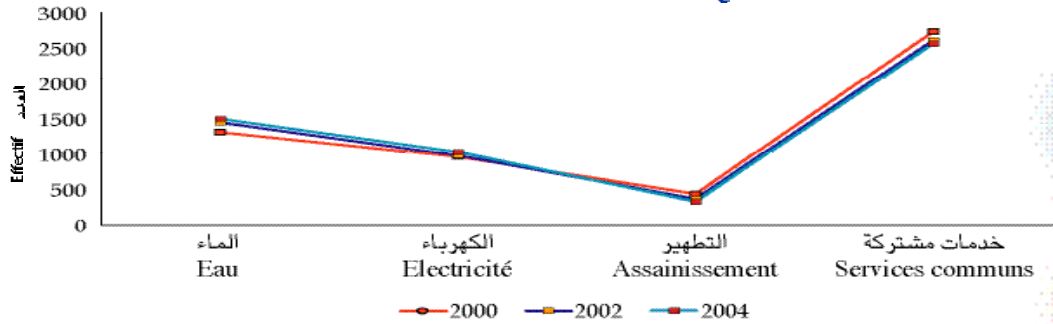


توكالات ولامصاير نظام لمدارزات . التوزيع
Régies et services concédés - distribution

تطور عدد الموظفين النظاميين بوكالات التوزيع
Evolution de l'effectif du personnel statuaire des régies de distribution

Secteurs	2004	2003	2002	2001	2000	القطاعات
Eau	1 303	1 364	1 442	1 472	1 493	الماء
Electricité	954	950	972	1 001	1 023	الكهرباء
Assainissement	434	355	365	347	327	التطهير
Services communs	2 730	2 703	2 609	2 580	2 560	خدمات مشتركة
Total	5 421	5 372	5 388	5 400	5 403	المجموع

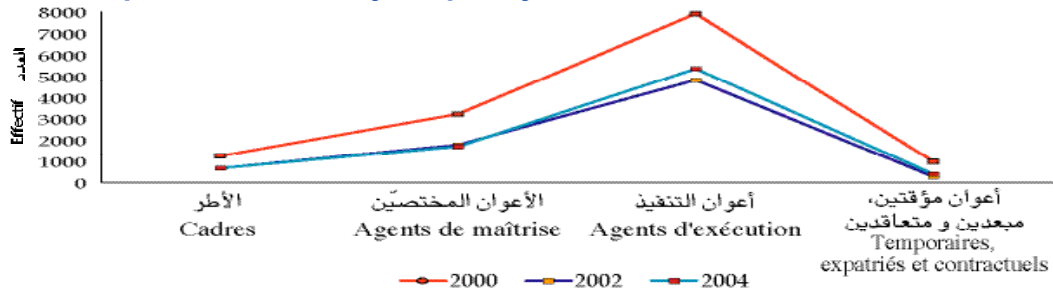
تطور عدد الموظفين النظاميين بوكالات التوزيع حسب القطاعات
Evolution de l'effectif du personnel statuaire des régies par secteur



تطور عدد الموارد للشبحة لندركات المنتدبة
Evolution de l'effectif du personnel des sociétés délégataires

Catégories du personnel	2004	2003	2002	2001	2000	فئات الموظفين
Cadres	1 237	663	658	684	665	الأطر
Agents de maîtrise	3 219	1 794	1 763	1 743	1 684	الأعوان المختصين
Agents d'exécution	7 914	4 615	4 827	5 095	5 361	أعوان التنفيذ
S. Total	12 370	7 072	7 248	7 522	7 710	المجموع
Temporaires, expatriés et contractuels	978	306	262	374	382	أعوان مؤقتين، مبعدين و متعاقدين
Total général	13 348	7 378	7 510	7 896	8 092	المجموع العام

تطور عدد الموظفين للشركات المنتدبة حسب القطاعات
Evolution du personnel des sociétés délégataires par catégorie



الوكالات والمصالح ذات الامتيازات . التوزيع

Régies et services concédés - distribution

التعرفة المعمول بها من طرف الوكالات لتوزيع الكهرباء

Tarifs de distribution de l'énergie électrique appliqués par les régies

Type d'usage Tranches	التر (درهم/ك.و.س) Prix TTC (dh/kwh)		الشرائح
	2004	2003	
Moyenne tension			التوتر المتوسط
Prime fixe (Dh/kVA/an)		310,00	مكافأة محددة (الدرهم / سنة)
Heures de pointe	1,0516	1,0614	ساعات الذروة
Heures pleines	0,7150	0,7216	الساعات الناعمة
Heures creuses	0,4800	0,4844	الساعات الفارغة
Basse tension			التوتر المنخفض
1- Eclairage privé			1 - الإنارة الخاصة
Sans minimum			دون الحد الأدنى
Cm <= 100 kwh	1,0104	1,0104	إش = أو أقل من 100 ك.و.س
100 < Cm <= 200 kwh	1,0866	1,0866	إش من 100 إلى 200 ك.و.س
200 < Cm <= 500 kwh	1,1821	1,1821	إش من 200 إلى 500 ك.و.س
Cm > 500 kwh	1,6157	1,6157	إش فوق 500 ك.و.س
Avec minimum			بالحد الأدنى
Cm <= 100 kwh	0,8420	0,8420	إش = أو أقل من 100 ك.و.س
100 < Cm <= 200 kwh	0,9055	0,9055	إش من 100 إلى 200 ك.و.س
200 < Cm <= 500 kwh	0,9851	0,9851	إش من 200 إلى 500 ك.و.س
Cm > 500 kwh	1,3464	1,3464	إش فوق 500 ك.و.س
2- Usage domestique			2 - الإستعمال المنزلي
Cm <= 100 kwh	0,8420	0,8420	إش = أو أقل من 100 ك.و.س
100 < Cm <= 200 kwh	0,9055	0,9055	إش من 100 إلى 200 ك.و.س
200 < Cm <= 500 kwh	0,9851	0,9851	إش من 200 إلى 500 ك.و.س
Cm > 500 kwh	1,3464	1,3464	إش فوق 500 ك.و.س
3- Eclairage patenté :			3 - الإنارة الخاضعة للضريبة
Sans minimum			دون الحد الأدنى
Cm <= 150 kwh	1,4124	1,4124	إش = أو أقل من 150 ك.و.س
Cm > 150 kwh	1,5696	1,5696	إش فوق 150 ك.و.س
Avec minimum			بالحد الأدنى
Cm <= 150 kwh	1,1770	1,1770	إش = أو أقل من 150 ك.و.س
Cm > 150 kwh	1,3080	1,3080	إش فوق 150 ك.و.س
4- Force motrice			4 - القوة المحركة
Sans minimum			دون الحد الأدنى
Cm <= 100 kwh	1,2720	1,2720	إش = أو أقل من 100 ك.و.س
100 < Cm <= 500 kwh	1,3356	1,3356	إش من 100 إلى 500 ك.و.س
Cm > 500 kwh	1,5264	1,5264	إش فوق 500 ك.و.س
Avec minimum			بالحد الأدنى
Cm <= 100 kwh	1,0600	1,0600	إش = أو أقل من 100 ك.و.س
100 < Cm <= 500 kwh	1,1130	1,1130	إش من 100 إلى 500 ك.و.س
Cm > 500 kwh	1,2720	1,2720	إش فوق 500 ك.و.س
5- Eclairage public	1,0058	1,0058	5 - الإنارة العمومية
6- Eclairage administratif		1,2204	6 - إنارة الإدارات
Sans minimum	1,4645	-	دون الحد الأدنى
Avec minimum	1,2204	-	بالحد الأدنى

Cm = consommation mensuelle.

إش = الإستهلاك الشهري.

"الصالح" والصالح (وقت) الامانات - التوزيع Régies et services concédés - distribution

تعرفه المعمول بها من طرف الوكالات لتوزيع الماء الصالح للشرب

Tarifs d'eau potable appliqués par les régies de distribution

Dirhams/m³

الدرهم/م³

Régies	استعمال صناعي Tarif industriel	استعمال تفضيلي Tarif préférentiel	استعمال منزلي وإداري Usage domestique et administratif				التاريخ الفعلي Date d'effet	الوكالات
			الكمية < 20 م ³ /ش V > 40m ³ /mois	من 20 إلى 40 م ³ /ش 20 < V <= 40m ³ /m.	من 40 إلى 8 م ³ /ش 8 < V <= 20m ³ /m.	الكمية > 8 م ³ /ش V <= 8m ³ /mois		
RAMSA	5,77	6,21	9,63	9,58	7,77	2,95	03-05-26	وت.م.ك. أكادير
RADEEF	5,32	5,61	8,84	8,79	7,07	1,95	03-05-01	وت.م.ك. فاس
RADEEMA	5,40	5,73	9,41	9,36	6,37	1,70	03-05-26	وت.م.ك. مراكش
RADEEM	2,23	2,18	4,51	4,45	3,88	1,30	03-05-01	وت.م.ك. مكناس
RADEEC	5,56	5,81	7,58	7,53	6,86	2,63	03-05-26	وت.م.ك. خا.م
RADEET	7,05	6,73	10,19	10,14	6,51	2,61	03-05-26	وت.م.ك. بني ملال
RADEEN	5,23	6,01	8,56	8,51	6,01	2,13	03-05-01	وت.م.ك. العرائش
RADEEO	10,13	9,77	14,77	14,72	10,11	3,81	03-05-01	وت.م.ك. و.و.ة
RADEETA	5,58	5,18	5,99	5,94	4,96	1,97	03-02-06	وت.م.ك. طنجة
RAK	4,46	4,88	6,64	6,59	5,25	2,32	03-05-26	وت.م.ك. مكناس
RADEEL	3,57	3,74	6,11	6,06	5,31	1,74	03-05-26	وت.م.ك. مكناس
RADEEJ	6,23	6,88	11,91	11,86	7,78	3,09	03-05-26	وت.م.ك. مكناس
RADEES	7,14	7,82	13,17	13,12	7,88	3,32	03-05-26	وت.م.ك. مكناس

إك.ا.التطهير ا.ا.العملة من ليرة وكالات الا.ا.سبع

Redevance d'assainissement appliquée par les régies de distribution

Dirhams/m³

الدرهم/م³

Régies	الحمامات العمومية Bains Maures et douches publiques	الفنادق Hôtels	المصانع Industriels	الإدارات Administrations	الخواص Particuliers			التاريخ الفعلي Date d'effet	الوكالات
					الكمية < 20 م ³ /ش V > 20m ³ /mois	من 20 إلى 8 م ³ /ش 8 < V <= 20m ³ /m.	الكمية > 8 م ³ /ش V <= 8m ³ /mois		
RAMSA	1,37	3,04	3,04	2,00	2,55	1,28	0,51	03-05-01	وت.م.ك. أكادير
RADEEF	3,04	3,04	3,04	2,54	2,54	1,26	0,51	02-01-01	وت.م.ك. فاس
RADEEMA	-	-	2,55	2,55	2,55	1,28	0,51	01-04-01	وت.م.ك. مراكش
RADEEM	-	-	2,54	2,54	2,54	1,26	0,51	03-05-01	وت.م.ك. مكناس
RADEEC	-	-	3,90	3,25	2,73	1,43	0,65	02-07-18	وت.م.ك. مكناس
RADEET	3,06	-	3,06	2,55	2,55	1,28	0,51	97-07-15	وت.م.ك. مكناس
RADEEN	3,06	-	3,06	2,55	2,55	1,28	0,51	00-07-01	وت.م.ك. مكناس
RADEEO	1,80	-	1,80	1,50	1,80	0,90	0,30	02-01-01	وت.م.ك. مكناس

الوكالات والمصالح ذات الامتيازات - التوزيع
Régies et services concédés - distribution

التعرفة المعمول بها من طرف الوكالات لتوزيع المياه للصالح العام

Tarifs d'eau potable appliqués par les régies de distribution

(سنة 2004)

Dirhams

الدرهم

Région	إستهلاك صناعي		إستهلاك تفضيحي		استهلاك منزلي			Usages 2003		Usages 2004		Date E'effct	الوكالات
	Tarifs	P.Fixe	Tarifs	PRIDE	3.rifs (dh/m)		Usages 2003	Usages 2004	Partie fixe	dh/mois			
					dh/m ³	dh/m ³							
RADEEF	5,32	6,16	5,61	6,16	8,84	8,79	7,07	1,95	2,8	16/05-01	وت.م.ك. فاس		
32/52MA	5,05	1,16	5,73	6,16	4,41	9,69	3,88	1,70	2,5	3-05-26	وت.م.ك. مراكش		
RADEEM	2,23	6,16	2,18	6,16	4,51	4,45	3,88	1,30	2,5	2003-05-01	وت.م.ك. فاس		
RAK	4,46	6,16	4,88	6,16	6,64	6,59	5,25	2,32	2,5	2003-05-26	وت.م.ك. الرباط		
RADEEJ	6,00	6,16	6,88	6,16	1,91	1,00	1,78	3,00	2,5	2003-05-26	وت.م.ك. الدار البيضاء		
و.م.ك. مكناس	3,57	6,16	7,82	6,16	13,17	13,12	7,88	3,32	2,5	2003-05-26	وت.م.ك. ت.س.ف.ي		
RADEEL	5,15	6,16	3,74	6,16	6,11	6,06	5,31	1,74	a.e	2003-05-26	وت.م.ك. العرائش		
etadm	10,13	6,16	9,77	6,16	14,77	14,72	10,11	3,81	e.t	16/05-26	وت.م.ك. أكادير		
RADEEO	7,05	6,16	6,73	6,16	10,19	10,14	6,51	2,61	2,5	2003-05-01	وت.م.ك. وجدة		
RADEET	5,5e	6,16	m,81	6,16	8,97	7,5h	6,00	s,63	2,3	2003-05-26	وت.م.ك. بني ملال		
FlxedC	6,07	6,16	5,85	6,16	8,97	8,92	6,00	2,15	2,5	/mois-05-26	وت.م.ك. مراكش		
40mETA	5,23	6,16	6,01	6,16	8,56	5,00	3,01	2,1R	A.E	2005-01-06	وت.م.ك. تازة		
RADEEN										E003-400/1	وت.م.ك. الناظور		

الوكالات والمصالح ذات الامتيازات - التوزيع
Régies et services concédés - distribution

الرسم المفروض على التطهير من طرف وكالات التوزيع

Redevance d'assainissement appliquée par les régies de distribution

(سنة 2004 Année)

Dirhams

ال درهم

Régies	الحمامات العمومية Bains Maures et douches publiques		الفنادق Hôtels		المصانع Industriels		الإدارات Administrations		الخواص Particuliers		Partie fixe dh/mols	التاريخ العلمي Date d'effet	الولايات
	Tarifs dh/m²	P.Fixe dh/mols	Tarifs dh/m²	P.Fixe dh/mols	Tarifs dh/m²	P.Fixe dh/mols	Tarifs dh/m²	P.Fixe dh/mols	Tarifs (dh/m²)	الكيفية التي تميزها V < 8m³/m. V < 8m³/m.			
RADEEF	3,04	12,33	3,04	12,33	3,04	12,33	2,54	6,17	2,54	0,51	3,08	2002-01-01	و.ت.م.ك. فاس
RADEEMA			4	15,42	4,30	6,17	4,30	6,17	2,04	0,82	3,08	2006-06-01	و.ت.م.ك. مراكش
RADEEM			2,54	15,00	2,54	6	2,54	6	2,54	0,51	3	2003-05-01	و.ت.م.ك. مكناس
RAK	3,06	13,33	3,06	13,33	3,25	6,67	3,25	6,67	1,43	0,54	3,33	2004-04-01	و.ت.م.ك. القنيطرة
RADEEJ	3,04	15	3,04	15	3,25	6,67	3,25	6,67	1,43	0,55	3,33	2004-04-01	و.ت.م.ك. الجديدة
RADEES	2,4	12	2,4	12	1,5	6	2,4	6	1,5	0,6	3	2004-12-20	و.ت.م.ك. اسفي
RADEEL			1,5	15	1,5	6	1,5	6	0,75	0,3	3	2004-04-01	و.ت.م.ك. العرائش
RAMSA	1,37	15,00	3,04	15	2	6	2,55	6	1,28	0,51	3	2003-05-01	و.ت.م.ك. أكادير
RADEEO			1,80	12,33	1,80	6,17	1,80	6,17	0,90	0,30	3,08	2002-01-01	و.ت.م.ك. وجدة
RADEET	3,06	12,33	3,06	12,33	2,55	6,17	2,55	6,17	1,28	0,51	3,08	1997-07-15	و.ت.م.ك. بني ملال
RADEEC	3,06	12,33	3,90	13,33	4	6,67	3,36	6,67	1,76	0,80	3,33	2006-02-10	و.ت.م.ك. سطات
RADEEN	3,06	12,33	3,06	12,33	2,55	6,17	2,55	6,17	1,28	0,51	3,08	2000-07-01	و.ت.م.ك. الناظور

الوكالات والمصالح ذات الامتيازات . التوزيع

Régies et services concédés - distribution

تطور مؤشرات الوكالات المستقلة للتبريد بالدار البيضاء

Evolution des indicateurs de la régie autonome des frigorifiques de Casablanca

Indicateurs	2004	2003	2000	1990	1980	المؤشرات
Investissements réalisés (milliers de dhs H.T.)	1 771	1 392	343	3 536	624	الإستثمارات المنجزة (ألف درهم = خالص من الجمرک)
Chiffre d'affaire (millions de dhs H.T.)	16	15	28	25,58	3,29	رقم المبيعات (مليون درهم = خالص من الجمرک)
Chambres froides						غرف التبريد
Nombre	40	40	8+40	8+20	34	العدد
Capacité (Théorique en T)	10 000	10 800	10 986	5 586	2 386	الطاقة (نظرية بالطن)
Tunnels de congélation						أنفاق التجميد
Nombre	2	2	2	2	3	العدد
Capacité (Théorique en T)	15 à 20	30	30	30	30	الطاقة (نظرية بالطن)
Personnel :	39	40	49	62		الموارد البشرية :
Cadres	6	6	8	8		الأطر
Agents de maîtrise	16	23	18	8		الأعوان المعخصين
Agents d'exécution	17	11	23	46		أعوان التنفيذ



النقل
Transport

الوكالات والمصالح ذات الامتيازات . النقل
Régies et services concédés - transport

المؤشرات العامة للوكالات المستقلة للنقل

Indicateurs généraux des régies autonomes de transport

Régies autonomes de transport	الاستثمارات المنجزة (ألف درهم) Investisem. réalisés (Milliers de dhs)		رقم الأعمال (ألف درهم) Chiffre d'affaires (Milliers de dhs)		عدد المسافرين المتولين (بالآلاف) Nb. voyageurs transportés (milliers)		الوكالات المستقلة للنقل
	2004	2003	2004	2003	2004	2003	
RATC (Casablanca)	-	-	-	56 900	-	38 937	و.م.ن.د (الدار البيضاء)
RATR (Rabat)	-	8 432	407 400	41 447	19 810	26 053	و.م.ن.ر (الرباط)
RATF (Fès)	5 900	18 421	99 100	103 830	73 030	74 490	و.م.ن.ف (فاس)
RATM (Meknès)	-	-	-	19 803	-	13 400	و.م.ن.م (مكناس)
RATAG (Agadir)	644	21 475	40 878	39 478	21 846	20 008	و.م.ن.أ (أكادير)
RATS (Safi)	2 170	1 478	18 360	18 466	11 769	10 667	و.م.ن.أ (أسفي)
Total	8 714	49 806	565 738	279 924	126 455	183 555	المجموع

عدد الموظفين للوكالات المستقلة للنقل

Effectif du personnel des régies autonomes de transport

Secteurs	المجموع Total		أعوان التنفيذ Agents d'exécution		الأعوان المختصين Agents de maîtrise		الأطر Cadres		القطاعات
	2004	2003	2004	2003	2004	2003	2004	2003	
RATC(Casablanca)	-	1931	-	1273	-	612	-	46	و.م.ن.د (الدار البيضاء)
RATR(Rabat)	863	915	712	804	135	94	16	17	و.م.ن.ر (الرباط)
RATF (Fès)	1147	1152	900	918	223	214	24	20	و.م.ن.ف (فاس)
RATM(Meknès)	-	477	-	286	-	188	-	3	و.م.ن.م (مكناس)
RATAG(Agadir)	498	599	460	554	32	39	6	6	و.م.ن.أ (أكادير)
RATS(Safi)	230	225	194	199	34	24	2	2	و.م.ن.أ (أسفي)
Total	2 738	5 299	2 266	4 034	424	1 171	48	94	المجموع

الوكالات والمصالح ذات الامتيازات . النقل

Régies et services concédés - transport

خاصيات خدمات الوكالات المستقلة للنقل

Caractéristiques de desserte des régies autonomes de transport

31/12/2003

Régies autonomes de transport	أسطول الحافلات Parc-véhicules		عدد الخطوط المستغلة Nombre de lignes exploitées	عدد الجماعات المستفيدة Nb. communes desservies		الوكالات المستقلة للنقل
	مجموع الأسطول Parc total	الأسطول المتحرك Parc circulant		القروية rurales	الحضرية urbaines	
RATC (Casablanca)	399	90	59	7	4	و.م.ن.د (الدار البيضاء)
RATR (Rabat)	153	65	18	3	5	و.م.ن.ر (الرباط)
RATF (Fès)	248	160	51	8	4	و.م.ن.ف (فاس)
RATM (Meknès)	76	30	17	1	3	و.م.ن.م (مكناس)
RATAG(Agadir)	115	60	18	3	3	و.م.ن.أ (أكادير)
RATS (Safi)	44	30	11	2	1	و.م.ن.أ (أسفي)
Total	1 035	435	174	24	20	المجموع

خاصيات خدمات الوكالات المستقلة للنقل

Caractéristiques de desserte des régies autonomes de transport

31/12/2004

Régies autonomes de transport	أسطول الحافلات Parc-véhicules		عدد الخطوط المستغلة Nombre de lignes exploitées	عدد الجماعات المستفيدة Nb. communes desservies		الوكالات المستقلة للنقل
	مجموع الأسطول Parc total	الأسطول المتحرك Parc circulant		القروية rurales	الحضرية urbaines	
RATR (Rabat)	153	56	16	3	3	و.م.ن.ر (الرباط)
RATF (Fès)	233	155	53	6	2	و.م.ن.ف (فاس)
RATAG(Agadir)	102	64	14	4	4	و.م.ن.أ (أكادير)
RATS (Safi)	42	30	15	2	2	و.م.ن.أ (أسفي)
Total	530	305	98	15	11	المجموع

الوكالات والمصالح ذات الامتيازات . النقل
Régies et services concédés - transport

التعرفة المعمول بها من طرف الوكالات المستقلة للنقل

Tarifs appliqués par les régies autonomes de transport

(en dirhams)

(بالدرهم)

Longueur des lignes	ثمن التذكرة Tarifs-tickets		المسافة
	2004	2003	
L < 8 km	2,40	2,70	اقل من 8 كلم
8 < L < 12 km	2,50	2,80	من 8 الى 12 كلم
12 < L < 15 km	2,60	3,00	من 12 الى 15 كلم
15 < L < 18 km	2,70	3,20	من 15 الى 18 كلم
Plus de 18 km	لكل مسافة 2,5 كلم (فوق 18 كلم) 0,20 درهم 0,20 pour chaque section de 2,5 km (en plus de 18 km)	plus 0,20 DH par section de 2,5 Km	فوق 18 كلم

(en dirhams)

(بالدرهم)

Bénéficiaires	الإشتراك الشهري Abonnement mensuel		المستفيدون
	2004	2003	
Etudiants	70	70	الطالبة
Elèves	60	50 - 60	التلاميذ

الوكالات والمصالح ذات الامتيازات . النقل

Régies et services concédés - transport

الشركات ذات الامتياز للنقل الحضري

Concessionnaires de transport urbain

Ville	أسطول الحافلات Parc Autobus				عدد الخطوط		عدد الشركات		المدن
	Actual	الحالي	Autorisé	المرخص	Nombre de lignes		Nombre de sociétés		
	2004	2003	2004	2003	2004	2003	2004	2003	
Casablanca	694	550	1298	709	153	146	16	18	الدار البيضاء
Rabat-Salé	649	649	348	649	59	59	10	10	الرباط
Marrakech	83	83	132	78	1	20	32	1	مراكش
Meknès	14	20	90	48	1	18	5	1	مكناس
Kenitra	90	105	105	82	33	18	1	3	القنيطرة
El Jadida	26	63	68	64	13	19	2	2	الجديدة
Kser El Kebir	10	12	6	8	4	4	1	1	القصر الكبير
Beni Mellal	60	68	72	-	28	25	2	2	بني ملال
Tanger	75	74	85	85	17	17	1	1	طنجة
Agadir	60	-	120	56	15	14	2	2	أكادير
Tétouan	110	101	162	-	45	50	8	8	تطوان
Errachidia	8	8	28	8	3	6	1	1	الرشيدية
Essaouira	10	12	20	5	5	5	1	1	الصويرة
Settat	12	18	24	-	6	11	1	1	سطات
Al Hoceïma	8	8	30	8	3	4	3	3	الحسيمة
Jerrada	6	6	8	-	2	2	1	1	جراة
Khénifra	8	8	10	-	5	4	1	1	خنيفرة
Larache	20	21	14	4	7	6	1	1	العرراش
Ouarzazate	6	3	16	8	3	3	1	1	وزازات
Oujda	84	72	120	-	26	23	2	2	وجدة
Taza	16	16	32	-	8	8	1	1	تازة
Sidi Kacem	*	18	*	-	*	9	*	1	سيدي قاسم
Guercif	8	10	11	-	4	7	1	1	كرسيف
Berkane	20	22	24	-	8	8	1	1	بركان
Taouate	*	6	*	7	*	3	*	1	تاونات
Tiznit	30	-	71	30	14	12	1	1	تزنيت
Guelmim	20	20	20	20	10	10	1	1	كلميم
Chtouka Ait Baha	36	36	50	-	9	9	1	1	شئوكة آيت بها

*) Arrêt d'activité

*) إيقاف العمل

الشركات المرخص لها باستغلال الملك العمومي الطرقي

Permissionnaires de voirie

Ville	أسطول الحافلات Parc Autobus				عدد الخطوط		عدد الشركات		المدن
	Actual	الحالي	Autorisé	المرخص	Nombre de lignes		Nombre de sociétés		
	2004	2003	2004	2003	2004	2003	2004	2003	
Nador	13	40	20	13	4	4	2	2	الناظور

الوكالات والمصالح ذات الامتيازات . النقل
Régies et services concédés - transport

التعريف المعمول بها من طرف الشركات ذات الامتياز للنقل الحضري والشركات المرخص لها باستغلال الملك

Tarifs appliqués par les concessionnaires de transport urbain et permissionnaires

(en dirhams)

(بالدرهم)

Ville	ثمن التذكرة Tarifs-tickets		المدينة
	2004	2003	
Casablanca	3 - 3,40 - 4 - 4,5 - 5 - 5,5	6.50 - 5.50 - 5 - 4.50 - 4 - 3.40 - 3	الدار البيضاء
Rabat-Salé	3	3	الرباط - سلا
Marrakech	3	3	مراكش
Meknès	2,5 - 3	7 - 4 - 3.50 - 3	مكناس
Kénitra	2,2 - 3	7 - 5 - 3 - 2.20	القنيطرة
El Jadida	2,20 - 2,50 - 3 - 4	4 - 2.10 - 2	الجديدة
Ksar Lekbir	3,00 - 4,00 - 5,00	(*)	القصر الكبير
Beni Mellal	2,30 - 2,60 - 2,80 - 3,30	3.30 - 2.80 - 2.60 - 2.30	بني ملال
Tanger	3,20	3,20	طنجة
Agadir	4 - 5 - 6 - 7 - 8	7 - 6 - 5 - 4.50 - 4	أكادير
Tétouan	2 - 2,5 - 3 - 4 - 5 - 7 - 10 - 15 - 18 - 20	12 - 10 - 7 - 5 - 4 - 3 - 2.50 - 2	تطوان
Errachidia	2	2	الرشيدية
Essaouira	2 - 4 - 6 - 6,50	6.50 - 6 - 4 - 2	الصويرة
Settat	3	2.50 - 2	سطات
Al Hoceïma	3,50 - 4	4 - 3.50	الحسيمة
Jerrada	2,10	2	جريدة
Khénifra	2,50	(*)	خنيفرة
Larache	2,30 - 2,50	4.50 - 3 - 2.50 - 2.30	العرائش
Ouarzazate	2	2	ورزازات
Oujda	2	2	وجدة
Taza	2,20	2,20	تازة
Sidi Kacem	ARRET ACTIVITE	2,50	سيدي قاسم
Guercif	2,50 - 3,50	2,50 - 2	كرسيف
Berkane	2,30 - 3 - 6	6 - 3 - 2.30	بركان
Taounate	ARRET ACTIVITE	3 - 2.50	تاونات
Tiznit	3 - 4 - 5 - 6 - 7	5 - 4 - 3 - 2	تزنيت
Guelmim	5,00 - 6,00	5,00 - 6,00	كلميم
Nador	2 - 2,40 - 2,50	2.50 - 2.40 - 2	الناضور
Chtouka-Ait Baha	4-5-6-7	7 - 6 - 5 - 4.5 - 4	شتوكة آيت بها

*) Attendant Arrêté Ministère de l'Intérieur.

(*) في انتظار قرار وزارة الداخلية

(en dirhams)

(بالدرهم)

Bénéficiaires	الإشتراك الشهري Abonnement mensuel		المستفيدون
	2004	2003	
Etudiants	entre 70 et 100	entre 100 - 60	الطالبة
Elèves	entre 70 et 100	entre 70 - 50	التلاميذ



الحالة المدنية
Etat Civil

الحالة المدنية

Etat civil

Liste des tableaux

لائحة الجداول

- | | |
|--|--|
| 1- Nombre de bureaux d'Etat Civil par type de communes | 1- عدد مكاتب الحالة المدنية حسب نوع الجماعات |
| 2- Nombre d'habitants par bureau d'Etat Civil selon les régions | 2- عدد السكان لكل مكتب الحالة المدنية حسب الجهات |
| 3- Nombre d'habitants par agent d'Etat Civil selon les régions | 3- عدد السكان لكل موظف الحالة المدنية حسب الجهات |
| 4- Naissances déclarées à l'Etat Civil par préfecture et province et par type de communes | 4- الولادات المصرح بها لدى الحالة المدنية حسب العمالات و الأقاليم و نوع الجماعات |
| 5- Décès déclarés à l'Etat Civil par préfecture et province et par type de communes | 5- الوفيات المصرح بها لدى الحالة المدنية حسب العمالات و الأقاليم و نوع الجماعات |
| 6- Evolution des naissances et décès déclarés à l'Etat Civil par type de communes | 6- تطور الولادات و الوفيات المصرح بها لدى الحالة المدنية حسب نوع الجماعات |
| 7- Evolution des naissances déclarées à l'Etat Civil par région | 7- تطور الولادات المصرح بها لدى الحالة المدنية حسب الجهات |
| 8- Evolution des décès déclarés à l'Etat Civil par région | 8- تطور الوفيات المصرح بها لدى الحالة المدنية حسب الجهات |
| 9- Taux de couverture des naissances et des décès déclarés à l'Etat Civil par type de communes | 9- معدل تغطية الولادات و الوفيات المصرح بها لدى الحالة المدنية حسب نوع الجماعات |

الحالة المدنية

Etat civil

عدد مكاتب الحالة المدنية حسب نوع الجماعات المحلية

Nombre de bureaux d'Etat Civil par type de commune

Type de communes	المجموع Total		المكاتب الفرعية Bureaux annexes		المكاتب الأصلية Bureaux principaux		نوع الجماعات
	2004	2003	2004	2003	2004	2003	
Communes urbaines	594	584	354	335	240	249	الجماعات الحضرية
Communes rurales	1 470	1 462	172	164	1 298	1 298	الجماعات القروية
Total	2 064	2 046	526	499	1 538	1 547	المجموع

عدد السكان لكل مكتب الحالة المدنية حسب الجهات

Nombre d'habitants par bureau d'Etat Civil selon les régions

Régions	عدد السكان لكل مكتب Nb. d'habitant par bur.		السكان (بالآلاف) Population (en milliers)		عدد المكاتب Nombre de bureaux		الجهات
	2004	2003	2004	2003*	2004	2003	
Rabat-Salé-Zemmour-Zaër	9 749	23 066	2 366	2 445	107	106	الرباط - سلا - زمور - زعير
Grand Casablanca	10 454	37 958	3 631	3 606	91	95	الدار البيضاء الكبرى
Souss-Massa-Draâ	3 223	10 035	3 114	3 141	333	313	سوس - ماسة - درعة
Taza-Al Hoceïma-Taounate	6 809	12 305	1 807	1 858	152	151	تازة - الحسيمة - تاونات
Tadla-Azilal	9 112	13 212	1 450	1 493	114	113	تادلة ازيلال
Fès-Boulmane	9 284	14 604	1 573	1 621	106	111	فاس - بولمان
Guelmim - Es-Semara	12 958	5 986	462	443	72	74	كلميم - السمارة
Gharb Chrarda-Bni Hsen	10 204	18 980	1 860	1 898	100	100	الغرب الشاردة - بني حسن
Laâyoune-Boujdour-Sakia El Hamra	43 359	11 100	256	222	19	20	العيون - بوجدور - الساقية الحمراء
Marrakech-Tensift-Al Haouz	4 097	12 714	3 103	3 064	241	241	مراكش - تانسيفت - الحوز
Meknès-Tafilalet	6 181	13 241	2 142	2 145	163	162	مكناس تفيلالت
Oued-Ed Dahab-Lagouira	32 086	3 176	99	54	17	17	وادي الذهب - لكويرة
Oriental	6 943	13 317	1 918	1 931	143	145	الجهة الشرقية
Doukala-Abda	8 801	17 461	1 984	2 008	117	115	دكالة عبدة
Chaouia-Ourdigha	7 028	11 639	1 656	1 676	141	144	الشاوية - ورديفة
Tanger-Tétouan	7 232	17 863	2 470	2 483	148	139	طنجة - تطوان
Total	14 482	14 706	29 891	30 088	2 064	2 046	المجموع

*) Projections au 1er juillet de l'année 2003 (CERED)

*) إحصائيات إلى غاية 1 يوليوز 2003 (مركز الدراسات و الأبحاث الديموغرافية)

الحالة المدنية

Etat civil

عدد السكان لكل موظف بالحالة المدنية حسب الجهات

Nombre d'habitant par bureau d'Etat Civil selon les régions

Régions	عدد السكان لكل موظف Nb. d'hab. par agent		السكان (بالآلاف) Population (en milliers)		عدد الموظفين Nombre d'agents		الجهات
	2004	2003	2004	2003*	2004	2003	
Rabat-Salé-Zemmour-Zaër	2 807	968	2 366	2 445	843	979	الرباط - سلا - زمور - زعير
Grand Casablanca	4 759	1 007	3 631	3 606	763	1183	الدار البيضاء الكبرى
Souss-Massa-Draâ	2 913	991	3 114	3 141	1069	910	سوس - ماسة - درعة
Taza-Al Hoceïma-Taounate	2 581	973	1 807	1 858	700	714	تازة - الحسيمة - تاونات
Tadla-Azilal	2 148	971	1 450	1 493	675	623	تادلة ازيلال
Fès-Boulmane	3 535	970	1 573	1 621	445	676	فاس - بولمان
Guelmim - Es-Semara	1 841	1 043	462	443	251	249	كلميم - السمارة
Gharb Chrarda-Bni Hsen	2 827	980	1 860	1 898	658	626	الغرب الشاردة - بني حسن
Laâyoune-Boujdour-Sakia El Hamra	2 876	1 153	256	222	89	100	العيون - بوجدور - الساقية الحمراء
Marrakech-Tensift-Al Haouz	3 229	1 013	3 103	3 064	961	970	مراكش - تانسيفت - الحوز
Meknès-Tafilalet	2 674	999	2 142	2 145	801	831	مكناس تفيلالت
Oued-Ed Dahab-Lagouira	1 623	1 833	99	54	61	44	وادي الذهب - لكويرة
Oriental	2 230	993	1 918	1 931	860	1 014	الجهة الشرقية
Doukala-Abda	2 814	988	1 984	2 008	705	660	دكالة عبدة
Chaouia-Ourdigha	2 075	988	1 656	1 676	798	790	الشاوية - ورديفة
Tanger-Tétouan	3 115	995	2 470	2 483	793	849	طنجة - تطوان
Total	2 854	2 682	29 891	30 088	10 472	11 218	المجموع

*) Projections au 1er juillet de l'année 2003 (CERED)

*) إسقاطات إلى غاية 1 يوليوز 2003 (مركز الدراسات و الأبحاث الديموغرافية)

الحالة المدنية

Etat civil

الولادات المصرح بها لدى الحالة المدنية حسب العمالات والأقاليم وحسب نوع الجماعات

Naissances déclarées à l'Etat Civil par préfecture et province et par type de communes

Régions Préfectures et provinces	المجموع Total		قروية Rurales		حضرية Urbaines		الجهات العمالات والأقاليم
	2004	2003	2004	2003	2004	2003	
Rabat-Salé-Zemmour-Zaër	43 677	60 468	8 310	20 099	35 367	40 369	الرباط - سلا - زمور - زعير
Rabat	21 872	23 313	0	0	21 872	23 313	الرباط
Salé	8 683	14 501	1 126	4 789	7 557	9 712	سلا
Skhirat-Témara	2 866	4 647	1 075	2 061	1 791	2 586	الصخيرات - تمارة
Khémisset	10 256	18 007	6 109	13 249	4 147	4 758	الخميسات
Grand Casablanca	61 946	63 273	3 994	3 864	57 952	59 409	الدار البيضاء الكبرى
Casablanca-Anfa	14 080	11 988	0	0	14 080	11 988	الدار البيضاء - أنفا
Aïn Chock	3 287	5 615	0	997	3 287	4 618	عين الشق
Aïn Sebaâ-Hay Mohammadi	6 758	8 400	0	0	6 758	8 400	عين السبع الحي المحمدي
Al Fida Mers Sultan	6 477	6 905	0	0	6 477	6 905	القداء مرس السلطان
Ben M'Sick	3 821	4 806	0	368	3 821	4 438	ابن مسيك
Hay Hassani	5 214	6 083	0	1 081	5 214	5 002	الحي الحسني
Médiouna	1 677	362	980	28	697	334	مديونة
My Rachid	7 598	8 788	0	488	7 598	8 300	مولاي رشيد
Méchouar de Casablanca	89	180	0	0	89	180	مشور الدار البيضاء
Sidi Bernoussi- Zenata	5 506	6 638	0	902	5 506	5 736	سيدي البرنوصي - زناتة
Nouaceur	1 862	0	1 687	0	175	0	النواصر
Mohammadia	5 577	3 508	1 327	0	4 250	3 508	المحمدية
Souss-Massa-Draâ	66 442	84 283	37 661	54 491	28 781	29 792	سوس - ماسة - درعة
Agadir-Ida Ou Tanane	11 072	13 007	2 114	3 627	8 958	9 380	أكادير - إدا وتنان
Inezgane-Ait Melloul	7 758	7 795	1 293	924	6 465	6 871	إنزكان - آيت ملول
Chtouka- Ait Baha	5 490	7 278	4 716	6 253	774	1 025	اشتوكة - آيت باها
Ouarzazate	11 346	15 810	8 274	12 685	3 072	3 125	ورزازات
Taroudannt	17 007	23 086	10 806	17 113	6 201	5 973	تارودانت
Tiznit	6 330	7 727	4 194	5 681	2 136	2 046	تزنيت
Zagora	7 439	9 580	6 264	8 208	1 175	1 372	زاكورة
Taza-Al Hoceïma-Taounate	40 210	78 747	28 778	67 621	11 432	11 126	تازة - الحسيمة - تاونات
Al Hoceïma	8 014	13 280	5 475	10 294	2 539	2 986	الحسيمة
Taza	15 607	31 901	9 964	26 367	5 643	5 534	تازة
Taounate	16 589	33 566	13 339	30 960	3 250	2 606	تاونات
Tadla-Azilal	30 217	74 110	19 754	61 209	10 463	12 901	تادلة - أزيلال
Béni-Mellal	18 268	39 283	8 900	27 663	9 368	11 620	بني ملال
Azilal	11 949	34 827	10 854	33 546	1 095	1 281	أزيلال
Fès-Boulmane	31 963	53 977	9 681	25 294	22 282	28 683	فاس - بولمان
Fès	18 334	15 098	495	1 577	17 839	13 521	فاس
Moulay Yaakoub	3 508	21 285	3 461	10 866	47	10 419	مولاي يعقوب
Sefrou	6 002	8 517	2 827	5 140	3 175	3 377	صفرو
Boulmane	4 119	9 077	2 898	7 711	1 121	1 366	بولمان
Guelmim_Es-Semara	9 420	10 304	3 564	4 048	5 856	6 256	كلميم - السمارة
Guelmim	3 199	3 658	925	1 112	2 274	2 546	كلميم
Tata	2 693	3 345	1 761	2 313	932	1 032	طاطا
Assa-Zag	971	618	584	156	387	462	أسا الزاك
Es-Semara	1 073	1 158	238	397	835	761	السمارة
Tan-Tan	1 484	1 525	56	70	1 428	1 455	طانطان
Gharb Cherrada-Bni Hsen	34 157	100 735	19 962	81 424	14 195	19 311	الغرب الشاردة - بني احسن
Kénitra	21 169	59 120	11241	45476	9928	13644	الكنيطرة
Sidi-Kacem	12 988	41615	8721	35948	4267	5667	سيدي قاسم

الحالة المدنية

Etat civil

الولادات المصرح بها لدى الحالة المدنية حسب العمالات والأقاليم وحسب نوع الجماعات

Naissances déclarées à l'Etat Civil par préfecture et province et par type de communes

Suite

تابع

Régions Préfectures et provinces	المجموع Total		قروية Rurales		حضرية Urbaines		الجهات العمالات والأقاليم
	2004	2003	2004	2003	2004	2003	
Laâyoune-Boujdour-Sakia El Hamra	5 028	5763	230	188	4798	5575	العيون-بوجدور-الساقية الحمراء
Laâyoune	4 156	4887	120	159	4036	4728	العيون
Boujdour	872	876	110	29	762	847	بوجدور
Marrakech-Tensift-Al Haouz	69 082	120 020	42 540	92 195	26 542	27 825	مراكش-تانسيفت-الحوز
Marrakech	22 934	25 459	5 287	6 978	17 647	18481	مراكش
Chichaoua	7 682	18 737	6 777	17 831	905	906	شيشاوة
Al Haouz	11 016	21 520	10 422	20 864	594	656	الحوز
El Kelaâ des Sraghna	17 098	32 046	12 796	27 411	4 302	4 635	قلعة السراغنة
Essaouira	10 352	22 258	7 258	19 111	3 094	3 147	الصويرة
Meknès-Tafilalet	42 290	63 913	20 608	39 925	21 682	23 988	مكناس-تفيلالت
Meknès	12 425	19 151	2 542	7 675	9 883	11476	مكناس
El Hajeb	3 652	5 845	2 071	3 696	1 581	2 149	الحاجب
Ifrane	2 832	4 753	1 535	3 477	1 297	1 276	افران
Khénifra	10 467	18 703	6 489	14 449	3 978	4 254	خنيفرة
Errachidia	12 914	15 461	7 971	10 628	4 943	4 833	الراشيدية
Oued-Ed Dahab-Lagouira	3 109	1 834	343	191	2 766	1 643	وادي الذهب-لكويرة
Oued-Ed Dahab	2 984	1 723	258	118	2 726	1 605	وادي الذهب
Aousserd	125	111	85	73	40	38	أوسرد
Oriental	34 969	51 666	15 157	29 102	19 812	22 564	الجهة الشرقية
Oujda-Angad	7 416	9 520	632	1 092	6 784	8 428	وجدة أنكاد
Jerada	2 447	3 065	1 190	1 762	1 257	1 303	جرادة
Berkane	4 238	5 773	1 353	2 635	2 885	3 138	بركان
Taurirt	4 229	7 824	1 753	4 895	2 476	2 929	تاويرت
Figuig	4 070	5 356	2 752	4 636	1 318	720	فيكيك
Nador	12 569	20 128	7 477	14 082	5 092	6 046	النضور
Doukala-Abda	42 390	99 701	26 628	81 164	15 762	18 537	دكالة عبدة
Safi	19 075	48 599	11 258	39 005	7 817	9 594	أسفي
El Jadida	23 315	51 102	15 370	42 159	7 945	8 943	الجديدة
Chaouia-Ourdigha	32 787	64 856	17 924	46 982	14 863	17 874	الشاوية-وردية
Settat	18 850	41 315	12 143	33 508	6 707	7 807	سطات
Khouribga	10 277	16 599	3 419	7 875	6 858	8 724	خريبكة
Benslimane	3 660	6 942	2 362	5 599	1 298	1 343	بن سليمان
Tanger-Tétouan	50 483	81 107	24 598	51 014	25 885	30 093	طنجة-تطوان
Tanger-Assilah	14 293	12 603	1 174	1 927	13 119	10 676	طنجة-أصيلة
Al Fahs - Anjra	2 020	4 933	2 020	1 416	0	3 517	الفحص-أنجرة
Tétouan	12 272	17 687	4 217	7 759	8 055	9 928	تطوان
Larache	9 679	19 206	5 717	14 051	3 962	5 155	العرارش
Chefchaouen	12 219	26 678	11 470	25 861	749	817	شفشاون
Total	598 170	1 014 757	279 732	658 811	318 438	355 946	المجموع

الحالة المدنية

Etat civil

الوفيات المصرح بها لدى الحالة المدنية حسب العمالات والأقاليم وحسب نوع الجماعات

Décès déclarés à l'Etat Civil par préfecture et province et par type de communes

Régions Préfectures et provinces	المجموع Total		قروية Rurales		حضرية Urbaines		الجهات العمالات والأقاليم
	2004	2003	2004	2003	2004	2003	
Rabat-Salé-Zemmour-Zaër	9 154	9 404	1 689	1 529	7 465	7875	الرباط - سسلا - زمور - زعير
Rabat	4 201	4 474	0	0	4 201	4 474	الرباط
Salé	2 264	2 217	305	200	1 959	2017	سسلا
Skhirat-Témara	852	914	199	235	653	679	الصخيرات - تمارة
Khémisset	1 837	1 799	1 185	1 094	652	705	الخميسات
Grand Casablanca	14 975	14 480	993	670	13 982	13 810	الدار البيضاء الكبرى
Casablanca-Anfa	4 293	4 492	0	0	4 293	4 492	الدار البيضاء - أنفا
Aïn Chock	862	988	0	173	862	815	عين الشق
Aïn Sebaâ-Hay Mohammadi	1 529	2 037	0	0	1 529	2 037	عين السبع الحي المحمدي
Al Fida Mers Sultan	1 809	1 719	0	0	1 809	1 719	القداء مرس السلطان
Ben M'Sick	965	993	0	63	965	930	ابن مسيك
Hay Hassani	951	1 071	0	188	951	883	الحي الحسني
Médiouna	335	75	265	5	70	70	مديونة
My Rachid	1 454	1 472	0	86	1 454	1 386	مولاي رشيد
Méchouar de Casablanca	17	23	0	0	17	23	مشور الدار البيضاء
Sidi Bernoussi- Zenata	1 146	866	0	155	1 146	711	سيدي البرنوصي - زناتة
Nouaceur	512	0	481	0	31	0	النواصر
Mohammadia	1 102	744	247	0	855	744	المحمدية
Souss-Massa-Draâ	11 481	11 190	6 810	6 682	4 671	4508	سسوس - ماسنة - درعة
Agadir-Ida Ou Tanane	2 475	2 352	425	400	2 050	1 952	أكادير - إدا وتنان
Inezgane-Ait Melloul	1 005	942	182	163	823	779	إنزكان - آيت ملول
Chtouka- Ait Baha	928	862	864	802	64	60	اشتوكة - آيت باها
Ouarzazate	1 943	1 982	1 472	1 435	471	547	ورزازات
Taroudannt	2 773	2 608	2 086	2 000	687	608	تارودانت
Tiznit	1 490	1 527	1 023	1 094	467	433	تزنيت
Zagora	867	917	758	788	109	129	زاكورة
Taza-Al Hoceïma-Taounate	6 831	5 826	4 616	3 939	2 215	1887	تازة - الحسيمة - تاونات
Al Hoceïma	2 189	1 492	1 576	927	613	565	الحسيمة
Taza	2 759	2 562	1 476	1 460	1 283	1 102	تازة
Taounate	1 883	1 772	1 564	1 552	319	220	تاونات
Tadla-Azilal	4 773	5 535	2 946	3 636	1 827	1899	تادلة - أزيلال
Béni-Mellal	3 253	3 773	1 595	2 057	1 658	1 716	بني ملال
Azilal	1 520	1 762	1 351	1 579	169	183	أزيلال
Fès-Boulmane	5 718	5 481	1 488	1 335	4 230	4146	فاس - بولمان
Fès	3 604	2 664	62	127	3 542	2537	فاس
Moulay Yacoub	356	1 295	345	279	11	1 016	مولاي يعقوب
Sefrou	1 179	896	643	455	536	441	صفرو
Boulmane	579	626	438	474	141	152	بولمان
Guelmim_Es-Semara	1 482	1 557	731	798	751	759	كلميم - السمارة
Guelmim	642	674	309	340	333	334	كلميم
Tata	528	539	369	386	159	153	طاطا
Assa-Zag	65	84	10	19	55	65	أسا الزاك
Es-Semara	64	80	16	27	48	53	السمارة
Tan-Tan	183	180	27	26	156	154	طانطان
Gharb Cherrada-Bni Hsen	5 419	5234	2667	2533	2752	2701	الغرب الشاردة - بني احسن
Kénitra	3 265	3260	1327	1234	1938	2026	الكنيطرة
Sidi-Kacem	2 154	1974	1340	1299	814	675	سيدي قاسم

الحالة المدنية

Etat civil

الوفيات المصرح بها لدى الحالة المدنية حسب العمالات والأقاليم وحسب نوع الجماعات

Décès déclarés à l'Etat Civil par préfecture et province et par type de communes

Suite

تابع

Régions Préfectures et provinces	المجموع Total		قروية Rurales		حضرية Urbaines		الجهات العمالات والأقاليم
	2004	2003	2004	2003	2004	2003	
Laâyoune-Boujdour-Sakia El Hamra	571	505	43	52	528	453	العيون-بوجدور-الساقية الحمراء
Laâyoune	518	445	29	36	489	409	العيون
Boujdour	53	60	14	16	39	44	بوجدور
Marrakech-Tensift-Al Haouz	11 299	11 124	5989	5928	5310	5196	مراكش-تانسيفت-الحوز
Marrakech	4 923	4548	787	645	4136	3903	مراكش
Chichaoua	1 174	1177	1047	1069	127	108	شيشاوة
Al Haouz	1 603	1 655	1 542	1 595	61	60	الحوز
El Kelaâ des Sraghna	1 963	2 101	1 417	1 461	546	640	قلعة السراغنة
Essaouira	1 636	1 643	1 196	1 158	440	485	الصويرة
Meknès-Tafilalet	8 362	8 375	3 759	3 977	4 603	4398	مكناس-تفيلالت
Meknès	3 211	3 414	519	701	2 692	2713	مكناس
El Hajeb	630	688	343	435	287	253	الحاجب
Ifrane	501	541	269	304	232	237	ايفران
Khénifra	1 841	1 587	1 176	1 075	665	512	خنيفرة
Errachidia	2 179	2 145	1 452	1 462	727	683	الراشيدية
Oued-Ed Dahab-Lagouira	459	125	74	32	385	93	وادي الذهب-لكويرة
Oued-Ed Dahab	446	109	62	20	384	89	وادي الذهب
Aousserd	13	16	12	12	1	4	أوسرد
Oriental	7 822	8 270	3 266	3 472	4 556	4798	الجهة الشرقية
Oujda-Angad	2 071	2 365	136	190	1 935	2 175	وجدة أنكاد
Jerada	333	388	124	161	209	227	جرادة
Berkane	1 171	1 074	491	445	680	629	بركان
Taurirt	601	591	239	198	362	393	تاويرت
Figuig	525	545	311	321	214	224	فيكيك
Nador	3 121	3 307	1 965	2 157	1 156	1 150	النضور
Doukala-Abda	6 998	6 912	3 999	4 050	2 999	2862	دكالة عبدة
Safi	3 368	3 138	1 514	1 428	1 854	1 710	أسفي
El Jadida	3 630	3 774	2 485	2 622	1 145	1 152	الجديدة
Chaouia-Ourdigha	5 775	5 642	2 878	2 762	2 897	2880	الشاوية-ورديغة
Settat	2 918	2 923	1 762	1 709	1 156	1 214	سطات
Khouribga	2 203	2 019	734	577	1 469	1 442	خريبكة
Benslimane	654	700	382	476	272	224	بن سليمان
Tanger-Tétouan	8 386	8 501	3 253	3 054	5 133	5447	طنجة-تطوان
Tanger - Anjra	2 663	2 293	229	241	2 434	2 052	طنجة-أصيلة
Al Fahs - Bni Makada	269	528	269	119	0	409	الفحص-أنجرة
Tétouan	2 340	2 539	688	719	1 652	1 820	تطوان
Larache	1 648	1 704	764	699	884	1 005	العرانش
Chefchaouen	1 466	1 437	1 303	1 276	163	161	شفشاون
Total	109 505	108 161	45 201	44 449	64 304	63 712	المجموع

الحالة المدنية

Etat civil

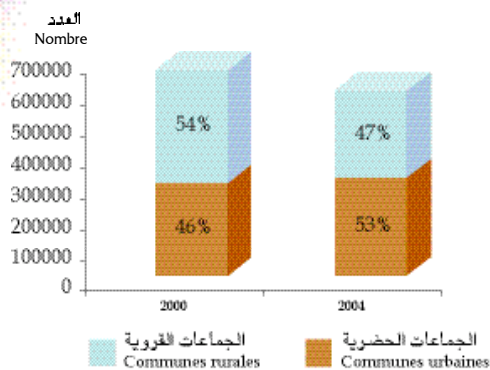
تطور الولادات والوفيات المصرح بها لدى الحالة المدنية حسب العمالات والأقاليم وحسب نوع الجماعات

Evolution des naissances et décès déclarés à l'Etat Civil par type de communes

Type d'évènement Type de communes	نسبة التزايد Taux d'accrois. (2004-2000)	2004	2003	2002	2001	2000	نوع الحدث نوع الجماعات
Naissances							الولادات
Communes urbaines	4,3%	318 438	355 946	313 147	314 977	305 289	الجماعات الحضرية
Communes Rurales	-22,7%	279 732	658 811	428 428	348 926	361 915	الجماعات القروية
Total communes	-10,3%	598 170	1 014 757	741 575	663 903	667 204	مجموع الجماعات
Décès							الوفيات
Communes urbaines	12,6%	64 304	63 712	63 230	59 986	57 103	الجماعات الحضرية
Communes Rurales	9,9%	45 201	44 449	44 912	40 833	41 147	الجماعات القروية
Total communes	11,5%	109 505	108 161	108 142	100 819	98 250	مجموع الجماعات

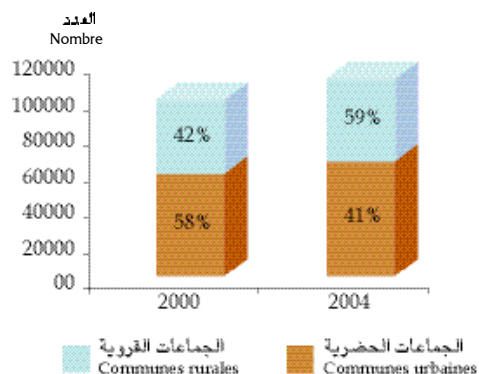
تطور عدد الولادات حسب نوع الجماعات

Evolution des naissances par type de communes



تطور عدد الوفيات حسب نوع الجماعات

Evolution des décès par type de communes



الحالة المدنية

Etat civil

تطور الولادات المصرح بها لدى الحالة المدنية حسب الجهات
Evolution des naissances déclarés à l'Etat Civil par région

Rrégions	نسبة الزايد Taux d'accrois. (2004-2000)	2004	2003	2002	2001	2000	الجهات
Rabat-Salé-Zemmour-Zaër	-4,52%	43 677	60 468	46 228	45 545	45 747	الرباط - سلا - زمور - زعير
Grand Casablanca	5,48%	61 946	63 273	59 356	60 215	58 729	الدار البيضاء الكبرى
Souss-Massa-Draâ	-8,01%	66 442	84 283	71 845	72 692	72 225	سوس - ماسة - درعة
Taza-Al Hoceïma-Taounate	-15,32%	40 210	78 747	62 918	45 228	47 485	تازة - الحسيمة - تاونات
Tadla-Azilal	-18,46%	30 217	74 110	44 736	36 436	37 056	تادلة - أزيلال
Fès-Boulmane	-0,32%	31 963	53 977	35 804	33 145	32 067	فاس - بولمان
Guelmim-Es-Semara	-11,55%	9 420	10 304	10 634	9 765	10 650	كلميم - السمارة
Gharb Chrarda-Bni Hsen	-17,73%	34 157	100 735	53 190	42 212	41 520	الغرب الشراية - بني احسن
Laâyoune-Boujdour-Sakia El Hamra	2,07%	5 028	5 763	4 960	4 937	4 926	العيون - بوجدور - الساقية الحمراء
Marrakech-Tensift-Al Haouz	-10,60%	69 082	120 020	94 190	79 137	77 275	مراكش - تانسيفت - الحوز
Meknès-Tafilalet	-6,28%	42 290	63 913	51 832	45 551	45 125	مكناس تفيلالت
Oued-Ed Dahab-Lagouira	97,40%	3 109	1 834	1 752	1 624	1 575	وادي الذهب - لكويرة
Oriental	-12,48%	34 969	51 666	39 322	39 486	39 957	الجهة الشرقية
Doukala-Abda	-14,21%	42 390	99 701	52 160	48 456	49 410	دكالة عبدة
Chaouia-Ourdigha	-17,62%	32 787	64 856	47 116	37 846	39 798	الشاوية - ورييقة
Tanger-Tétouan	-20,70%	50 483	81 107	65 532	61 628	63 659	طنجة - تطوان
Total	-10,35%	598 170	1 014 757	741 575	663 903	667 204	المجموع

تطور الوفيات المصرح بها لدى الحالة المدنية حسب الجهات
Evolution des décès déclarés à l'Etat Civil par région

Rrégions	نسبة الزايد Taux d'accrois. (2004-2000)	2004	2003	2002	2001	2000	الجهات
Grand Casablanca	13,28%	14 975	14 480	14 124	13 891	13 220	الدار البيضاء الكبرى
Souss-Massa-Draâ	13,00%	11 481	11 190	11 416	10 729	10 160	سوس - ماسة - درعة
Taza-Al Hoceïma-Taounate	21,25%	6 831	5 826	5 945	5 500	5 634	تازة - الحسيمة - تاونات
Tadla-Azilal	9,12%	4 773	5 535	5 126	4 437	4 374	تادلة - أزيلال
Fès-Boulmane	9,65%	5 718	5 481	5 443	5 138	5 215	فاس - بولمان
Guelmim-Es-Semara	0,27%	1 482	1 557	1 609	1 367	1 478	كلميم - السمارة
Gharb Chrarda-Bni Hsen	14,01%	5 419	5 234	5 183	4 935	4 753	الغرب الشراية - بني احسن
Laâyoune-Boujdour-Sakia El Hamra	21,23%	571	505	549	502	471	العيون - بوجدور - الساقية الحمراء
Marrakech-Tensift-Al Haouz	15,76%	11 299	11 124	11 066	10 165	9 761	مراكش - تانسيفت - الحوز
Meknès-Tafilalet	12,88%	8 362	8 375	8 081	7 579	7 408	مكناس تفيلالت
Oued-Ed Dahab-Lagouira	240,00%	459	125	135	109	135	وادي الذهب - لكويرة
Oriental	4,06%	7 822	8 270	7 775	7 502	7 517	الجهة الشرقية
Doukala-Abda	10,69%	6 998	6 912	7 329	6 598	6 322	دكالة عبدة
Chaouia-Ourdigha	13,35%	5 775	5 642	5 767	5 180	5 095	الشاوية - ورييقة
Tanger-Tétouan	5,38%	8 386	8 501	8 678	8 546	7 958	طنجة - تطوان
Total	12,12%	100 351	98 757	98 226	92 178	89 501	المجموع

الحالة المدنية

Etat civil

معدل تغطية الولادات والوفيات المصرح بها لدى الحالة المدنية حسب نوع الجماعات

Taux de couverture des naissances et des décès déclarés à l'Etat Civil par type de communes

سنة 2003 Année

Type d'évènement Type de commune	معدل التغطية (%) Taux de couverture (%)	المصرح بها Déclarés*	المقدرة Estimés	نوع الحدث نوع الجماعات
Naissances				الولادات
Communes urbaines	91,55%	274 945	300 316	الجماعات الحضرية
Communes rurales	79,90%	266 078	333 023	الجماعات القروية
Total communes	85,42%	541 023	633 339	مجموع الجماعات
Décès				الوفيات
Communes urbaines	74,13%	55 092	74 321	الجماعات الحضرية
Communes rurales	41,03%	39 992	97 470	الجماعات القروية
Total communes	55,35%	95 084	171 791	مجموع الجماعات

Source : Données de l'Etat Civil, Statistiques des naissances et des décès 2000, Direction de la Statistique.

المصدر : معطيات الحالة المدنية، إحصائيات الولادات والوفيات لسنة 2000، مديرية الإحصاء.

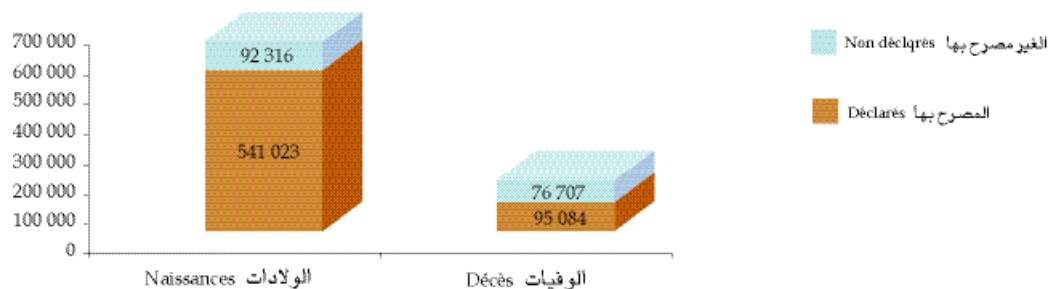
*) Il s'agit des naissances et décès survenus au cours de l'année et déclarés à l'Etat Civil.

*) يتعلق الأمر بالولادات والوفيات المصرح بها و الواقعة خلال السنة.

تغطية الولادات والوفيات المصرح بها لدى الحالة المدنية

Taux de couverture des naissances et des décès déclarés à l'Etat Civil par type de communes

سنة 2003 Année





التعاون الإقليمي
Coopération décentralisée

Liste des tableaux

لائحة الجداول

Coopération décentralisée interne

- 1- Caractéristiques du groupement de communes créé en 2003
- 2- Nombre de groupements selon le nombre de communes associées
- 3- Nombre de groupements de communes par objet
- 4- Nombre de groupements de communes par préfectures et provinces
- 5- Groupements de communes ayant élargi leur domaine d'intervention
- 6- Groupements de communes dissolus ou en projet de dissolution

Coopération Internationale

- 7- Nombre de jumelages réalisés par ville marocaine
- 8- Nombre de jumelages conclus et de jumelages en cours de réalisation
- 9- Evolution du nombre de jumelages réalisés
- 10- Jumelages réalisés dans les deux phases
- 11- Jumelages réalisés dans leur phase aller
- 12- Nombre de collectivités locales marocaines adhérentes aux Organisations Internationales Non Gouvernementales
- 13- Collectivités locales marocaines membres des instances dirigeantes des Organisations Internationales Non Gouvernementales
- 14- Répartition du nombre de conventions de coopération entre collectivités locales marocaines et collectivités ou organismes et partenaires étrangers
- 15- Conventions de coopération entre collectivités locales marocaines et collectivités étrangères
- 16- Conventions de coopération entre collectivités locales marocaines et organismes et partenaires étrangers
- 17- Conventions de coopération et de partenariat approuvées au titre de l'année 2004

التعاون اللامركزي الداخلي

- 1- خصائص مجموعة الجماعات المحدثّة سنة 2003
- 2- عدد المجموعات حسب عدد الجماعات المنخرطة
- 3- عدد مجموعات الجماعات حسب الموضوع
- 4- عدد مجموعات الجماعات حسب العمالات و الأقاليم
- 5- مجموعات الجماعات التي تم توسيع مجال تدخلها
- 6- مجموعات الجماعات التي تم حلها أو في طور الحل

التعاون الدولي

- 7- عدد التوأّمات المبرمة حسب المدن المغربية
- 8- عدد التوأّمات المبرمة و التي هي في طور الإنجاز
- 9- تطور عدد التوأّمات المبرمة
- 10- التوأّمات المبرمة في مرحلتي الذهاب و الإياب
- 11- التوأّمات المبرمة في مرحلة الذهاب
- 12- عدد الجماعات المحلية المغربية العضوة في المنظمات الدولية غير الحكومية
- 13- الجماعات المحلية المغربية العضوة في الهيئات المسيرة لمنظمات دولية غير حكومية
- 14- توزيع عدد إتفاقيات التعاون بين الجماعات المحلية المغربية و الجماعات أو المنظمات و الشركاء الأجانب
- 15- إتفاقيات التعاون المبرمة بين الجماعات المحلية المغربية و الجماعات الأجنبية
- 16- إتفاقيات التعاون المبرمة بين الجماعات المحلية المغربية و المنظمات و الشركاء الأجانب
- 17- إتفاقيات التعاون و الشراكة المصادق عليها سنة 2004

التعاون الإقليمي الداخلي
Coopération décentralisée nationale

التعاون اللامركزي الداخلي
Coopération décentralisée nationale

خصائص مجموعة الجماعات المحدث سنة 2003
Caractéristiques du groupement de communes créé en 2003

عدد المجموعات	1		إسم المجموعة
Nombre de groupements			Al Kasba
Dénomination du groupement	القصبة		موضوع المجموعة
Objet du groupement	Gestion et exploit. du service de transport public intercommunal	تسيير واستغلال مرفق النقل العمومي بين الجماعات	تاريخ
Date de création	2003-06-23		الإقليم المعني
Province concernée	ورزازات	Ouarzazate	الجماعات المنخرطة
Communes associées	ورزازات، ترميكت	Ouarzazate, Tarmight	

مجموعات الجماعات حسب العمالات والأقاليم
Groupement de communes par préfectures et provinces

Préfectures et provinces	عدد المجموعات		العمالات أو الأقاليم
	Nombre de groupement		
	2004	2003	
Al Haouz	1	1	الحوز
Al Hoceïma	3	3	الحسيمة
Azilal	1	1	أزيلال
Beni-Mellal	7	5	بني ملال
Benslimane	1	1	بن سليمان
Berkane	2	2	بركان
Casablanca	7	9	الدار البيضاء
Chefchaouen	1	1	شفشاون
Chtouka Aït Baha	6	7	شتوكة أيت بها
El Hajeb	1	1	الحاجب
El Jadida	2	2	الجديدة
El Kelaa des Sraghna	6	6	قلعة السراغنة
Essaouira	1	1	الصويرة
Guelmim	1	1	كلميم
Ifrane	4	4	إفران
Jerada	1	1	جرادة
Kenitra	2	3	القنيطرة
Khemisset	2	2	الخميسات
Khenifra	5	5	خنيفرة
Khouribga	5	6	خريبكة
Laayoune	1	1	لعيون
Larache	2	1	العراش
Mohammedia	1	1	المحمدية
Ouarzazate	10	8	ورزازات
Sefrou	1	1	صفرو
Settat	14	12	سطات
Sidi Kacem	1	1	سيدي قاسم
Skhirat-Temara	1	2	الصخيرات تمارة
Taounate	5	5	تاونات
Taourirt	3	3	تاويرت
Taroudannt	3	3	تارودانت
Taza	1	1	تازة
Tiznit	1	1	تزنيت
Fès	2	2	فاس
Nouaceur	2	0	التواصر
Total	107	104	المجموع

التعاون اللامركزي الداخلي
Coopération décentralisée nationale

مجموعات الجماعات حسب الموضوع
Groupement de communes par objet

Objet du groupement	عدد المجموعات Nombre de groupement		موضوع المجموعة
	2004	2003	
Acquisition et entretien d'engins et de matériel	19	21	شراء وصيانة الآليات و المعدات
Transport en commun	16	14	التقل الجماعي
Eau et électricité	10	10	الماء و الكهرباء
Exploitation, entretien et aménagement de la forêt et protection de l'environnement	10	10	إستغلال و صيانة و تهيئة الغابات و حماية البيئة
Routes et chemins vicinaux	10	6	الطرق و المسالك
Habitat et résorption de bidonvilles	8	6	السكن و القضاء على مدن الصفيح
Travaux d'équipement	6	6	أنشغال التجهيز
Marchés communaux	6	6	الأسواق الجماعية
Equipements touristiques	4	5	التجهيزات السياحية
Zones économiques et projets commerciaux et de loisirs	6	5	مناطق إقتصادية و مشاريع تجارية و ترفيهية
Zones industrielles	6	4	المناطق الصناعية
Pépinières	3	3	المنشآت
Cimetières	4	3	المقابر
Informatique	2	2	الإعلاميات
Gares routières	3	1	المحطات الطرقية
Assainissement	2	1	التطهير
Construction, équipement et gestion d'une caserne pour la protection civile	1	1	بناء و تجهيز و تسيير ككتة للوقاية المدنية
Construction et gestion d'un abattoir moderne	1	1	بناء و تسيير مجزرة عصرية
Total	117	105	المجموع

مجموعات الجماعات حسب الجماعات المنخرطة
Groupement de communes selon le nombre de communes associées

Nombre de communes associées	عدد المجموعات Nombre de groupement		عدد الجماعات المنخرطة
	2004	2003	
2 communes	14	13	جماعتان
3 à 5 communes	34	34	من 3 إلى 5 جماعات
6 à 10 communes	23	23	من 6 إلى 10 جماعات
11 à 20 communes	18	17	من 11 إلى 20 جماعات
21 à 30 communes	4	4	من 21 إلى 30 جماعات
31 communes et plus	14	14	من 31 جماعة إلى أكثر
Total	107	105	المجموع

التعاون اللامركزي الداخلي
Coopération décentralisée nationale

مجموعات الجماعات حسب الموضوع
Groupement de communes ayant élargi leur domaine d'intervention

Dénomination du groupement	التاريخ Date	مجال التوسيع Nouveau domaine d'intervention	الموضوع الأصلي Objet initial	العمالة أو الإقليم	إسم المجموعة
				Préfecture ou province	
Al Wahda	1998/07/27	إحداث مجمع سياحي وتنمية السياحة داخل الإقليم Gestion du complexe touristique et promotion du tourisme dans la province	إحداث مجمع سياحي Réalisation d'un complexe touristique	إفران Ifrane	الوحدة
Iklaa	2000/03/01	شق وصيانة الطرق والمعمرات وكهربة الدواوير Ouverture et entretien des routes et des chemins vicinaux électrification des douars	إنجاز وصيانة نقط الماء وإقتناء الأليات الكبرى Réalisation et entretien des points d'eau et acquisition d'engins	بركان Berkane	الإقلاع

مجموعات الجماعات التي تم حلها أو في طور الحل
Groupements de communes dissolus ou en projet de dissolution
إلى غاية 31/12/2004

Dénomination du groupement	Préfecture ou province	تاريخ الحل Date de dissolution	تاريخ الإحداث Date de création	عدد الجماعات المنخرطة Nombre de communes associées	العمالة أو الإقليم	إسم المجموعة
Groupements dissolus :						مجموعات تم حلها :
Annahda	Ouarzazate	1994/05/14	1986/11/05	3	ورزازات	النهضة
Al Warda	Ouarzazate	1994/07/26	1987/04/07	4	ورزازات	الوردة
Attaazour	Berkane	1997/11/21	1994/07/27	6	بركان	التأزر
Alamana	Berkane	1998/07/07	1992/08/26	8	بركان	الأمانة
Al Amal	Laayoune	1999/03/10	1992/03/25	5	العيون	الأمل
Al Wifaq	Khouribga	1999/10/01	1998/08/14	2	خريبكة	الوفاق
Al Khair	Chtouka Ait Baha	2004/03/03	1999/07/05	3	شتوكة أيت بها	الخير
Groupements en projet de dissolution:						مجموعات في طور الحل :
Amadghas	Ouarzazate	-	1985/11/01	2	ورزازات	أمضغاس
Annour	Chtouka Ait Baha	-	1996/02/29	2	شتوكة أيت بها	النور
Attacharouk	Oujda Angad	-	1983/02/13	9	وجدة - أنجاد	التشارك
Al Fath	Skhirat Temara	-	1988/02/12	3	الصخيرات التمارة	الفتح
Settat	Settat	-	1991/01/25	15	سطات	سطات

التعاون اللامركزي الدولي
Coopération décentralisée internationale

التعاون اللامركزي الدولي
Coopération décentralisée internationale

عدد التوأمة المبرمة حسب الجماعات المحلية المغربية
Nombre de jumelages réalisés par collectivité locale marocaine

Collectivités locales marocaines	عدد التوأمة المبرمة Nombre de groupement		الجماعات المحلية المغربية
	2004	2003	
Rabat	15	13	الرباط
Fes	11	11	فاس
Casablanca	9	9	الدار البيضاء
Marrakech	8	8	مراكش
El Jadida	5	5	الجديدة
Safi	5	5	أسفي
Settat	6	5	سطات
Agadir	4	4	أكادير
Meknès	4	4	مكناس
Mohammadia	4	4	المحمدية
Salé	4	4	سالا
Chefchaouen	3	3	شفشاون
Essaouira	4	3	الصويرة
Khémisset	3	3	الخميسات
Oujda	3	3	وجدة
Tanger	5	3	طنجة
Tétouan	3	3	تطوان
Azemmour	2	2	أزمور
Skhirat	1	1	الصخيرات
Bouskoura	2	2	بوسكورة
Kénitra	2	2	القنيطرة
Séfrou	2	2	صفرو
Missour	1	1	ميسور
Béni Mellal	1	1	بني ملال
Boujdour	1	1	بوجدور
Dakhla	2	1	الداخلة
El Kelaa des Sraghna	1	1	قلعة السراغنة
Khouribga	1	1	خريبكة
Larache	1	1	العرراش
Moulay Yacoub	1	1	مولاي يعقوب
Nador	1	1	التنازور
Ouarzazate	1	1	ويززات
Sidi Kacem	1	1	سيدي قاسم
Taroudant	1	1	تارودانت
Temara	1	1	تمارة
Taounate	1	0	تاونات
Tiznite	1	0	تزنيت
Total	121	112	المجموع

التعاون اللامركزي الدولي
Coopération décentralisée internationale

عدد التوأمة المبرمة أو في طور الإنجاز
Nombre de jumelages conclus ou en cours de réalisation

Etat des jumelages	العدد Nombre		وضعية التوأمة
	2004	2003	
Jumelages réalisés	118	110	التوأمة المبرمة
Projets de jumelages (1)	109	108	التوأمة المخططة
Propositions de jumelages (2)	153	151	التوأمة المقترحة

(1) - Ont obtenu l'Accord Royal et sont en attente de signature.

(2) - Au stade des contacts préliminaires.

(1) الحاصلة على الموافقة الملكية وفي انتظار التوقيع.

(2) في مرحلة اللقاءات الأولية.

تطور عدد التوأمة المبرمة
Evolution du nombre de jumelages réalisés

Années	العدد التراكمي للتوأمة Nb. cumulé de jumelage	عدد التوأمة Nombre de jumelage	السنوات
1961 - 1971	7	7	1971 - 1961
1972 - 1981	13	6	1981 - 1972
1982 - 1991	91	78	1991 - 1982
1992 - 2001	110	19	2001 - 1992
2002	110	0	2002
2003	110	0	2003
2004	118	8	2004
Total	118	118	المجموع

التعاون اللامركزي الدولي

Coopération décentralisée internationale

**التوأمة المبرمة في مرحلتي الذهاب والإياب
Jumelages réalisés dans les deux phases**

إلى غاية 31/12/2004

Collectivité locale marocaine	Collectivité locale étrangère	Pays	تاريخ ومكان إبرام التوأمة Date et lieu de célébration			البلد	الجماعة المحلية التوأمة	الجماعة المحلية المغربية
			الإياب Retour	المكان Lieu	الذهاب Aller			
Agadir	Olhao	Portugal	1988-03-09	Olhao	ألهاو	1987-07-23	البرتغال	أكادير
Beni Mellal	Kaedi	Mauritanie	1988-07-22	Kaedi	كايدي	1988-06-09	موريتانيا	بني ملال
Boujdour (C.U)	Cereste	France	1987-07-14	Boujdour	بوجدور	1987-03-02	فرنسا	بوجدور
Bouskoura (C.R)	Boumerdas	Tunisie	1986-11-06	Boumerdas	بومرداس	1984-07-21	تونس	بوسكورة
Bouskoura (C.R)	Tanta	Egypte	1987-07-07	Tanta	طانطا	1985-10-25	مصر	بوسكورة
Casablanca	Bordeaux	France	1989-11-18	Casablanca	الدار البيضاء	1988-11-03	فرنسا	الدار البيضاء
Casablanca	Changai	Chine	1987-12-04	Changai	شانغاي	1986-09-08	الصين	الدار البيضاء
Casablanca	Jakarta	Indonésie	1991-05-27	Casablanca	الدار البيضاء	1990-09-21	أندونيسيا	الدار البيضاء
Casablanca	Kuala Lumpur	Malaisie	1992-07-11	Kuala Lumpur	كوالالامبور	1991-05-31	ماليزيا	الدار البيضاء
Casablanca	Chicago	U.S.A	1987-04-08	Chicago	شيكاغو	1982-05-24	الولايات المتحدة الأمريكية	الدار البيضاء
Chefchaouen	Kung-Ming	Chine	1986-09-12	Chefchaouen	شفشاون	1985-05-14	الصين	شفشاون
Chefchaouen	Ronda	Espagne	1993-09-04	Chefchaouen	شفشاون	1993-05-16	إسبانيا	شفشاون
Dakhla (C.U)	Rambouillet	France	1992-07-13	Rambouillet	رامبويي	1990-02-27	فرنسا	الداخلة
El Jadida	Nabeul	Tunisie	1985-08-17	Nabeul	نابل	1985-02-17	تونس	الجديدة
El Jadida	Sintra	Portugal	1988-10-05	El Jadida	الجديدة	1988-05-24	البرتغال	الجديدة
El Jadida	Sete	France	1992-06-02	Sete	سيت	1992-05-05	فرنسا	الجديدة
El Jadida	Varennnes	Canada	1986-08-24	El Jadida	الجديدة	1985-04-17	كندا	الجديدة
Essaouira	Akaba	Jordanie	1989-03-06	Akaba	العقبة	1988-11-14	الأردن	الصويرة
Essaouira	Matane	Canada	1993-07-28	Essaouira	الصويرة	1993-07-03	كندا	الصويرة
Essaouira	Al Ariche	Egypte	1990-07-23	Al Ariche	العريش	1999-11-11	مصر	الصويرة
Essaouira	La Rochelle	France	2000-05-26	Essaouira	الصويرة	1999-10-24	فرنسا	الصويرة
Fès	Coimbra	Portugal	1988-11-29	Coimbra	كويمبرا	1988-07-04	البرتغال	فاس
Fès	Cracovie	Pologne	1986-03-13	Fès	فاس	1985-06-28	بولونيا	فاس
Fès	Florence	Italie	1983-03-08	Florence	فلورانس	1981-09-07	إيطاليا	فاس
Fès	Saint-Louis	Senegal	1981-04-06	Fès	فاس	1979-12-16	السينغال	فاس
Kénitra	Hamam-Lif	Tunisie	1982-11-16	Hamam-Lif	حمام ليف	1982-06-08	تونس	القنيطرة
Khémisset	Diourbel	Sénégal	1989-11-25	Khémisset	الخميسات	1989-07-28	السينغال	الخميسات
Khémisset	Ourdanine	Tunisie	1982-03-20	Khémisset	الخميسات	1981-01-18	تونس	الخميسات
Khémisset	Zouerate	Mauritanie	1988-06-04	Khémisset	الخميسات	1988-04-13	موريتانيا	الخميسات
Khouribga	Akjoujt	Mauritanie	1988-11-28	Khouribga	خريبكة	1988-07-08	موريتانيا	خريبكة
Larache	Al Munciar	Espagne	1992-12-13	Larache	العرائش	1992-05-16	إسبانيا	العرائش
Marrakech	Atar	Mauritanie	1989-12-26	Marrakech	مراكش	1987-10-09	موريتانيا	مراكش
Marrakech	Granby	Canada	1982-05-08	Marrakech	مراكش	1981-11-23	كندا	مراكش
Marrakech	Tachkant	Ouzbekistan	1981-05-12	Tachkant	طشقند	1980-08-22	أوزبكستان	مراكش
Marrakech	Sousse	Tunisie	1989-07-25	Marrakech	مراكش	1982-11-17	تونس	مراكش
Marrakech	Grenade	Espagne	1994-07-01	Marrakech	مراكش	1994-05-14	إسبانيا	مراكش
Meknès	Almaata	Kazakistan	1988-12-05	Almaata	ألماطا	1988-05-31	كازاخستان	مكناس
Meknès	Kiffa	Mauritanie	1988-08-19	Kiffa	كيفا	1988-07-04	موريتانيا	مكناس
Mohammadia	Monastir	Tunisie	1971-03-03	Monastir	مونستير	1966-04-08	تونس	المحمدية
Mohammadia	Rosso	Mauritanie	1988-10-10	Rosso	روسو	1988-06-30	موريتانيا	المحمدية
My Yacoub (C.U)	Aix Les Bains	France	1994-04-09	My Yacoub	مولاي يعقوب	1993-11-23	فرنسا	مولاي يعقوب
Nador	Nema	Mauritanie	1988-09-16	Nema	النمة	1988-07-20	موريتانيا	الناضور

التعاون اللامركزي الدولي
Coopération décentralisée internationale

التوأمة المبرمة في مرحلتي الذهاب والإياب
Jumelages réalisés dans les deux phases

Suite

تابع

Collectivité locale marocaine	Collectivité locale étrangère	Pays	تاريخ ومكان إبرام التوأمة Date et lieu de célébration			البلد	الجماعة المحلية التوأمة	الجماعة المغربية
			الإياب Retour	المكان Lieu	الذهاب Aller			
Oujda	Molenbeek St jean	Belgique	2002-05-25	Molenbeek	مالاتنيك	2002-02-27	مالاتنيك سان جون بلجيكا	وجدة
Rabat	Amman	Jordanie	1988-06-28	Amman	عمان	1988-04-09	عمان الأردن	الرباط حسان
Rabat	Athènes	Grèce	1990-09-04	Rabat	الرباط	1990-07-09	أثينا اليونان	الرباط حسان
Rabat	Istambul	Turquie	1991-09-20	Rabat	الرباط	1991-04-23	تركيا إسطنبول	الرباط حسان
Rabat	Madrid	Espagne	1988-09-14	Madrid	مدريد	1988-05-16	إسبانيا مدريد	الرباط حسان
Rabat	Le Caire	Egypte	1987-07-08	Le Caire	القاهرة	1986-09-25	مصر القاهرة	الرباط حسان
Rabat	Lisbone	Portugal	1988-07-18	Lisbone	لشبونة	1988-03-22	البرتغال لشبونة	الرباط حسان
Rabat	Malabou	Guinée Equatoriale	1988-06-11	Rabat	الرباط	1988-03-02	غينيا الإستوائية مالابو	الرباط حسان
Rabat	Nouakchott	Mauritanie	1988-02-04	Nouakchott	نواكشوط	1988-01-21	موريتانيا نواكشوط	الرباط حسان
Rabat	Sanâa	Yemen	1988-06-21	Sanâa	صنعاء	1988-04-11	اليمن صنعاء	الرباط حسان
Rabat	Séville	Espagne	1986-01-14	Rabat	الرباط	1985-12-02	إسبانيا إشبيلية	الرباط حسان
Rabat	Tripoli	Libye	1986-06-14	Rabat	الرباط	1986-03-10	ليبيا طرابلس	الرباط حسان
Rabat	Tunis	Tunisie	1987-03-18	Rabat	الرباط	1987-03-02	تونس تونس	الرباط حسان
Rabat	Hornachos	France	-	Rabat	الرباط	-	فرنسا هورناشوس	الرباط حسان
Safi	F'Derik	Mauritanie	1988-12-21	F'Derik	فديريك	1988-10-26	موريتانيا فديريك	أسفي
Safi	Sfax	Tunisie	1982-03-26	Sfax	صفاقص	1982-03-09	تونس صفاقص	أسفي
Safi	Situbal	Portugal	1990-10-22	Safi	أسفي	1990-05-30	البرتغال سيتوبال	أسفي
Safi	Valley Fiels	Canada	1982-08-15	Safi	أسفي	1982-05-05	كندا فالي فيلد	أسفي
Safi	Jin De Zhen	Chine	1995-10-24	Jin De Zhen	جين دو زهن	1993-10-15	الصين جين دو زهن	أسفي
Salé	Ariana	Tunisie	1982-12-29	Ariana	أريانا	1982-05-08	تونس أريانا	سالا
Salé	Ismailia	Egypte	1989-02-25	Ismailia	الإسماعيلية	1989-01-23	مصر الإسماعيلية	سالا
Salé	Portalègre	Portugal	1997-10-21	Portalègre	بورتالغري	1997-05-23	البرتغال بورتالغري	سالا
Séfrrou	Kanafir Al Khayria	Egypte	1989-12-12	Séfrrou	صفرو	1989-08-25	مصر القناطر الخيرية	صفرو
Settat	La Celle Saint Cloud	France	1990-03-17	La Celle St Cloud	لا سيل سان كلود	1989-10-07	فرنسا لا سيل سان كلود	سطات
Settat	Selibaly	Mauritanie	1988-09-29	Settat	سطات	1988-07-09	موريتانيا سبلي بالي	سطات
Settat	Allier	France	1995-03-08	Allier	البي	1993-10-25	فرنسا البي	سطات
Settat	Tours	France	2002-06-17	Tours	تور	1999-05-07	فرنسا تور	سطات
Tanger	Faro	Portugal	1985-09-27	Faro	فارو	1985-06-24	البرتغال فارو	طنجة
Tanger	Bajo Guadalquivir	Espagne	2003-12-16	Rota	روطا	2003-10-23	إسبانيا روتا	طنجة
Taroudant	Aleg	Mauritanie	1988-11-07	Taroudant	تارودانت	1988-07-01	موريتانيا أليج	تارودانت
Temara	St Germain En Laye	France	1982-08-23	St Germain En Laye	سان جيرمان لاي	1982-07-25	فرنسا سان جيرمان أون لاي	تمارة
Tétouan	Ain Al Atrous	Mauritanie	1989-01-13	Ain Al Atrous	عين العروس	1988-06-30	موريتانيا عين العروس	تطوان

التعاون اللامركزي الدولي
Coopération décentralisée internationale

التوأمة المبرمة في مرحلة الذهاب

Jumelages réalisés dans leur phase aller

إلى غاية 31/12/2004

Collectiv. locale marocaine	Collectiv. locale étrangère	Pays	تاريخ إبرام التوأمة Date de célébration	البلد	الجماعة المحلية التوأم	الجماعة المحلية المغربية
Agadir	Pleven	Bulgarie	1991-05-29	بلغاريا	بلدغن	أكادير
Agadir	Chambly	Canada	1990-03-19	كندا	شابلبي	أكادير
Agadir	Zhejiang (Hangzou)	Chine	1998-12-05	الصين	زيجيانك (هانكزو)	أكادير
Azemmour (C.U)	Dar Chaabane	Tunisie	1982-11-16	تونس	دار شعبان	أزمور
Azemmour (C.U)	Pompadour	France	1965-01-01	فرنسا	بومبادور	أزمور
Casablanca	Dakar	Sénégal	1965-06-18	السينغال	دكار	الدار البيضاء
Casablanca	Dubai	E.A.U	1994-04-05	الإمارات المتحدة	دبي	الدار البيضاء
Casablanca	Maskat	Sultanat d'Oman	1985-07-10	سلطنة عمان	مسقط	الدار البيضاء
Casablanca	Nouadibou	Mauritanie	1988-03-01	موريتانيا	نواذيبو	الدار البيضاء
Chefchaouen	Testour	Tunisie	1982-01-01	تونس	تستور	شفشاون
Dakhla	Ica	Pérou	2004-11-30	البيرو	إكا	الداخلة
El Jadida	Arenzano	Italie	1964-07-10	إيطاليا	أرينزانو	الجديدة
El Kelaa des Sraghna	Guerou	Mauritanie	1990-03-03	موريتانيا	كيرو	قلعة السراغنة
Essaouira	El Ariche	Egypte	1990-07-23	مصر	العريش	الصويرة
Fès	Al Qods	Palestine	1982-05-08	فلسطين	القدس	فاس
Fès	Chenguit	Mauritanie	1990-03-18	موريتانيا	شنتيف	فاس
Fès	Cordoba	Espagne	1990-06-12	إسبانيا	قرطبة	فاس
Fès	Lahore	Pakistan	1988-04-09	باكستان	لاهور	فاس
Fès	Kerouan	Tunisie	1965-10-22	تونس	القيروان	فاس
Fès	Kartagène	Colombie	1997-05-08	كولمبيا	قرطاجنة	فاس
Fès	Djenne	Mali	1997-10-22	مالي	دجين	فاس
Kénitra	Zaouia	Libye	1985-01-11	ليبيا	الزاوية	القنيطرة
Marrakech	Angoulême	France	1988-11-12	فرنسا	أنغوليم	مراكش
Marrakech	El Aïn	E.A.U	1989-01-23	الإمارات المتحدة	العين	مراكش
Marrakech	Languedoc Roussillon	France	1991-11-01	فرنسا	لونكدوك روسيون	مراكش
Marrakech	Marseille	France	2004-05-16	فرنسا	مرسيليا	مراكش
Meknès	Al Qods	Palestine	1990-01-29	فلسطين	القدس	مكناس
Meknès	Santarem	Portugal	1989-10-31	البرتغال	سانتاريم	مكناس
Missour (C.U)	Hasselt	Belgique	2004-11-18	بلجيكا	هاسلت	ميسور
Mohammadia	Gand	Belgique	1982-08-23	بلجيكا	غاند	المحمدية
Mohammadia	Rouen	France	1971-03-03	فرنسا	روان	المحمدية
Ouarzazate	Tidjikja	Mauritanie	1988-07-11	موريتانيا	تيدجكجة	وزرات
Oujda	Jeddah	A.Saoudite	1982-04-22	العربية السعودية	جدة	وجدة
Oujda	Syrte	Libye	2004-11-14	ليبيا	سيرت	وجدة
Oujda	Molenbeek Saint Jean	Belgique	2001-02-27	بلجيكا	مولنبيك سان جون	وجدة
Outat El haj	Hasselt	Belgique	2004-11-18	بلجيكا	هاسلت	أوطا الحاج
Rabat Hassan	Antsirabe	Madagascar	1992-04-23	مدغشقر	أنتسيراب	الرباط حسان
Salé	Tlaxcala	Mexique	1996-10-15	المكسيك	تلاكسكالالا	سلا
Séfrou	Blotzheim	France	1996-11-13	فرنسا	بلوتزيم	صفرو
Settat	Beja	Tunisie	1980-10-13	تونس	باجة	سطات
Settat	Al Foujaïra	E.A.U	1996-05-06	الإمارات المتحدة	الفجيرة	سطات
Sidi Kacem	Anjou	Canada	1983-05-09	كندا	أنجو	سيدي قاسم
Tanger	Qingdao	Chine	1998-12-05	الصين	كينكداو	طنجة
Tanger	Buzerte	Tunisie	1976-08-06	تونس	بيزرت	طنجة
Tanger	Huelva	Espagne	2001-02-17	إسبانيا	ويلفا	طنجة
Taounate	Nimes	France	2004-02-29	فرنسا	نيم	تاوانات
Tétouan	Granada	Espagne	1988-11-18	إسبانيا	غرناطة	تطوان
Tétouan	Santafe	Argentine	1987-11-15	الأرجنتين	سانتافي	تطوان

التعاون اللامركزي الدولي
Coopération décentralisée internationale

اتفاقيات التعاون المبرمة بين الجماعات المحلية المغربية والجماعات المحلية الأجنبية
Conventions de coopération entre collectivités locales marocaines et collectivités locales étrangères

من 1986 إلى غاية 31/12/2004 Depuis 1986 au 31/12/2004

Collectiv. locales marocaines	Partenaire étranger	البلد Pays	تاريخ Date	الجماعة المحلية الأجنبية	الجماعة المحلية المغربية
(C.U) de Tétouan	Région Seine - Côte d'Azur	France	1997/01/24	الب - كوت دزور	تطوان
	Département de l'Allier		2000/09/30	محافظة لالبي	
(C.U) Agadir	Communauté Urbaine de Lyon		1998/03/22	مدينة ليون	أكادير
	Ville Bordeaux		1998/03/22	مدينة بوردو	
	Ville Marseille		1998/03/22	مدينة مارسيليا	
	Ville de Nante		1993/09/29	مدينة نانت	
	Ville de Saint Denis		1998/01/28	مدينة سان دوني	
(C.P) Agadir Ida Outanane	Département de la Loire Atlantique		1992/01/19	لوار أطلنتيك	أكادير ادا وتنان
(C.U) Rabat	Département des Bouches du Rhones		1997/09/12	بوش دي الرون	الرباط
	Ville de Mante la jolie		1997/01/30	مدينة مونت لا جولي	
	Ville de Marseille		1989/08/28	مدينة مارسيليا	
(C.U) Marrakech	Clérmont Ferrand		2002/03/21	كليمون فيرون	مراكش
	Ville de Marseille		2002/04/28	مدينة مارسيليا	
(C.U) Figuig	Departement Seine-Saint-Denis		2000/06/08	محافظة السين - سان دوني	فكيك
	Commune de Stains		2003/02/21	جماعة ستانس	
	Association Liens		2002/10/19	جمعية لين	
(C.U) Fès	Communauté Urbaine de Nancy		2004/12/09	المجموعة الحضرية لنانسي	فاس
	Ville de Strasbourg		1998/03/12	مدينة ستراسبورغ	
	Ville de Montpellier		1998/12/10	مدينة مونتبيليه	
			2003/06/14	مدينة مونندوبوليه	
Settat	Ville de Tours		2002/09/26	تور	سسطات
(C.U) Salé	Ville de Woippy		2002/02/16	مدينة فوابي	سلا
	Alpes- Côte d'Azur		1997/01/24	الب - كوت دازير	
(C.U) Oujda	Ville de Aix En Provence		1998/04/29	مدينة إكس أونبر فونس	وجدة
(C.U) Berkane	Ville de Bondy		2002/02/13	مدينة بوندي	بركان
(C.U) Sidi Kacem et Kénitra	Département Loir et Cher; Eure et Loir		2000/09/30	محافظة لوار و شير- أور و لوار	سبدي قاسم و القبطرة
(C.U) Imouzzar-Kandar	Ville de Maxeville		1995/11/07	مدينة ماكسفيل	إهوزار كندر
(C.U) Beni Mellal	Société d'eau de Marseille		1996/12/04	شركة المياه بمرسيليا	بني ملال
(C.U) Missour	Ambassade de France		2002/09/02	سفارة فرنسا	ميسور
(C.U) Casablanca	Ville de Paris		2004/12/22	مدينة باريس	الدار البيضاء
(C.U) Tarouddant	Ville de Roman sur Isère		2001	مدينة رومان على إيزير	تارودانت
(C.U) Essaouira	Ville de la Rochelle		2000/05/26	مدينة لاروشيل	الصويرة
	Colmar	2003/05/02	كولمار		

التعاون اللامركزي الدولي
Coopération décentralisée internationale

اتفاقيات التعاون المبرمة بين الجماعات المحلية المغربية والجماعات المحلية الأجنبية

Conventions de coopération entre collectivités locales marocaines et collectivités locales étrangères

Suite

تابع

Collectiv. locales marocaines	Partenaire étranger	البلد Pays	تاريخ Date	الجماعة المحلية الأجنبية	الجماعة المحلية المغربية	
(C.U) Tétouan	Al Munecar	إسبانيا	--/09/1986	المونكار	تطوان	
	Gouver.local d'andalousie		--/06/1991	الحكومة المحلية الأندلسية		
	Seville		1994/12/19	إشبيلية		
	Grenade		1999/02/25	غرناطة		
(C.U) Agadir	Al Cala La Réal		Espagne	1993/09/22	الكالالريال	أكادير
(C.U) Marrakech	Murcie, Elche			2000/10/02	مورسيا-إلش	مراكش
	Grenade			2000/10/03	غرناطة	
(C.U) Chefchaouen	Grenade			--/09/1997	غرناطة	شفشاون
(C.P) Fès	Gouvernement d'Andalousie			1992/04/11	الحكومة الأندلسية	فاس
(C.U) Figuig	Emma - Amer			2000/02/03	إمام-أمر	فكيك
(C.U) Rabat	Hornachos			2004/04/25	هورناشوس	الرباط
(C.U) Larache	Agence Espagnole de Coopération			2000/09/26	الوكالة الإسبانية للتعاون	العراش
(C.U) Tétouan	Internationale (AECI)	2004/11/12			تطوان	
(C.U) Casablanca	Barcelone	2004/10/05		برشلونة	الدار البيضاء	
(C.U) Al Hoceima	Gouvernement des Iles Baléares	2004/02/27		حكومة الباليار	الحسيمة	
(C.U) Agadir	Barsajic	بلغاريا		1998/10/22	بارساجيك	أكادير
	Pleven		1998/10/22	بليفين		
(C.P) Settat	Région de l'Outaouais	Bulgarie	1997/04/11	منطقة أوطاوي	سطات	
(C.U) Settat	Hull		1997/04/17	هول	سطات	
(C.U) Casablanca	Montréal		1999/03/	مونتريال	الدار البيضاء	
	Quebec		1991/11/14	كيبك		
(C.U) Berrchid	Gatineau		1997/04/11	كاتينيو	برشيد	
(C.R) Khyayta	Buchingham		1997/04/11	بوشينكهام	خبياطة	
(C.R) Deroua	Ayl Mer		1997/04/11	أيل مير	دروة	
(C.R) Ain Nshagh	Masson - Angers		1997/04/11	ماسون-أنجي	عين نشاغ	
(C.R) Temsia (Inzgame Ait Melloul)	Mont - Laurier (SQAE)		2000/09/28	مون لوريي	تمسية (إيزكان أيت ملول)	
(C.R) Salé	Groupe Add Géomatique Inc		2002/05/14	مجموعة أديجيوماتيك	سلا	
(C.U) Marrakech	Silves		البرتغال	2002/10/01	سيلفيس	مراكش
				2004/12/09		
(C.U) Agadir	Eddaouha	فلسطين	1999/04/06	الدوحة	أكادير	
(C.R) Taifa (Taza)	Ambassade du Japon	اليابان	2000/03/08	سفارة اليابان	طابقة (تازة)	
(C.U) Marrakech	Ambassade du Japon	Japon	--/09/2001	سفارة اليابان	مراكش	
(C.U) Casablanca	Dakar	السينغال	2002/12/11	داكار	الدار البيضاء	
(C.U) Tétouan	Raleigh	الولايات المتحدة	1992/03/17	راليغ	تطوان	
(C.R) de Tamesloht (Al Haouz)	United States Catholic Conference	USA	2004/10/04		تامصلوحت (الحوز)	
(C.U) Casablanca	Rotterdam	هولندا	2000/11/22	روتريدام	الدار البيضاء	
(C.U) Rabat	Namure	بلجيكا	2002/02/19	نامير	الرباط	
(C.U) Essauouira	Etterbeek		2003/03/28	إتيربيك	الصويرة	
(C.R) Figuig	Association Moussem		2004/08/13	جمعية موسم	فجيج	
(C.U) Ain Leuh (Ifrane)	Fondation Althéa	سويسرا	2004/09/23	مؤسسة ألتيا	عين اللوح (إفران)	
(C.U) Rabat	Catane	إيطاليا	2001/12/18	كاتان	الرباط	
(C.R) de Tamesloht (Al Haouz)	Province de Turin		--/07/2003	إقليم تورينو	تامصلوحت (الحوز)	
(C.U) Ouazzane	La région Lombardie		--/04/2001	نوفارا	وزان	
(C.P) Benslimane	Novara		2004/03/22	منطقة نومباردي	بن سليمان	
(C.U) Casablanca	Syracuse	Italy	2000/09/08	سيراكوس	الدار البيضاء	

التعاون اللامركزي الدولي
Coopération décentralisée internationale

توزيع عدد إتفاقيات التعاون بين الجماعات المحلية المغربية و الجماعات أو المنظمات و الشركاء الأجانب

Répartition du nombre de conventions de coopération entre collectivités locales marocaines et collectivités ou organismes et partenaires étrangers

إلى غاية 31/12/2003 Au

Collectivités locales marocaines	المجموع Total	عدد إتفاقيات التعاون مع المنظمات والشركاء الأجانب Nb. de conv. avec organismes et partenaires étrangers	عدد إتفاقيات التعاون مع الجماعات الأجنبية Nb. de conv. avec collectivités étrangères	الجماعات المحلية المغربية
Préfectures et provinces	5	1	4	العمالات أو الأقاليم
Rabat	1	-	1	الرباط
Fès	1	-	1	فاس
Al Haouz	1	-	1	الحوز
Settat	1	-	1	سطات
Beni Mellal	1	1	-	بني ملال
Communes urbaines	49	7	42	الجماعات الحضرية
Tétouan	8	1	7	تطوان
Agadir	7	-	7	أكادير
Rabat Hassan	5	-	5	الرباط حسان
Casablanca	5	-	5	الدار البيضاء
Marrakech	5	1	4	مراكش
Figuig	4	2	2	فنيك
Fès	2	-	2	فاس
Settat	2	-	2	سطات
Salé	2	1	1	سلا
Oujda	1	-	1	وجدة
Berkane	1	-	1	بركان
Berrchid	1	-	1	برشيد
Ouezzane	1	-	1	وزان
Imouzzer Kandar	1	-	1	إموزار كنذر
Chefchaouen	1	-	1	شفشاون
Sidi Kacem - Kénitra	1	-	1	سيدي قاسم - القنيطرة
Larache	1	1	-	العراش
Missour	1	1	-	ميسور
Communes rurales	5	2	3	الجماعات القروية
Khyayta	1	-	1	الخبايطة
Deroua	1	-	1	الدروة
Aïn Nzagh	1	-	1	عين نزاغ
Taifa	1	1	-	الطايفة
Temsia	1	1	-	تمسية
Total	59	10	49	المجموع

التعاون اللامركزي الدولي

Coopération décentralisée internationale

عدد الجماعات المحلية المغربية العضوة في منظمات دولية غير حكومية للسلطات المحلية

Nombre de collectivités locales marocaines membres d'Organisations Internationales Non Gouvernementales des pouvoirs locaux

إلى غاية 31/12/2003

Organisations Internationales Non Gouvernementales (OING)	Siège	عدد الجماعات المحلية المغربية العضوة Nombre de CL marocaines membres	المقر	المنظمات الدولية غير الحكومية
Fédération Mondiale des Cités Unies (villes Jumelées)	Paris	73	باريس	الاتحاد العالمي للمدن المتحدة - المدن المتوأمة
Association Mondiale des Grandes Métropoles	Paris	2	باريس	الجمعية العالمية لكبرى المدن (ميترودوليس)
Association Internationale des Maires et Responsables des Capitales et Métropoles partiellement ou entièrement Francophones	Paris	4	باريس	الجمعية الدولية لعمداء ومسؤولي العواصم والمدن الناطقة كليةا أو جزئيا بالفرنسية
Association Internationale des Régions Francophones	Paris	1	باريس	الجمعية الدولية للجهات الناطقة بالفرنسية
Association Internationale des Villes Nouvelles (I.N.T.A.(A.I.V.N))	Paris	1	باريس	الجمعية الدولية للمدن الجديدة
Association des Villes Messagères de la Paix	Yokohama	1	يوكوهاما	جمعية المدن الداعية للسلام
Conseil des Communes et Régions d'Afrique	Rabat	21	الرباط	مجلس البلديات و المناطق الإفريقية
Union Internationale des Pouvoirs Locaux	La Haye	7	لاهاي	الاتحاد الدولي للسلطات المحلية
Réseau International des Villes de Lumière	Lyon	1	ليون	الشبكة الدولية للمدن الأضواء
Organisation des Villes Arabes	Koweït	76	الكويت	منظمة المدن العربية
Organisation des Villes et Capitales Islamiques	Djeddah	9	جدة	منظمة المدن و العواصم الإسلامية
Organisation des Villes Patrimoine du Monde	Québec	2	كيبك	منظمة المدن التراثية عالميا
Union des Villes Africaines	Rabat	21	الرباط	اتحاد المدن الإفريقية
Total		219		المجموع

(ملحوظة : الجماعات المحلية العضوة في منظمات دولية غير حكومية للسلطات المحلية هي جهات حضرية باستثناء ما يخص : الاتحاد العالمي للمدن المتحدة، حيث يتعلق الأمر بـ 67 جماعة حضرية و 5 جماعات قروية و عمالة واحدة والجمهورية الداعية للجهات الناطقة بالفرنسية، حيث يتعلق الأمر بالجمهورية.

NB: Les collectivités locales marocaines adhérentes aux OING des pouvoirs locaux sont des communes urbaines sauf pour : la F.M.C.U. - Il s'agit de 67 communes urbaines, 5 communes rurales et 1 Préfecture et P.A.R.F. - Il s'agit de la région.

التعاون اللامركزي الدولي
Coopération décentralisée internationale

الجماعات المحلية المغربية المقيمة في الهيئات المسيرة لمنظمات دولية غير حكومية
Collectivités locales marocaines membres des instances dirigeantes des Organisations Internationales Non Gouvernementales

إلى غاية 31/12/2003

Organisations	Instance dirigeante	Collectivités locales membres	عدد الجماعات المحلية Nb. Collectivités locales	الجماعات المحلية المغربية المقيمة	الهيئة المسيرة	المنظمة
F.M.C.U (V.U)	Conseil International Président délégué Bureau Exécutif	Béni Mellal, Bouznika, Daikhia, Kénitra, Marrakech, Meknès, Nador, Rabat, Casablanca Fès; Salé; Témara.	8 1 3	بني ملال، بوزنيقة، الداخلة القنيطرة، مراكش، مكناس التاسو، الرباط. لدار البيضاء فاس، سلا، تلمرة	المجلس الدولي الرئيس المنتخب المكتب التنفيذي	الاتحاد العالمي للمدن المتحدة - المدن المتوأمة.
Métropolis	Conseil d'administration	Casablanca; Rabat	2	الدار البيضاء، الرباط.	المجلس الإداري	مينوربوليس
A.I.M.F	Bureau	Casablanca	1	لدار البيضاء	المكتب	الجمعية الدولية لعناء ومسؤولي العواصم والمدن الناطقة كليا أو جزئيا بالفرنسية
A.I.R.F	Secrétaire Général	Rabat-Salé-Zemmour-Zaers ⁽¹⁾	1	الرباط. سلا-زمور-زعير ⁽¹⁾	كاتب عام	الجمعية الدولية للجهات الناطقة بالفرنسية
A.V.M.P	Bureau	Marrakech	1	مراكش	المكتب	جمعية المدن الداعية للسلام
O.V.A	Bureau permanent Conseil d'administration	Rabat, Marrakech, Laâyoune Rabat	3 1	الرباط، مراكش، لعيون الرباط	المكتب الدائم المجلس الإداري	منظمة المدن العربية
U.V.A	Comité Exécutif Bureau Secrétaire Général ⁽²⁾	Casablanca Rabat	1 1 1	لدار البيضاء الرباط	اللجنة التنفيذية المكتب كاتب عام ⁽²⁾	اتحاد المدن الإفريقية

NB: Les collectivités locales marocaines membres des instances dirigeantes des CING sont des communes urbaines, sauf en ce qui concerne l'AMRE, il s'agit d'une région.

1- Il s'agit de la région de Rabat-Salé-Zemmour-Zaers.

2- Il s'agit d'un ex-élu local qui est toujours secrétaire général de l'UVA.

ملحوظة: كل الجماعات المحلية المغربية المقيمة في الهيئات المسيرة لمنظمات دولية غير حكومية هي جماعات حضرية إلا بالنسبة للجمعية الدولية للجهات الناطقة بالفرنسية فيتعلق الأمر بالجهة.

1- يتعلق الأمر بجهة الرباط - سلا - زمور - زعير.

2- يتعلق الأمر بمنتخب محلي سابق الذي ما زال كاتبها عاما لاتحاد المدن الإفريقية.

Conventions de coopération et de partenariat approuvées au titre de l'année 2004

Régions	Provinces ou préfectures	Parties	Objet	Date d'approbation
Gharb - Charada - Bni Hssen	Kénitra	- Région - Commandement régional de la protection civil	Aquisition d'un camion citerne au profit des sapeurs pompiers	21-fév
		- Région - Département de la sûreté provincial	Aquisition de dix voitures	4-mars
Souss - Massa - Draâ	Ourzazate	- C. U de Tinghir - Haut Commissariat des Anciens Résistants et Membres de l'Armée de Libération	Inserion sociale de l'handicapé	19-avr
		- C. U de Tinghir - Association "IGHIR" des Amis de l'handicapé.	Construction d'un monument historique dans la ville de Tinghir	8-août
Rabat salé Zemmour Zaer	Khémisset	- C. R de Oulmès - Le haras de Mékrès	Organisation de compagnies de sensibilisation et de vulgarisation au profit des éleveurs de chevaux et des manifestations annuelles (fantasia - moussems - festivals touristiques).	19-mai
		- C. R de Sidi El Ghandour - Association Anzir	Réalisation de projets de développements local.	18-août
Fès-Boulmane	Fès	- C. R de Sefrou - Agence Nationale pour la promotion de l'emploi et des compétences (ANAPEC).	Création et gestion de l'annexe de l'agence de Fès pour la promotion et l'emploi des jeunes à Sefrou	9-déc
		- Région - Office National de l'Eau Potable (ONEP).	L'alimentation du monde rural en eau potable.	26-mai
Taza Al Houceima - Taounate	Taza	- C. R d'Ahl Sidi Lehssen - Agence du Développement Social (ADS).	Financement en commun de projets au profit des couches sociales démunies en matière d'infrastructures vitales.	28-avr
		- C. U de Taza. - Haut Commissariat des Anciens Résistants et Membres de l'Armée de Libération	Affectation des locaux au profit du Haut Commissariat des Anciens Résistants et Membres de l'Armée de Libération.	17-juil



Conventions de coopération et de partenariat approuvées au titre de l'année 2004

Regions	Provinces ou préfectures	Parties	Objet	Date d'approbation
Tadla - Azilal	Azilal	- Groupement de communes Atassein El kabir Oua Lmoutaouassit - Agence de développement Social.	Réalisation de projets socio - économiques	28-juin
	Béni Mellal	- C.U de Kasbat Tadla - Chambre de Commerce d'Industrie et des Services	Définir un cadre général de partenariat et de coopération visant un décollage du développement local dans la commune.	16-août
L'Oriental	Nador	- C.R de Trogout Association Amour pour le développement et la solidarité.	Participation aux activités visant la redynamisation de la commune sur tous les plans.	8-avr
		- C.R d'Ihaddadene - Centre d'études pour la coopération et le développement local.	Réalisation des projets de développement durable économiques et sociaux, culturels et environnementaux dans la commune.	28-juin
		- C.R de Boujinar - Association "k - fosse" pour la culture pour la culture et l'environnement.		
Doukala-Abda	El Jadida	- C.U d'El Jadida - C.R de Moulay Abdellah	Gestion de l'entretien de l'assainissement, réalisation et restauration des routes, aménagements des zones touristiques	5-juil
Mekrès - Tafilalet	Khénifra	- Province de Khénifra - Secrétariat d'Etat chargé de Formation des cadres	L'élaboration des programmes spécifiques à la formation professionnelle dans des locaux quasi urbain et rural Mise à niveau de la main d'œuvre locale.	6-août
Marrakech- Tensift-Al Haouz		- Région - Ministre de l'emploi des Affaires Sociales et de la solidarité. - Agence de Développement Social. - Programme des Nations Unies pour le Développement	Création d'un fond régional pour la promotion de l'emploi.	16-août
		- C.U de Marrakech - Programme de lutte contre la pauvreté en milieu urbain et quasi urbain.	Réalisation de projets sociaux, élaboration des programmes de formation au profit des couches sociales démunies.	21-fév

التعاون اللامركزي الدولي

Coopération décentralisée internationale

اتفاقية التعاون والشراكة المصادق عليها برسم سنة 2004

تاريخ المصادقة	الموضوع	الأطراف	العمالة أو الإقليم	الجهة
21 فبراير 2004	افتتاح شاحنة صهرنج لفائدة رجال المطافئ	جهة الغرب للشرطة بني احسن - لقيادة لجمهورية للوقاية المدنية	القنطرة	الغرب للشرطة - بني احسن
4 مارس 2004	افتتاح عشر سيارات	جهة الغرب للشرطة بني احسن - مصالح الأمن الإقليمي بالجهة		
19 أبريل 2004	الإدراج الاجتماعي لفائدة الأشخاص المعاقين جسديا	ج.ج - انتغير - جمعية الخبير - أصدقاء المعاق جسديا	ورزازات	سوس - ماسة - برعة
8 غشت 2004	بناء معطمة تذكارية بوسط مدينة تغغير لتخليد ذكرى المغلوبة من أجل التحرير	ج.ج - انتغير - المنتدى السياسي اقدماء المقاومين وأعضاء جيش التحرير		
19 ماي 2004	تنظيم حملات تجمعية لفائدة مربي الخيول بلجيهة وتنظيم التظاهرات الفلكورية والثقافية السنوية	الجلساس القروي بولماس - لحريرة الجوية بكنكس	للخمسبات	الرباط - سلا - زمور - زعير
18 غشت 2004	إنجاز مشاريع التنمية المحلية	ج.ج لسيدي اغذور - جمعية أمزيو		
28 أبريل 2004	تحويل مشوراك لمشروع لفائدة الفئات الفقيرة في مجال البينيات التحتية الأساسية	- وكالة التنمية الاجتماعية - لجلساس القروي لجماعة أهل سيدي احسن	صغرو	فلس - بولماس
19 يونيو 2004	إنجاز بولماس وأبحاث واحتضان تظاهرات ثقافية وعلمية	- مجلس عمالة فلس - جامعة سيدي محمد بن عبد الله		
17 يونيو 2004	تخصيص مقرات لفائدة المنطوية السياسية اقدماء المقاومين وأعضاء جيش التحرير لإيواء المتحف المحلي المقاومة لجيش التحرير	ج.ج - انزارة - المنتدى السياسي اقدماء المقاومين وأعضاء جيش التحرير	تازة	تازة - الحسيمة - تارنات



التعاون اللامركزي الدولي
Coopération décentralisée internationale

اتفاقية التعاون والشراكة المصادق عليها برسم سنة 2004

تاريخ المصادقة	الموضوع	الأطراف	العمالة أو الإقليم	الجهة
28 يونيو 2004	إنجاز مجموعة من المشاريع ذات الصلة الاقتصادية والاجتماعية والاقليمية	مجموعة الجماعات الأمازيغية الكبر والمتموسلة - وكالة التنمية الاجتماعية	أزبال	تادلة - أزبال
16 غشت 2004	تحديد إطار عام للشراكة والتعاون يستهدف الإقلاع بالتنمية المحلية بفضوذج اقصية تادلة	مركز اقصية تادلة مجموعة الفخارة والصناعة والخدمات	بني مائل	
28 يونيو 2004	تطبيق مشاريع تنمية مستدامة اقتصادية واجتماعية وثقافية وبيئية بالجماعة	مركز الاحاديان مركز الدراسات التعاونية للتنمية المحلية	الناصور	الجهة الشرقية
أبريل 2004	المشاركة في ائتملة لهداية إلى النهوض بالمنطقة على جميع المستويات	مركز لودينيل مركز فوس الثقافة والبيئة		
5 يوليو 2004	تدبير معالجة التطهير وأنجاز وصيانة للطرق وإعداد المناطق السياحية	جماعة التوكوت جمعية النور للتنمية والتضامن	الجديدة	دكالة - عمبة
16 غشت 2004	إعداد برامج خاصة بالتكوين المهني بالمناطق الشبه حضرية والفروية إعادة تأهيل اليد العاملة المحلية	مركز الجديدة مركز مولاي عبد الله	خنيفرة	مكناس - تافيلالت
16 غشت 2004	إنشاء صندوق جهوي لإنعاش الشغل	إقليم خنيفرة وكالة الدولة لمكافحة بالتكوين المهني	-	مكناس - تانسيفت - العوز

